



**SURAT PENGESAHAN DAFTAR ISIAN PELAKSANAAN ANGGARAN (SP-DIPA) INDUK  
TAHUN ANGGARAN 2015  
NOMOR : SP DIPA-018.10-0/2015**



DS:8665-5462-5865-5297

**A. DASAR HUKUM :**

1. UU No. 17 Tahun 2003 tentang Keuangan Negara.
2. UU No. 1 Tahun 2004 tentang Perbendaharaan Negara.
3. UU No. 27 Tahun 2014 tentang APBN TA 2015.

**B. DENGAN INI DISAHKAN ALOKASI ANGGARAN UNTUK :**

- |                                |   |                                                                        |
|--------------------------------|---|------------------------------------------------------------------------|
| 1. KEMENTERIAN NEGARA/ LEMBAGA | : | 018 KEMENTERIAN PERTANIAN                                              |
| 2. UNIT ORGANISASI             | : | 018.10 BADAN PENYULUHAN DAN PENGEMBANGAN SUMBER DAYA MANUSIA PERTANIAN |
| 3. PAGU                        | : | Rp.1.167.608.002.000                                                   |
- (SATU TRILIUN SERATUS ENAM PULUH TUJUH MILIAR ENAM RATUS DELAPAN JUTA DUA RIBU RUPIAH)

**C. PERNYATAAN SYARAT DAN KETENTUAN(DISCLAIMER) :**


1. DIPA Induk yang telah disahkan ini lebih lanjut dituangkan kedalam DIPA Petikan untuk masing-masing Satker.
2. Pengesahan DIPA Induk sekaligus merupakan pengesahan DIPA Petikan.
3. DIPA Induk tidak berfungsi sebagai dasar pelaksanaan kegiatan atau dasar pencairan dana/pengesahan bagi Bendahara Umum Negara/Kuasa Bendahara Umum Negara.
4. Informasi mengenai Kuasa Pengguna Anggaran, Bendahara Pengeluaran dan Pejabat Penanda tangan SPM untuk masing-masing Satker terdapat pada DIPA Petikan.
5. Rencana Penarikan Dana dan Perkiraan Penerimaan yang tercantum dalam Halaman III DIPA Induk merupakan akumulasi rencana Penarikan Dana dan Perkiraan Penerimaan dari seluruh satker.
6. Tanggung jawab terhadap penggunaan dana yang tertuang dalam DIPA Induk sepenuhnya berada pada Pengguna Anggaran/Kuasa Pengguna Anggaran.
7. DIPA Induk ini berlaku sejak tanggal 1 Januari 2015 sampai dengan 31 Desember 2015.

Jakarta, 14 November 2014  
A.N MENTERI KEUANGAN  
DIREKTUR JENDERAL ANGGARAN

ASKOLANI  
NIP.196606111992021001



**DAFTAR ISIAN PELAKSANAAN ANGGARAN (DIPA) INDUK  
TAHUN ANGGARAN 2015  
NOMOR : DIPA-018.10-0/2015**



DS:8665-5462-5865-5297

**I. INFORMASI KINERJA DAN ANGGARAN PROGRAM**

Halaman : 1 dari 5

**A. IDENTITAS UNIT :**

1. KEMENTERIAN NEGARA / LEMBAGA	:	018 KEMENTERIAN PERTANIAN
2. UNIT ORGANISASI	:	018.10 BADAN PENYULUHAN DAN PENGEMBANGAN SUMBER DAYA MANUSIA PERTANIAN
3. PAGU	:	Rp.1.167.608.002.000 (SATU TRILIUN SERATUS ENAM PULUH TUJUH MILIAR ENAM RATUS DELAPAN JUTA DUA RIBU RUPIAH)

**B. KETERKAITAN DENGAN PROGRAM, SASARAN, STRATEGIS K/L, FUNGSI DAN PRIORITAS PEMBANGUNAN DALAM RKP :**

(dalam ribuan rupiah)


1. PROGRAM	:	13	Program Peningkatan Penyuluhan, Pendidikan dan Pelatihan Pertanian	1.167.608.002
2. SASARAN STRATEGIS	:	04	Meningkatnya penyediaan infrastruktur pertanian	
3. FUNGSI	:	01	PELAYANAN UMUM	54.257.728
SUB FUNGSI	:	0190	PELAYANAN UMUM LAINNYA	1.054.347.255
		04	EKONOMI	
		0403	PERTANIAN, KEHUTANAN, PERIKANAN DAN KELAUTAN	1.054.347.255
		10	PENDIDIKAN	59.003.019
		1003	PENDIDIKAN MENENGAH	59.003.019
4. PRIORITAS	:			1.167.608.002
Non Prioritas	:	0 0	Non Prioritas	209.406.428
Prioritas Bidang	:	B 03	Bidang Ekonomi	225.042.463
Prioritas Bidang	:	B 04	Bidang Sarana dan Prasarana	6.599.924
Prioritas Kementerian/Lembaga	:	KL 0	Prioritas Kementerian/Lembaga	52.734.386
Prioritas Nasional	:	N 02	Prioritas Pendidikan	27.087.913
Prioritas Nasional	:	N 04	Prioritas Penanggulangan Kemiskinan	646.736.888

Jakarta, 14 November 2014  
KEPALA BADAN PENYULUHAN DAN PENGEMBANGAN SDM PERTANIAN

Dr. Ir. Winny Dian Wibawa, M. Sc  
NIP 195903291984031002



**DAFTAR ISIAN PELAKSANAAN ANGGARAN (DIPA) INDUK  
TAHUN ANGGARAN 2015  
NOMOR : DIPA-018.10-0/2015**



DS:8665-5462-5865-5297

**I. INFORMASI KINERJA DAN ANGGARAN PROGRAM**

C. RINCIAN KINERJA PROGRAM DAN KEGIATAN :

(dalam ribuan rupiah)

KODE	PROGRAM / OUTCOME / INDIKATOR KINERJA UTAMA / KEGIATAN / INDIKATOR KINERJA KEGIATAN / OUTPUT		VOLUME / SATUAN	ALOKASI DANA
018.10.13	<p>Program Peningkatan Penyuluhan, Pendidikan dan Pelatihan Pertanian</p> <p>Meningkatnya Kompetensi Aparatur dan Non Aparatur Pertanian</p> <p>Meningkatnya Kinerja Ketenagaan Penyuluh Pertanian</p> <p>Meningkatnya Kompetensi Aparatur Fungsional Pertanian</p> <p>Meningkatnya Ketersediaan Tenaga Teknis Menengah Pertanian dan Calon Wirausahawan Muda</p> <p>Meningkatnya Kemandirian Kelembagaan Petani</p> <p>Berkembangnya Kelembagaan Pemerintah di Bidang SDM Pertanian</p> <p>01 Jumlah Aparatur di Sektor Pertanian yang Meningkatkan Kompetensinya (Orang)</p> <p>02 Jumlah Non Aparatur di Sektor Pertanian yang Meningkatkan Kompetensinya (Orang)</p> <p>03 Jumlah Generasi Muda Pertanian yang Difasilitasi melalui Pendidikan di SMK-PP (Orang)</p> <p>04 Jumlah Ketenagaan Penyuluhan di Sektor Pertanian yang Meningkatkan Kinerjanya (Orang)</p> <p>05 Jumlah Aparatur Fungsional Pertanian yang Meningkatkan Kompetensinya (Orang)</p> <p>06 Jumlah Tenaga Teknis Menengah dan Calon Wirausahawan Muda di Sektor Pertanian (Orang)</p> <p>07 Jumlah Kelembagaan Petani yang Meningkatkan Kemandiriannya (Unit)</p> <p>08 Jumlah Kelembagaan Petani yang Ditumbuhkembangkan dan Diberdayakan Kapasitasnya Melalui Penyuluhan dan Pelatihan Pertanian (Unit)</p> <p>09 Jumlah Kelembagaan Pemerintah di Bidang SDM Pertanian yang Meningkatkan Kualitasnya (Unit)</p>			1.167.608.002
1810	<p>Pemantapan Sistem Pelatihan Pertanian</p> <ul style="list-style-type: none"> <li>- Jumlah Kelembagaan Pelatihan Pertanian yang Difasilitasi dan Dikembangkan</li> <li>- Jumlah Kelembagaan pelatihan petani yang difasilitasi dan terklasifikasi (Unit)</li> <li>- Jumlah Ketenagaan Pelatihan Pertanian yang Difasilitasi dan Dikembangkan</li> <li>- Jumlah Dokumen program dan kerjasama, penyelenggaraan pelatihan, kelembagaan pelatihan yang dihasilkan (Dokumen)</li> <li>- Jumlah Dukungan pemantapan sistem pelatihan pertanian (Bulan)</li> <li>- Jumlah Aparatur Pertanian yang Ditingkatkan Kompetensinya Melalui Pelatihan Pertanian</li> <li>- Jumlah Non Aparatur yang Ditingkatkan Kapasitasnya Melalui Pelatihan Pertanian</li> <li>- Jumlah Pemberdayaan perdesaan dan pembangunan pertanian (Desa)</li> <li>- Jumlah Dokumen Perencanaan, Keuangan, serta Monev Program READ</li> </ul>			244.634.106
1810.001	Aparatur yang Mengikuti Pelatihan Teknis Pertanian	B 03	3,480.0000 orang	16.854.993
1810.002	Non Aparatur yang Mengikuti Pelatihan Teknis Pertanian	B 03	3,660.0000 orang	15.713.982
1810.003	Kelembagaan Pelatihan Pertanian yang Difasilitasi dan Dikembangkan	B 03	28.0000 unit	4.647.157

**KETENTUAN**

DIPA Induk ini dituangkan lebih lanjut ke dalam DIPA Petikan dan DIPA Petikan dimaksud berlaku sebagai dokumen pelaksanaan kegiatan Satker.



**DAFTAR ISI AN PELAKSANAAN ANGGARAN (DIPA) INDUK  
TAHUN ANGGARAN 2015  
NOMOR : DIPA-018.10-0/2015**



DS:8665-5462-5865-5297

**I. INFORMASI KINERJA DAN ANGGARAN PROGRAM**

C. RINCIAN KINERJA PROGRAM DAN KEGIATAN :

(dalam ribuan rupiah)


KODE	PROGRAM / OUTCOME / INDIKATOR KINERJA UTAMA / KEGIATAN / INDIKATOR KINERJA KEGIATAN / OUTPUT		VOLUME / SATUAN	ALOKASI DANA
1810.004	Ketenagaan Pelatihan Pertanian yang Difasilitasi dan Dikembangkan	B 03	1,151.0000 orang	9.085.282
1810.005	Desa yang Meningkatkan Kapasitasnya melalui Program READ/Replikasi READ	0 0	30.0000 desa	10.643.000
1810.008	Kelembagaan Petani yang Difasilitasi dan Terklasifikasi	B 03	200.0000 unit	8.938.759
1810.013	Peralatan dan Meubelair	0 0	63.0000 unit	467.690
1810.015	Aparatur yang Mengikuti Pelatihan Manajemen dan Kepemimpinan Pertanian	B 03	850.0000 orang	5.012.205
1810.016	Aparatur yang Mengikuti Pelatihan Fungsional Pertanian	B 03	810.0000 orang	6.562.440
1810.017	Non Aparatur yang Mengikuti Pelatihan Manajemen dan Kewirausahaan Pertanian	B 03	360.0000 orang	2.494.268
1810.018	Norma, Standar, Pedoman dan Kebijakan yang dihasilkan dan Dikembangkan (READ/Replikasi READ)	0 0	31.0000 dokumen	8.116.500
1810.019	Dokumen Program dan Kerjasama Pelatihan Pertanian yang dihasilkan	B 03	61.0000 Dokumen	9.716.750
1810.020	Dokumen Penyelenggaraan Pelatihan Pertanian yang dihasilkan	0 0	38.0000 Dokumen	3.759.652
1810.021	Dokumen Ketenagaan Pelatihan Pertanian yang dihasilkan	0 0	9.0000 Dokumen	1.741.432
1810.022	Dokumen Kelembagaan Pelatihan Pertanian yang dihasilkan	0 0	31.0000 Dokumen	4.692.080
1810.023	Dokumen Evaluasi Pelatihan Pertanian yang dihasilkan	B 03	52.0000 Dokumen	4.787.934
1810.994	Layanan Perkantoran	B 03	12.0000 Bulan Layanan	77.524.201
1810.995	Kendaraan Bermotor	0 0	4.0000 Unit	100.000
1810.996	Perangkat Pengolah Data dan Komunikasi	0 0	208.0000 Unit	836.731
1810.997	Peralatan dan Fasilitas Perkantoran	0 0	2,530.0000 Unit	13.428.228
1810.998	Gedung/Bangunan	0 0	36,480.6000 M2	39.510.822
1811	Revitalisasi Pendidikan Pertanian serta Pengembangan Standarisasi dan Sertifikasi Profesi SDM Pertanian			156.376.337
	- Jumlah Aparatur pertanian yang mengikuti pendidikan formal pasca sarjana			
	- Jumlah Aparatur pertanian yang mengikuti pendidikan tinggi kedinasan pertanian			
	- Jumlah Kelembagaan pendidikan pertanian, standarisasi dan sertifikasi profesi pertanian yang difasilitasi dan dikembangkan			
	- Jumlah Ketenagaan pendidikan pertanian, standarisasi dan sertifikasi profesi pertanian yang ditingkatkan dan dikembangkan kualitasnya			
	- Jumlah Profesi bidang pertanian yang distandarisasi			
	- Jumlah SDM Pertanian yang mengikuti sertifikasi profesi			
	- Jumlah Dukungan Revitalisasi pendidikan pertanian serta Dukungan Revitalisasi pendidikan pertanian serta pengembangan standarisasi dan sertifikasi profesi SDM Pertanian (Bulan)			
1811.001	Aparatur Pertanian yang Mengikuti Pendidikan Formal Pasca Sarjana	B 03	230.0000 orang	7.470.250
1811.002	Aparatur dan Non Aparatur Pertanian yang mengikuti Pendidikan Tinggi Kedinasan Pertanian	B 03	2,776.0000 orang	33.480.378

KETENTUAN

DIPA Induk ini dituangkan lebih lanjut ke dalam DIPA Petikan dan DIPA Petikan dimaksud berlaku sebagai dokumen pelaksanaan kegiatan Satker.



**DAFTAR ISI PELAKSANAAN ANGGARAN (DIPA) INDUK  
TAHUN ANGGARAN 2015  
NOMOR : DIPA-018.10-0/2015**



**I. INFORMASI KINERJA DAN ANGGARAN PROGRAM**

C. RINCIAN KINERJA PROGRAM DAN KEGIATAN :

(dalam ribuan rupiah)


KODE	PROGRAM / OUTCOME / INDIKATOR KINERJA UTAMA / KEGIATAN / INDIKATOR KINERJA KEGIATAN / OUTPUT		VOLUME / SATUAN	ALOKASI DANA
1811.003	Kelembagaan Pendidikan Pertanian, Standardisasi dan Sertifikasi Profesi Pertanian yang Difasilitasi dan Dikembangkan	B 03	18.0000 unit	7.642.457
1811.004	Ketenagaan Pendidikan Pertanian, Standardisasi dan Sertifikasi Profesi Pertanian yang Difasilitasi dan Dikembangkan	B 03	724.0000 orang	3.448.740
1811.005	Profesi Bidang Pertanian yang Distandarisasi	B 03	3.0000 dokumen	2.001.975
1811.006	SDM Pertanian yang mengikuti sertifikasi profesi	B 03	600.0000 orang	3.636.525
1811.007	Dokumen Program dan Kerjasama Bidang Pendidikan Pertanian yang dihasilkan	B 03	36.0000 dokumen	6.024.167
1811.994	Layanan Perkantoran	0 0	12.0000 Bulan Layanan	64.943.612
1811.995	Kendaraan Bermotor	0 0	8.0000 Unit	641.490
1811.996	Perangkat Pengolah Data dan Komunikasi	0 0	258.0000 Unit	2.364.915
1811.997	Peralatan dan Fasilitas Perkantoran	0 0	1,781.0000 Unit	4.943.393
1811.998	Gedung/Bangunan	0 0	19,024.0000 M2	19.778.435
1812	Pemantapan Sistem Penyuluhan Pertanian - Kelembagaan Penyuluhan Pertanian yang difasilitasi (UNIT) - Kelembagaan Petani yang difasilitasi dan dikembangkan (UNIT) - Ketenagaan Penyuluhan yang difasilitasi (ORANG) - Materi Penyuluhan yang dihasilkan (JUDUL) - Pengawasan dan Pendampingan Penyuluh di Lokasi Sentra Produksi Pangan Utama (WKPP) - Dokumen Program dan Kerjasama, Penyelenggaraan, Monev dan Pembinaan Ketenagaan Penyuluhan (Dokumen)			653.336.812
1812.001	Kelembagaan penyuluhan pertanian yang Difasilitasi	N 04	4,577.0000 unit	149.494.770
1812.002	Kelembagaan Petani yang Difasilitasi dan Dikembangkan	N 04	4,523.0000 unit	15.016.570
1812.003	Ketenagaan Penyuluhan yang Difasilitasi	N 04	48,784.0000 orang	466.431.815
1812.004	Materi Penyuluhan yang Dihasilkan	N 04	5,512.0000 judul	14.293.733
1812.015	Dokumen Program dan Kerjasama Penyuluhan	B 04	10.0000 Dokumen	1.639.774
1812.016	Dokumen Penyelenggaraan Penyuluhan Pertanian yang dihasilkan	B 04	33.0000 Dokumen	3.092.100
1812.019	Dokumen Monitoring dan Evaluasi Penyuluhan yang dihasilkan	B 04	9.0000 Dokumen	1.868.050
1812.021	Pengawasan dan Pendampingan Penyuluh di Lokasi SL-PTT/Sentra Produksi Pangan	N 04	12,000.0000 WKPP	1.500.000
1813	Dukungan Manajemen dan Dukungan Teknis Lainnya Badan Penyuluhan dan Pengembangan SDM Pertanian - Jumlah Dokumen Perencanaan, Data dan Informasi SDM Pertanian, Perundang-undangan, kepegawaian, keuangan dan perlengkapan, Evaluasi, pelaporan, kehumasan dan perpustakaan (Dokumen) - Dukungan manajemen dan teknis lainnya (Bulan)			54.257.728

**KETENTUAN**

DIPA Induk ini dituangkan lebih lanjut ke dalam DIPA Petikan dan DIPA Petikan dimaksud berlaku sebagai dokumen pelaksanaan kegiatan Satker.



**DAFTAR ISIAN PELAKSANAAN ANGGARAN (DIPA) INDUK  
TAHUN ANGGARAN 2015  
NOMOR : DIPA-018.10-0/2015**



DS:8665-5462-5865-5297

**I. INFORMASI KINERJA DAN ANGGARAN PROGRAM**

Halaman : 5 dari 5

C. RINCIAN KINERJA PROGRAM DAN KEGIATAN :

(dalam ribuan rupiah)

KODE	PROGRAM / OUTCOME / INDIKATOR KINERJA UTAMA / KEGIATAN / INDIKATOR KINERJA KEGIATAN / OUTPUT		VOLUME / SATUAN	ALOKASI DANA
1813.003	Dokumen Perencanaan yang dihasilkan	KL 0	210.0000 dokumen	10.349.770
1813.004	Dokumen Perundang-undangan, Kepegawaian dan Rumah Tangga yang dihasilkan	KL 0	15.0000 Dokumen	5.448.500
1813.009	Dokumen Keuangan dan Perlengkapan yang dihasilkan	KL 0	37.0000 Dokumen	4.270.497
1813.010	Dokumen Evaluasi, Pelaporan, Kehumasan dan Perpustakaan yang Dihasilkan	KL 0	38.0000 Dokumen	4.296.865
1813.994	Layanan Perkantoran	KL 0	12.0000 Bulan Layanan	28.368.754
1813.996	Perangkat Pengolah Data dan Komunikasi	0 0	5.0000 Unit	312.782
1813.997	Peralatan dan Fasilitas Perkantoran	0 0	6.0000 Unit	1.095.000
1813.998	Gedung/Bangunan	0 0	150.0000 M2	115.560
3995	Pendidikan Menengah Pertanian			59.003.019
	- Jumlah Generasi muda pertanian yang mengikuti pendidikan menengah pertanian			
	- Jumlah Ketenagaan SMK PP yang difasilitasi dan dikembangkan			
	- Jumlah Kelembagaan SMK PP yang difasilitasi dan dikembangkan			
	- Jumlah Dukungan pendidikan menengah pertanian			
3995.002	Generasi Muda Pertanian yang Mengikuti Pendidikan Menengah Pertanian	N 02	18,403.0000 orang	19.978.532
3995.003	Kelembagaan SMK SPP yang Difasilitasi dan Dikembangkan	N 02	84.0000 unit	5.089.421
3995.004	Ketenagaan SMK SPP yang Difasilitasi dan Dikembangkan	N 02	384.0000 orang	2.019.960
3995.007	Dokumen Program dan Kerjasama Bidang Pendidikan Pertanian yang dihasilkan	0 0	10.0000 dokumen	587.496
3995.010	Peralatan dan Meubelair	0 0	325.0000 unit	268.000
3995.011	Genset	0 0	1.0000 unit	425.000
3995.994	Layanan Perkantoran	0 0	12.0000 Bulan Layanan	17.544.183
3995.995	Kendaraan Bermotor	0 0	3.0000 Unit	1.380.000
3995.997	Peralatan dan Fasilitas Perkantoran	0 0	399.0000 Unit	3.928.427
3995.998	Gedung/Bangunan	0 0	6,034.0000 M2	7.782.000

KETENTUAN

DIPA Induk ini dituangkan lebih lanjut ke dalam DIPA Petikan dan DIPA Petikan dimaksud berlaku sebagai dokumen pelaksanaan kegiatan Satker.

Jakarta, 14 November 2014

KEPALA BADAN PENYULUHAN DAN PENGEMBANGAN SDM PERTANIAN

Dr. Ir. Winny Dian Wibawa, M. Sc  
NIP 195903291984031002



DAFTAR ISIAN PELAKSANAAN ANGGARAN (DIPA) INDUK  
TAHUN ANGGARAN 2015  
NOMOR : DIPA-018.10-0/2015



DS:8665-5462-5865-5297

II. RINCIAN ALOKASI ANGGARAN PER SATKER

A. IDENTITAS UNIT :

1. KEMENTERIAN NEGARA / LEMBAGA : 018 KEMENTERIAN PERTANIAN  
2. UNIT ORGANISASI : 018.10 BADAN PENYULUHAN DAN PENGEMBANGAN SUMBER DAYA MANUSIA PERTANIAN  
3. PAGU : Rp.1.167.608.002.000  
(SATU TRILIUN SERATUS ENAM PULUH TUJUH MILIAR ENAM RATUS DELAPAN JUTA DUA RIBU RUPIAH)

B. RINCIAN ALOKASI ANGGARAN PER SATKER

(dalam ribuan rupiah)

NO	KODE	PROGRAM / PROPINSI / SATKER / SUMBER DANA	KP KD DK TP UB	JENIS BELANJA				PAGU/TARGET PENDAPATAN	TERCATAT
				PEGAWAI	BARANG	MODAL	BANTUAN SOSIAL		
1	2	3	4	5	6	7	8	9=5+6+7+8	10
	018.10.13	Program Peningkatan Penyuluhan, Pendidikan dan Pelatihan Pertanian		141.790.000	916.728.370	94.615.632	14.474.000	1.167.608.002	0
	01	DKI JAKARTA		24.020.805	100.160.761	1.961.022	14.474.000	140.616.588	0
	019071	DINAS KELAUTAN DAN PERTANIAN PROVINSI DKI JAKARTA	DK	0	1.404.478	0	0	1.404.478	0
	A00	RM		0	1.404.478	0	0	1.404.478	0
	412069	BADAN PENYULUHAN DAN PENGEMBANGAN SUMBER DAYA MANUSIA PERTANIAN	KP	24.020.805	98.756.283	1.961.022	14.474.000	139.212.110	0
	A00	RM		24.020.805	92.876.283	1.845.462	14.474.000	133.216.550	0
	D00	PNBP		0	0	115.560	0	115.560	0
	I43	HLN		0	5.880.000	0	0	5.880.000	0
		Target Pendapatan						128.400	
	02	JAWA BARAT		33.755.093	88.152.635	24.252.136	0	146.159.864	0
	029175	BADAN KOORDINASI PENYULUHAN PERTANIAN, PERIKANAN, DAN KEHUTANAN PROVINSI	DK	0	47.482.610	0	0	47.482.610	0
	A00	RM		0	47.482.610	0	0	47.482.610	0
	237160	SEKOLAH TINGGI PENYULUHAN PERTANIAN (STPP) BOGOR, JABAR	KD	9.857.042	10.215.108	5.377.300	0	25.449.450	0
	A00	RM		9.857.042	10.119.708	5.377.300	0	25.354.050	0
	D00	PNBP		0	95.400	0	0	95.400	0
		Target Pendapatan						106.000	
	237200	PUSAT PELATIHAN MANAJEMEN DAN KEPEMIMPINAN PERTANIAN (PPMKP) CIAWI	KD	11.656.790	12.543.162	5.024.476	0	29.224.428	0
	A00	RM		11.656.790	12.402.762	4.233.700	0	28.293.252	0
	D00	PNBP		0	140.400	790.776	0	931.176	0

KETENTUAN

DIPA Induk ini dituangkan lebih lanjut ke dalam DIPA Petikan dan DIPA Petikan dimaksud berlaku sebagai dokumen pelaksanaan kegiatan Satker.



**DAFTAR ISI AN PELAKSANAAN ANGGARAN (DIPA) INDUK  
TAHUN ANGGARAN 2015  
NOMOR : DIPA-018.10-0/2015**



**II. RINCIAN ALOKASI ANGGARAN PER SATKER**

**A. IDENTITAS UNIT :**

1. KEMENTERIAN NEGARA / LEMBAGA : 018 KEMENTERIAN PERTANIAN  
2. UNIT ORGANISASI : 018.10 BADAN PENYULUHAN DAN PENGEMBANGAN SUMBER DAYA MANUSIA PERTANIAN  
3. PAGU : Rp.1.167.608.002.000  
(SATU TRILIUN SERATUS ENAM PULUH TUJUH MILIAR ENAM RATUS DELAPAN JUTA DUA RIBU RUPIAH)

**B. RINCIAN ALOKASI ANGGARAN PER SATKER**

(dalam ribuan rupiah)

NO	KODE	PROGRAM / PROPINSI / SATKER / SUMBER DANA	KP KD DK TP UB	JENIS BELANJA				PAGU/TARGET PENDAPATAN	TERCATAT
				PEGAWAI	BARANG	MODAL	BANTUAN SOSIAL		
1	2	3	4	5	6	7	8	9=5+6+7+8	10
		Target Pendapatan						1.048.140	
	239701	BALAI BESAR PELATIHAN PERTANIAN LEMBANG - JABAR	KD	7.536.269	9.597.483	7.415.360	0	24.549.112	0
	A00	RM		7.536.269	9.517.581	7.415.360	0	24.469.210	0
	D00	PNBP		0	79.902	0	0	79.902	0
		Target Pendapatan						88.780	
	412075	BALAI BESAR PELATIHAN KESEHATAN HEWAN CINAGARA-BOGOR JABAR	KD	4.704.992	8.314.272	6.435.000	0	19.454.264	0
	A00	RM		4.704.992	8.029.422	6.435.000	0	19.169.414	0
	D00	PNBP		0	284.850	0	0	284.850	0
		Target Pendapatan						317.700	
	03	JAWA TENGAH		6.762.863	72.665.703	1.042.250	0	80.470.816	0
	039418	SEKRETARIAT BADAN KOODINASI PENYULUHAN PROP. JAWA TENGAH	DK	0	65.872.810	0	0	65.872.810	0
	A00	RM		0	65.872.810	0	0	65.872.810	0
	412090	SEKOLAH TINGGI PENYULUHAN PERTANIAN (STPP) MAGELANG, JATENG	KD	6.762.863	6.792.893	1.042.250	0	14.598.006	0
	A00	RM		6.762.863	6.747.101	1.042.250	0	14.552.214	0
	D00	PNBP		0	45.792	0	0	45.792	0
		Target Pendapatan						50.880	
	04	DI YOGYAKARTA		6.734.514	14.169.498	2.745.245	0	23.649.257	0
	049062	BADAN KETAHANAN PANGAN DAN PENYULUHAN PROPINSI D.I. YOGYAKARTA	DK	0	7.931.728	0	0	7.931.728	0
	A00	RM		0	7.931.728	0	0	7.931.728	0


**KETENTUAN**

DIPA Induk ini dituangkan lebih lanjut ke dalam DIPA Petikan dan DIPA Petikan dimaksud berlaku sebagai dokumen pelaksanaan kegiatan Satker.





**DAFTAR ISI AN PELAKSANAAN ANGGARAN (DIPA) INDUK  
TAHUN ANGGARAN 2015  
NOMOR : DIPA-018.10-0/2015**



**II. RINCIAN ALOKASI ANGGARAN PER SATKER**

**A. IDENTITAS UNIT :**

1. KEMENTERIAN NEGARA / LEMBAGA : 018 KEMENTERIAN PERTANIAN  
2. UNIT ORGANISASI : 018.10 BADAN PENYULUHAN DAN PENGEMBANGAN SUMBER DAYA MANUSIA PERTANIAN  
3. PAGU : Rp.1.167.608.002.000  
(SATU TRILIUN SERATUS ENAM PULUH TUJUH MILIAR ENAM RATUS DELAPAN JUTA DUA RIBU RUPIAH)

**B. RINCIAN ALOKASI ANGGARAN PER SATKER**

(dalam ribuan rupiah)

NO	KODE	PROGRAM / PROPINSI / SATKER / SUMBER DANA	KP KD DK TP UB	JENIS BELANJA				PAGU/TARGET PENDAPATAN	TERCATAT
				PEGAWAI	BARANG	MODAL	BANTUAN SOSIAL		
1	2	3	4	5	6	7	8	9=5+6+7+8	10
	237437	SEKOLAH TINGGI PENYULUHAN PERTANIAN (STPP) JURUSAN PENYULUHAN PERTANIAN	KD	6.734.514	6.237.770	2.745.245	0	15.717.529	0
	A00	RM		6.734.514	6.213.810	2.675.245	0	15.623.569	0
	D00	PNBP		0	23.960	70.000	0	93.960	0
		Target Pendapatan						104.400	
	05	JAWA TIMUR		21.507.183	96.887.258	13.045.404	0	131.439.845	0
	050040	BADAN KETAHANAN PANGAN PROVINSI JAWA TIMUR	DK	0	63.888.406	0	0	63.888.406	0
	A00	RM		0	63.888.406	0	0	63.888.406	0
	237490	SEKOLAH TINGGI PENYULUHAN PERTANIAN (STPP) MALANG, JATIM	KD	10.027.523	11.166.161	4.521.045	0	25.714.729	0
	A00	RM		10.027.523	11.044.616	4.521.045	0	25.593.184	0
	D00	PNBP		0	121.545	0	0	121.545	0
		Target Pendapatan						135.050	
	239654	BALAI BESAR PELATIHAN PERTANIAN KETINDAN MALANG - JATIM	KD	5.834.625	9.010.591	4.378.859	0	19.224.075	0
	A00	RM		5.834.625	8.975.608	4.378.859	0	19.189.092	0
	D00	PNBP		0	34.983	0	0	34.983	0
		Target Pendapatan						48.027	
	239675	BALAI BESAR PELATIHAN PETERNAKAN BATU, MALANG JAWA TIMUR	KD	5.645.035	12.822.100	4.145.500	0	22.612.635	0
	A00	RM		5.645.035	11.887.900	4.145.500	0	21.678.435	0
	D00	PNBP		0	934.200	0	0	934.200	0
		Target Pendapatan						1.038.000	

**KETENTUAN**

DIPA Induk ini dituangkan lebih lanjut ke dalam DIPA Petikan dan DIPA Petikan dimaksud berlaku sebagai dokumen pelaksanaan kegiatan Satker.



**DAFTAR ISIAN PELAKSANAAN ANGGARAN (DIPA) INDUK  
TAHUN ANGGARAN 2015  
NOMOR : DIPA-018.10-0/2015**



DS:8665-5462-5865-5297

**II. RINCIAN ALOKASI ANGGARAN PER SATKER**

**A. IDENTITAS UNIT :**

1. KEMENTERIAN NEGARA / LEMBAGA : 018 KEMENTERIAN PERTANIAN  
2. UNIT ORGANISASI : 018.10 BADAN PENYULUHAN DAN PENGEMBANGAN SUMBER DAYA MANUSIA PERTANIAN  
3. PAGU : Rp.1.167.608.002.000  
(SATU TRILIUN SERATUS ENAM PULUH TUJUH MILIAR ENAM RATUS DELAPAN JUTA DUA RIBU RUPIAH)

**B. RINCIAN ALOKASI ANGGARAN PER SATKER**

(dalam ribuan rupiah)

NO	KODE	PROGRAM / PROPINSI / SATKER / SUMBER DANA	KP KD DK TP UB	JENIS BELANJA				PAGU/TARGET PENDAPATAN	TERCATAT
				PEGAWAI	BARANG	MODAL	BANTUAN SOSIAL		
1	2	3	4	5	6	7	8	9=5+6+7+8	10
	06	ACEH		0	41.203.266	0	0	41.203.266	0
	069079	BADAN KETAHANAN PANGAN DAN PENYULUHAN PROPINSI ACEH	DK	0	41.203.266	0	0	41.203.266	0
	A00	RM		0	41.203.266	0	0	41.203.266	0
	07	SUMATERA UTARA		4.591.535	52.322.193	5.142.918	0	62.056.646	0
	079324	BADAN KOORDINASI PENYULUHAN PERTANIAN , PERIKANAN DAN KEHUTANAN PROVINSI	DK	0	43.493.620	0	0	43.493.620	0
	A00	RM		0	43.493.620	0	0	43.493.620	0
	237636	SEKOLAH TINGGI PENYULUHAN PERTANIAN (STPP) MEDAN	KD	4.591.535	8.828.573	5.142.918	0	18.563.026	0
	A00	RM		4.591.535	8.806.991	5.142.918	0	18.541.444	0
	D00	PNBP		0	21.582	0	0	21.582	0
		Target Pendapatan						23.980	
	08	SUMATERA BARAT		0	20.168.644	0	0	20.168.644	0
	350040	SEKRETARIAT BADAN KOORDINASI PENYULUHAN PERTANIAN, PERIKANAN DAN KEHUTANAN	DK	0	20.168.644	0	0	20.168.644	0
	A00	RM		0	20.168.644	0	0	20.168.644	0
	09	RIAU		0	12.816.622	0	0	12.816.622	0
	099436	BADAN KOORDINASI PENYULUHAN PROVINSI RIAU	DK	0	12.816.622	0	0	12.816.622	0
	A00	RM		0	12.816.622	0	0	12.816.622	0
	10	JAMBI		4.531.336	20.371.709	3.863.000	0	28.766.045	0
	109069	SEKRETARIAT BADAN KOORDINASI PENYULUHAN PROPINSI JAMBI	DK	0	13.596.554	0	0	13.596.554	0
	A00	RM		0	13.596.554	0	0	13.596.554	0

**KETENTUAN**

DIPA Induk ini dituangkan lebih lanjut ke dalam DIPA Petikan dan DIPA Petikan dimaksud berlaku sebagai dokumen pelaksanaan kegiatan Satker.



DAFTAR ISI AN PELAKSANAAN ANGGARAN (DIPA) INDUK  
TAHUN ANGGARAN 2015  
NOMOR : DIPA-018.10-0/2015



II. RINCIAN ALOKASI ANGGARAN PER SATKER

A. IDENTITAS UNIT :

1. KEMENTERIAN NEGARA / LEMBAGA : 018 KEMENTERIAN PERTANIAN  
2. UNIT ORGANISASI : 018.10 BADAN PENYULUHAN DAN PENGEMBANGAN SUMBER DAYA MANUSIA PERTANIAN  
3. PAGU : Rp.1.167.608.002.000  
(SATU TRILIUN SERATUS ENAM PULUH TUJUH MILIAR ENAM RATUS DELAPAN JUTA DUA RIBU RUPIAH)

B. RINCIAN ALOKASI ANGGARAN PER SATKER

(dalam ribuan rupiah)

NO	KODE	PROGRAM / PROPINSI / SATKER / SUMBER DANA	KP KD DK TP UB	JENIS BELANJA				PAGU/TARGET PENDAPATAN	TERCATAT
				PEGAWAI	BARANG	MODAL	BANTUAN SOSIAL		
1	2	3	4	5	6	7	8	9=5+6+7+8	10
	394771	BALAI PELATIHAN PERTANIAN JAMBI	KD	4.531.336	6.775.155	3.863.000	0	15.169.491	0
	A00	RM		4.531.336	6.663.690	3.863.000	0	15.058.026	0
	D00	PNBP		0	111.465	0	0	111.465	0
		Target Pendapatan						123.850	
	11	SUMATERA SELATAN		4.762.694	28.910.576	3.071.407	0	36.744.677	0
	119005	BADAN KOORDINASI PENYULUHAN PERTANIAN, PERIKANAN, DAN KEHUTANAN PROPINSI	DK	0	22.008.874	0	0	22.008.874	0
	A00	RM		0	22.008.874	0	0	22.008.874	0
	237814	SEKOLAH PERTANIAN PEMBANGUNAN NEGERI SEMBAWA/PALEMBANG	KD	4.762.694	6.901.702	3.071.407	0	14.735.803	0
	A00	RM		4.762.694	6.849.088	3.071.407	0	14.683.189	0
	D00	PNBP		0	52.614	0	0	52.614	0
		Target Pendapatan						58.460	
	12	LAMPUNG		4.054.667	28.058.140	3.535.455	0	35.648.262	0
	120040	BALAI PELATIHAN PERTANIAN LAMPUNG	KD	4.054.667	5.983.036	3.535.455	0	13.573.158	0
	A00	RM		4.054.667	5.983.036	3.490.050	0	13.527.753	0
	D00	PNBP		0	0	45.405	0	45.405	0
		Target Pendapatan						50.450	
	129219	SEKRETARIAT BADAN KOORDINASI PENYULUHAN PERTANIAN, KEHUTANAN DAN PERIKANAN	DK	0	22.075.104	0	0	22.075.104	0
	A00	RM		0	22.075.104	0	0	22.075.104	0
	13	KALIMANTAN BARAT		0	16.512.734	0	0	16.512.734	0

KETENTUAN

DIPA Induk ini dituangkan lebih lanjut ke dalam DIPA Petikan dan DIPA Petikan dimaksud berlaku sebagai dokumen pelaksanaan kegiatan Satker.



DAFTAR ISI AN PELAKSANAAN ANGGARAN (DIPA) INDUK  
TAHUN ANGGARAN 2015  
NOMOR : DIPA-018.10-0/2015



II. RINCIAN ALOKASI ANGGARAN PER SATKER

A. IDENTITAS UNIT :

1. KEMENTERIAN NEGARA / LEMBAGA : 018 KEMENTERIAN PERTANIAN  
2. UNIT ORGANISASI : 018.10 BADAN PENYULUHAN DAN PENGEMBANGAN SUMBER DAYA MANUSIA PERTANIAN  
3. PAGU : Rp.1.167.608.002.000  
(SATU TRILIUN SERATUS ENAM PULUH TUJUH MILIAR ENAM RATUS DELAPAN JUTA DUA RIBU RUPIAH)

B. RINCIAN ALOKASI ANGGARAN PER SATKER

(dalam ribuan rupiah)

NO	KODE	PROGRAM / PROPINSI / SATKER / SUMBER DANA	KP KD DK TP UB	JENIS BELANJA				PAGU/TARGET PENDAPATAN	TERCATAT
				PEGAWAI	BARANG	MODAL	BANTUAN SOSIAL		
1	2	3	4	5	6	7	8	9=5+6+7+8	10
	139073	BADAN KETAHANAN PANGAN DAN PENYULUHAN PROPINSI KALIMANTAN BARAT	DK	0	16.512.734	0	0	16.512.734	0
	A00	RM		0	16.512.734	0	0	16.512.734	0
	14	KALIMANTAN TENGAH		0	12.361.402	0	0	12.361.402	0
	149004	BADAN KETAHANAN PANGAN DAN KOORDINASI PENYULUHAN PROVINSI KALIMANTAN	DK	0	12.361.402	0	0	12.361.402	0
	A00	RM		0	12.361.402	0	0	12.361.402	0
	15	KALIMANTAN SELATAN		7.248.508	32.179.685	11.106.180	0	50.534.373	0
	159266	SEKRETARIAT BADAN KOORDINASI PENYULUHAN PROV. KALIMANTAN SELATAN	DK	0	17.752.289	0	0	17.752.289	0
	A00	RM		0	17.752.289	0	0	17.752.289	0
	237924	SEKOLAH MENENGAH KEJURUAN - PERTANIAN PEMBANGUNAN NEGERI BANJARBARU, KALSEL.	KD	3.423.517	7.000.426	4.609.500	0	15.033.443	0
	A00	RM		3.423.517	6.962.851	4.609.500	0	14.995.868	0
	D00	PNBP		0	37.575	0	0	37.575	0
		Target Pendapatan						42.201	
	239640	BALAI BESAR PELATIHAN PERTANIAN BINUANG, KALSEL	KD	3.824.991	7.426.970	6.496.680	0	17.748.641	0
	A00	RM		3.824.991	7.383.905	6.496.680	0	17.705.576	0
	D00	PNBP		0	43.065	0	0	43.065	0
		Target Pendapatan						50.950	
	16	KALIMANTAN TIMUR		0	11.872.779	0	0	11.872.779	0
	169065	BADAN KETAHANAN PANGAN DAN PENYULUHAN PROVINSI KALIMANTAN TIMUR	DK	0	11.872.779	0	0	11.872.779	0
	A00	RM		0	11.872.779	0	0	11.872.779	0

KETENTUAN

DIPA Induk ini dituangkan lebih lanjut ke dalam DIPA Petikan dan DIPA Petikan dimaksud berlaku sebagai dokumen pelaksanaan kegiatan Satker.



**DAFTAR ISI AN PELAKSANAAN ANGGARAN (DIPA) INDUK  
TAHUN ANGGARAN 2015  
NOMOR : DIPA-018.10-0/2015**



**II. RINCIAN ALOKASI ANGGARAN PER SATKER**

**A. IDENTITAS UNIT :**

1. KEMENTERIAN NEGARA / LEMBAGA : 018 KEMENTERIAN PERTANIAN  
2. UNIT ORGANISASI : 018.10 BADAN PENYULUHAN DAN PENGEMBANGAN SUMBER DAYA MANUSIA PERTANIAN  
3. PAGU : Rp.1.167.608.002.000  
(SATU TRILIUN SERATUS ENAM PULUH TUJUH MILIAR ENAM RATUS DELAPAN JUTA DUA RIBU RUPIAH)

**B. RINCIAN ALOKASI ANGGARAN PER SATKER**

(dalam ribuan rupiah)


NO	KODE	PROGRAM / PROPINSI / SATKER / SUMBER DANA	KP KD DK TP UB	JENIS BELANJA				PAGU/TARGET PENDAPATAN	TERCATAT
				PEGAWAI	BARANG	MODAL	BANTUAN SOSIAL		
1	2	3	4	5	6	7	8	9=5+6+7+8	10
	17	SULAWESI UTARA		0	13.942.650	0	0	13.942.650	0
	175153	SEKRETARIAT BADAN KOORDINASI PENYULUHAN PERTANIAN, PERIKANAN DAN KEHUTANAN	DK	0	13.942.650	0	0	13.942.650	0
	A00	RM		0	13.942.650	0	0	13.942.650	0
	18	SULAWESI TENGAH		0	18.424.700	0	0	18.424.700	0
	180162	DINAS PERTANIAN DAN PERKEBUNAN KAB. POSO	TP	0	441.980	0	0	441.980	0
	A00	RM		0	441.980	0	0	441.980	0
	180439	DINAS PERTANIAN KAB. BANGGAI	TP	0	441.980	0	0	441.980	0
	A00	RM		0	441.980	0	0	441.980	0
	189019	DINAS PERTANIAN DAERAH PROVINSI SULAWESI TENGAH	DK	0	796.210	0	0	796.210	0
	A00	RM		0	796.210	0	0	796.210	0
	189050	DINAS TANAMAN PANGAN DAN HORTIKULTURA KABUPATEN TOLI-TOLI	TP	0	441.980	0	0	441.980	0
	A00	RM		0	441.980	0	0	441.980	0
	189058	DINAS PERTANIAN DAN PETERNAKAN KAB. BUOL	TP	0	441.980	0	0	441.980	0
	A00	RM		0	441.980	0	0	441.980	0
	189067	DINAS PERTANIAN DAN PETERNAKAN KABUPATEN PARIGI MOUTONG	TP	0	441.980	0	0	441.980	0
	A00	RM		0	441.980	0	0	441.980	0
	189216	BADAN KOORDINASI PENYULUHAN PERTANIAN, PERIKANAN DAN KEHUTANAN PROVINSI	DK	0	15.418.590	0	0	15.418.590	0
	A00	RM		0	15.418.590	0	0	15.418.590	0
	19	SULAWESI SELATAN		11.660.470	55.105.208	6.560.720	0	73.326.398	0

**KETENTUAN**

DIPA Induk ini dituangkan lebih lanjut ke dalam DIPA Petikan dan DIPA Petikan dimaksud berlaku sebagai dokumen pelaksanaan kegiatan Satker.



**DAFTAR ISIAN PELAKSANAAN ANGGARAN (DIPA) INDUK  
TAHUN ANGGARAN 2015  
NOMOR : DIPA-018.10-0/2015  
II. RINCIAN ALOKASI ANGGARAN PER SATKER**



**A. IDENTITAS UNIT :**

1. KEMENTERIAN NEGARA / LEMBAGA : 018 KEMENTERIAN PERTANIAN  
2. UNIT ORGANISASI : 018.10 BADAN PENYULUHAN DAN PENGEMBANGAN SUMBER DAYA MANUSIA PERTANIAN  
3. PAGU : Rp.1.167.608.002.000  
(SATU TRILIUN SERATUS ENAM PULUH TUJUH MILIAR ENAM RATUS DELAPAN JUTA DUA RIBU RUPIAH)

**B. RINCIAN ALOKASI ANGGARAN PER SATKER**

(dalam ribuan rupiah)

NO	KODE	PROGRAM / PROPINSI / SATKER / SUMBER DANA	KP KD DK TP UB	JENIS BELANJA				PAGU/TARGET PENDAPATAN	TERCATAT
				PEGAWAI	BARANG	MODAL	BANTUAN SOSIAL		
1	2	3	4	5	6	7	8	9=5+6+7+8	10
	199375	BADAN KOORDINASI PENYULUHAN PROVINSI SULAWESI SELATAN	DK	0	34.190.753	0	0	34.190.753	0
	A00	RM		0	34.190.753	0	0	34.190.753	0
	238069	SEKOLAH TINGGI PENYULUHAN PERTANIAN (STPP) GOWA, SULSEL	KD	6.428.726	10.342.534	2.359.000	0	19.130.260	0
	A00	RM		6.428.726	10.281.136	2.359.000	0	19.068.862	0
	D00	PNBP		0	61.398	0	0	61.398	0
		Target Pendapatan						68.220	
	239661	BALAI BESAR PELATIHAN PERTANIAN BATANG KALUKU, SULAWESI SELATAN	KD	5.231.744	10.571.921	4.201.720	0	20.005.385	0
	A00	RM		5.231.744	10.504.916	4.165.720	0	19.902.380	0
	D00	PNBP		0	67.005	36.000	0	103.005	0
		Target Pendapatan						128.400	
	20	SULAWESI TENGGARA		0	17.729.015	0	0	17.729.015	0
	209183	BADAN KOORDINASI PENYULUHAN PERTANIAN, PERIKANAN DAN KEHUTANAN PROP.	DK	0	17.729.015	0	0	17.729.015	0
	A00	RM		0	17.729.015	0	0	17.729.015	0
	21	MALUKU		0	8.952.330	0	0	8.952.330	0
	219176	BADAN KOORDINASI PENYULUHAN PERTANIAN, PERIKANAN DAN KEHUTANAN PROP. MALUKU	DK	0	8.952.330	0	0	8.952.330	0
	A00	RM		0	8.952.330	0	0	8.952.330	0
	22	BALI		0	9.049.595	0	0	9.049.595	0
	229030	DINAS PERTANIAN TANAMAN PANGAN PROVINSI BALI	DK	0	9.049.595	0	0	9.049.595	0
	A00	RM		0	9.049.595	0	0	9.049.595	0

**KETENTUAN**

DIPA Induk ini dituangkan lebih lanjut ke dalam DIPA Petikan dan DIPA Petikan dimaksud berlaku sebagai dokumen pelaksanaan kegiatan Satker.



**DAFTAR ISI AN PELAKSANAAN ANGGARAN (DIPA) INDUK  
TAHUN ANGGARAN 2015  
NOMOR : DIPA-018.10-0/2015**



**II. RINCIAN ALOKASI ANGGARAN PER SATKER**

**A. IDENTITAS UNIT :**

1. KEMENTERIAN NEGARA / LEMBAGA : 018 KEMENTERIAN PERTANIAN  
2. UNIT ORGANISASI : 018.10 BADAN PENYULUHAN DAN PENGEMBANGAN SUMBER DAYA MANUSIA PERTANIAN  
3. PAGU : Rp.1.167.608.002.000  
(SATU TRILIUN SERATUS ENAM PULUH TUJUH MILIAR ENAM RATUS DELAPAN JUTA DUA RIBU RUPIAH)

**B. RINCIAN ALOKASI ANGGARAN PER SATKER**

(dalam ribuan rupiah)

NO	KODE	PROGRAM / PROPINSI / SATKER / SUMBER DANA	KP KD DK TP UB	JENIS BELANJA				PAGU/TARGET PENDAPATAN	TERCATAT
				PEGAWAI	BARANG	MODAL	BANTUAN SOSIAL		
1	2	3	4	5	6	7	8	9=5+6+7+8	10
	23	NUSA TENGGARA BARAT		0	19.881.915	0	0	19.881.915	0
	239224	SEKRETARIAT BADAN KOORDINASI PENYULUHAN PERTANIAN, PERIKANAN DAN KEHUTANAN	DK	0	19.881.915	0	0	19.881.915	0
	A00	RM		0	19.881.915	0	0	19.881.915	0
	24	NUSA TENGGARA TIMUR		7.928.324	45.931.107	11.793.540	0	65.652.971	0
	249095	BADAN KETAHANAN PANGAN DAN PENYULUHAN PROPINSI NUSA TENGGARA TIMUR	DK	0	32.683.487	0	0	32.683.487	0
	A00	RM		0	32.683.487	0	0	32.683.487	0
	412081	BALAI BESAR PELATIHAN PETERNAKAN KUPANG, NTT	KD	4.304.813	7.284.386	5.691.020	0	17.280.219	0
	A00	RM		4.304.813	7.170.986	5.691.020	0	17.166.819	0
	D00	PNBP		0	113.400	0	0	113.400	0
		Target Pendapatan						126.000	
	412101	SEKOLAH PERTANIAN PEMBANGUNAN NEGERI KUPANG, NTT	KD	3.623.511	5.963.234	6.102.520	0	15.689.265	0
	A00	RM		3.623.511	5.946.809	6.102.520	0	15.672.840	0
	D00	PNBP		0	16.425	0	0	16.425	0
		Target Pendapatan						20.590	
	25	PAPUA		0	14.301.560	0	0	14.301.560	0
	259021	Badan Ketahanan Pangan dan Koordinasi Penyuluhan Provinsi Papua	DK	0	14.301.560	0	0	14.301.560	0
	A00	RM		0	14.301.560	0	0	14.301.560	0
	26	BENGGKULU		0	12.269.804	0	0	12.269.804	0
	269190	SEKRETARIAT BADAN KOORDINASI PENYULUHAN PROP. BENGKULU	DK	0	12.269.804	0	0	12.269.804	0

**KETENTUAN**

DIPA Induk ini dituangkan lebih lanjut ke dalam DIPA Petikan dan DIPA Petikan dimaksud berlaku sebagai dokumen pelaksanaan kegiatan Satker.



**DAFTAR ISIAN PELAKSANAAN ANGGARAN (DIPA) INDUK  
TAHUN ANGGARAN 2015  
NOMOR : DIPA-018.10-0/2015**



**II. RINCIAN ALOKASI ANGGARAN PER SATKER**

**A. IDENTITAS UNIT :**

1. KEMENTERIAN NEGARA / LEMBAGA : 018 KEMENTERIAN PERTANIAN  
2. UNIT ORGANISASI : 018.10 BADAN PENYULUHAN DAN PENGEMBANGAN SUMBER DAYA MANUSIA PERTANIAN  
3. PAGU : Rp.1.167.608.002.000  
(SATU TRILIUN SERATUS ENAM PULUH TUJUH MILIAR ENAM RATUS DELAPAN JUTA DUA RIBU RUPIAH)

**B. RINCIAN ALOKASI ANGGARAN PER SATKER**

(dalam ribuan rupiah)

NO	KODE	PROGRAM / PROPINSI / SATKER / SUMBER DANA	KP KD DK TP UB	JENIS BELANJA				PAGU/TARGET PENDAPATAN	TERCATAT
				PEGAWAI	BARANG	MODAL	BANTUAN SOSIAL		
1	2	3	4	5	6	7	8	9=5+6+7+8	10
	A00	RM		0	12.269.804	0	0	12.269.804	0
	28	MALUKU UTARA		0	8.646.893	0	0	8.646.893	0
	289169	SEKRETARIAT BADAN KOORDINASI PENYULUHAN PERTANIAN, PERIKANAN DAN KEHUTANAN	DK	0	8.646.893	0	0	8.646.893	0
	A00	RM		0	8.646.893	0	0	8.646.893	0
	29	BANTEN		0	10.478.538	0	0	10.478.538	0
	290077	BADAN KETAHANAN PANGAN DAN PENYULUHAN PROVINSI BANTEN	DK	0	10.478.538	0	0	10.478.538	0
	A00	RM		0	10.478.538	0	0	10.478.538	0
	30	KEPULAUAN BANGKA BELITUNG		0	3.900.502	0	0	3.900.502	0
	305143	SEKRETARIAT BADAN KOORDINASI PENYULUHAN PERTANIAN, PERIKANAN DAN KEHUTANAN	DK	0	3.900.502	0	0	3.900.502	0
	A00	RM		0	3.900.502	0	0	3.900.502	0
	31	GORONTALO		0	6.685.109	0	0	6.685.109	0
	319141	BADAN KOORDINASI PENYULUHAN PROVINSI GORONTALO	DK	0	6.685.109	0	0	6.685.109	0
	A00	RM		0	6.685.109	0	0	6.685.109	0
	32	KEPULAUAN RIAU		0	980.008	0	0	980.008	0
	329032	BADAN KETAHANAN PANGAN PROVINSI KEPULAUAN RIAU	DK	0	980.008	0	0	980.008	0
	A00	RM		0	980.008	0	0	980.008	0
	33	PAPUA BARAT		4.232.008	15.212.241	6.496.355	0	25.940.604	0
	239125	SEKOLAH TINGGI PENYULUHAN PERTANIAN (STPP) MANOKWARI, PAPUA BARAT	KD	4.232.008	8.881.662	6.496.355	0	19.610.025	0
	A00	RM		4.232.008	8.869.062	6.496.355	0	19.597.425	0


**KETENTUAN**

DIPA Induk ini dituangkan lebih lanjut ke dalam DIPA Petikan dan DIPA Petikan dimaksud berlaku sebagai dokumen pelaksanaan kegiatan Satker.





**DAFTAR ISI AN PELAKSANAAN ANGGARAN (DIPA) INDIK  
TAHUN ANGGARAN 2015  
NOMOR : DIPA-018.10-0/2015**



**II. RINCIAN ALOKASI ANGGARAN PER SATKER**

**A. IDENTITAS UNIT :**

1. KEMENTERIAN NEGARA / LEMBAGA : 018 KEMENTERIAN PERTANIAN  
2. UNIT ORGANISASI : 018.10 BADAN PENYULUHAN DAN PENGEMBANGAN SUMBER DAYA MANUSIA PERTANIAN  
3. PAGU : Rp.1.167.608.002.000  
(SATU TRILIUN SERATUS ENAM PULUH TUJUH MILIAR ENAM RATUS DELAPAN JUTA DUA RIBU RUPIAH)

**B. RINCIAN ALOKASI ANGGARAN PER SATKER**

(dalam ribuan rupiah)

NO	KODE	PROGRAM / PROPINSI / SATKER / SUMBER DANA	KP KD DK TP UB	JENIS BELANJA				PAGU/TARGET PENDAPATAN	TERCATAT
				PEGAWAI	BARANG	MODAL	BANTUAN SOSIAL		
1	2	3	4	5	6	7	8	9=5+6+7+8	10
	D00	PNBP Target Pendapatan		0	12.600	0	0	12.600	0
	339059	SEKRETARIAT BADAN KOORDINASI PENYULUHAN DAN KETAHANAN PANGAN PROVINSI PAPUA	DK	0	6.330.579	0	0	6.330.579	0
	A00	RM		0	6.330.579	0	0	6.330.579	0
	34	SULAWESI BARAT		0	6.423.590	0	0	6.423.590	0
	345105	SEKRETARIAT BADAN KOORDINASI PENYULUHAN PERTANIAN, PERIKANAN DAN KEHUTANAN	DK	0	6.423.590	0	0	6.423.590	0
	A00	RM		0	6.423.590	0	0	6.423.590	0
		TOTAL		141.790.000	916.728.370	94.615.632	14.474.000	1.167.608.002	0
		RM		141.790.000	908.550.209	93.557.891	14.474.000	1.158.372.100	0
		PNBP		0	2.298.161	1.057.741	0	3.355.902	0
		HLN		0	5.880.000	0	0	5.880.000	0
		PENDAPATAN						3.772.478	

**KETENTUAN**


DIPA Induk ini dituangkan lebih lanjut ke dalam DIPA Petikan dan DIPA Petikan dimaksud berlaku sebagai dokumen pelaksanaan kegiatan Satker.

Jakarta, 14 November 2014

KEPALA BADAN PENYULUHAN DAN PENGEMBANGAN SDM PERTANIAN



**DAFTAR ISIAN PELAKSANAAN ANGGARAN (DIPA) INDUK  
TAHUN ANGGARAN 2015  
NOMOR : DIPA-018.10-0/2015**



DS:8665-5462-5865-5297

**III. RENCANA PENARIKAN DANA DAN PERKIRAAN PENERIMAAN**

**A. IDENTITAS UNIT :**

1. KEMENTERIAN NEGARA / LEMBAGA : 018 KEMENTERIAN PERTANIAN  
2. UNIT ORGANISASI : 018.10 BADAN PENYULUHAN DAN PENGEMBANGAN SUMBER DAYA MANUSIA PERTANIAN  
3. PAGU : Rp.1.167.608.002.000  
(SATU TRILIUN SERATUS ENAM PULUH TUJUH MILIAR ENAM RATUS DELAPAN JUTA DUA RIBU RUPIAH)

**B. RENCANA PER PROGRAM**

(dalam ribuan rupiah)

NO	KODE	URAIAN PROGRAM	PAGU	JANUARI	PEBRUARI	MARET	APRIL	MEI	JUNI	JULI	AGUSTUS	SEPTEMBER	OKTOBER	NOPEMBER	DESEMBER
1	018.10.13	Program Peningkatan Penyuluhan, Pendidikan dan Pelatihan Pertanian													
		RENCANA PENARIKAN DANA	1.167.608.002	17.144.329	30.550.525	46.458.995	66.689.870	68.673.209	81.612.253	124.725.695	122.220.921	135.973.913	128.373.525	148.669.387	196.515.380
		PERKIRAAN / TARGET PENDAPATAN	317.700	26.475	26.475	26.475	26.475	26.475	26.475	26.475	26.475	26.475	26.475	26.475	26.475
3	018.10														
		PERKIRAAN / TARGET PENDAPATAN	3.305.788	275.485	275.485	275.485	275.485	275.485	275.485	275.485	275.485	275.485	275.485	275.485	275.453
		TOTAL RENCANA PENARIKAN DANA	1.167.608.002	17.144.329	30.550.525	46.458.995	66.689.870	68.673.209	81.612.253	124.725.695	122.220.921	135.973.913	128.373.525	148.669.387	196.515.380
		TOTAL PERKIRAAN / TARGET PENDAPATAN	3.623.488	301.960	301.960	301.960	301.960	301.960	301.960	301.960	301.960	301.960	301.960	301.960	301.928

Jakarta, 14 November 2014  
KEPALA BADAN PENYULUHAN DAN PENGEMBANGAN SDM PERTANIAN



**SURAT PENGESAHAN DAFTAR ISIAN PELAKSANAAN ANGGARAN (SP-DIPA) INDUK  
TAHUN ANGGARAN 2015  
NOMOR : SP DIPA-018.12-0/2015**



DS:3300-9596-0064-0778

**A. DASAR HUKUM :**

1. UU No. 17 Tahun 2003 tentang Keuangan Negara.
2. UU No. 1 Tahun 2004 tentang Perbendaharaan Negara.
3. UU No. 27 Tahun 2014 tentang APBN TA 2015.

**B. DENGAN INI DISAHKAN ALOKASI ANGGARAN UNTUK :**

- |                                |   |                                  |
|--------------------------------|---|----------------------------------|
| 1. KEMENTERIAN NEGARA/ LEMBAGA | : | 018 KEMENTERIAN PERTANIAN        |
| 2. UNIT ORGANISASI             | : | 018.12 BADAN KARANTINA PERTANIAN |
| 3. PAGU                        | : | Rp.697.917.750.000               |
- (ENAM RATUS SEMBILAN PULUH TUJUH MILIAR SEMBILAN RATUS TUJUH BELAS JUTA TUJUH RATUS LIMA PULUH RIBU RUPIAH)

**C. PERNYATAAN SYARAT DAN KETENTUAN(DISCLAIMER) :**


1. DIPA Induk yang telah disahkan ini lebih lanjut dituangkan kedalam DIPA Petikan untuk masing-masing Satker.
2. Pengesahan DIPA Induk sekaligus merupakan pengesahan DIPA Petikan.
3. DIPA Induk tidak berfungsi sebagai dasar pelaksanaan kegiatan atau dasar pencairan dana/pengesahan bagi Bendahara Umum Negara/Kuasa Bendahara Umum Negara.
4. Informasi mengenai Kuasa Pengguna Anggaran, Bendahara Pengeluaran dan Pejabat Penanda tangan SPM untuk masing-masing Satker terdapat pada DIPA Petikan.
5. Rencana Penarikan Dana dan Perkiraan Penerimaan yang tercantum dalam Halaman III DIPA Induk merupakan akumulasi rencana Penarikan Dana dan Perkiraan Penerimaan dari seluruh satker.
6. Tanggung jawab terhadap penggunaan dana yang tertuang dalam DIPA Induk sepenuhnya berada pada Pengguna Anggaran/Kuasa Pengguna Anggaran.
7. DIPA Induk ini berlaku sejak tanggal 1 Januari 2015 sampai dengan 31 Desember 2015.

Jakarta, 14 November 2014  
A.N MENTERI KEUANGAN  
DIREKTUR JENDERAL ANGGARAN

ASKOLANI  
NIP.196606111992021001



**DAFTAR ISIAN PELAKSANAAN ANGGARAN (DIPA) INDIK  
TAHUN ANGGARAN 2015  
NOMOR : DIPA-018.12-0/2015**



DS:3300-9596-0064-0778

**I. INFORMASI KINERJA DAN ANGGARAN PROGRAM**

Halaman : 1 dari 4

**A. IDENTITAS UNIT :**

1. KEMENTERIAN NEGARA / LEMBAGA	:	018 KEMENTERIAN PERTANIAN
2. UNIT ORGANISASI	:	018.12 BADAN KARANTINA PERTANIAN
3. PAGU	:	Rp.697.917.750.000 (ENAM RATUS SEMBILAN PULUH TUJUH MILIAR SEMBILAN RATUS TUJUH BELAS JUTA TUJUH RATUS LIMA PULUH RIBU RUPIAH)

**B. KETERKAITAN DENGAN PROGRAM, SASARAN, STRATEGIS K/L, FUNGSI DAN PRIORITAS PEMBANGUNAN DALAM RKP :**

(dalam ribuan rupiah)

1. PROGRAM	:	15	Program Peningkatan Kualitas Pengkarantinaan Pertanian dan Pengawasan Keamanan Hayati	697.917.750
2. SASARAN STRATEGIS	:	03	Meningkatnya ketersediaan bahan baku bio-industri dan bio-energi	
3. FUNGSI	:	01	PELAYANAN UMUM	116.408.980
SUB FUNGSI	:	0190	PELAYANAN UMUM LAINNYA	116.408.980
		04	EKONOMI	581.508.770
		0403	PERTANIAN, KEHUTANAN, PERIKANAN DAN KELAUTAN	581.508.770
4. PRIORITAS	:			697.917.750
Non Prioritas	:	00	Non Prioritas	5.382.921
Prioritas Bidang	:	B 03	Bidang Ekonomi	25.389.306
Prioritas Kementerian/Lembaga	:	KL 0	Prioritas Kementerian/Lembaga	116.408.980
Prioritas Nasional	:	N 05	Prioritas Ketahanan Pangan	550.736.543

Jakarta, 14 November 2014  
KEPALA BADAN KARANTINA PERTANIAN

Ir. BANUN HARPINI, M.Sc  
NIP 196010191985032001



**DAFTAR ISI PELAKSANAAN ANGGARAN (DIPA) INDUK  
TAHUN ANGGARAN 2015  
NOMOR : DIPA-018.12-0/2015**



**I. INFORMASI KINERJA DAN ANGGARAN PROGRAM**

C. RINCIAN KINERJA PROGRAM DAN KEGIATAN :

(dalam ribuan rupiah)

KODE	PROGRAM / OUTCOME / INDIKATOR KINERJA UTAMA / KEGIATAN / INDIKATOR KINERJA KEGIATAN / OUTPUT		VOLUME / SATUAN	ALOKASI DANA
018.12.15	Program Peningkatan Kualitas Pengkarantinaan Pertanian dan Pengawasan Keamanan Hayati Meningkatnya Efektifitas Pelayanan Karantina dan Pengawasan Keamanan Hayati 01 Efektifitas Pengendalian Resiko Masuk dan Menyebarnya HPHK dan OPTK, Serta Pangan yang Tidak Sesuai Standar Keamanan Pangan 02 Efektifitas Pelayanan Ekspor Komoditas Pertanian dan Produk Tertentu. 03 Tingkat Kepatuhan dan Kepuasan Pengguna Jasa Karantina Pertanian			697.917.750
1818	Peningkatan Kepatuhan, Kerja Sama dan Pengembangan Sistem Informasi Perkarantinaan - Rumusan Kebijakan dan Rekomendasi Pengawasan dan Penindakan - Rumusan Kebijakan dan Rekomendasi Kerjasama di Bidang SPS - Dokumen Sistem dan Prosedur Informasi Perkarantinaan - Prosentase tingkat pemanfaatan dokumen Kerjasama SPS dan dokumen kerjasama operasional yang dihasilkan dalam perumusan kebijakan serta pelaksanaan pengawasan dan pelayanan - Tingkat Pemanfaatan Dokumen Kerjasama SPS dan Dokumen Kerjasama Operasional yang dihasilkan dalam Perumusan Kebijakan serta Pelaksanaan Pengawasan dan Pelayanan - Prosentase Peningkatan akses informasi Instansi Terkait, Pengguna Jasa dan Unit Kerja lingkup Badan Karantina Pertanian melalui jaringan Pusat Data Karantina Pertanian - Prosentase peningkatan kesiapan infrastruktur sistem informasi dan akses informasi instansi terkait, pengguna jasa dan unit kerja lingkup Badan Karantina Pertanian melalui jaringan pusat data karantina pertanian			9.426.282
1818.001	Rumusan Kebijakan dan Rekomendasi Pengawasan dan Penindakan	B 03	2.0000 Dokumen	3.530.966
1818.002	Rumusan Kebijakan dan Rekomendasi Kerjasama di Bidang SPS	B 03	4.0000 Dokumen	3.630.650
1818.005	Sistem dan Prosedur Informasi Perkarantinaan Pertanian	B 03	2.0000 Dokumen	2.264.666
1819	Peningkatan Sistem Karantina Hewan dan Keamanan Hayati Hewani - Rumusan Kebijakan dan Rekomendasi Karantina Hewan dan Keamanan Hayati Hewani - Jumlah Rumusan Kebijakan Teknis Operasional Karantina Hewan dan Keamanan Hayati Hewani yang dihasilkan/disempurnakan dan dapat berimplementasi dalam operasional pelayanan dan pengawasan			8.250.000
1819.001	Rumusan Kebijakan dan Rekomendasi Karantina Hewan dan Keamanan Hayati Hewani	B 03	3.0000 Dokumen	8.250.000
1820	Peningkatan Sistem Karantina Tumbuhan dan Keamanan Hayati Nabati - Rumusan Kebijakan dan Rekomendasi Karantina Tumbuhan dan Keamanan Hayati Nabati - Jumlah Rumusan Kebijakan Teknis Operasional Karantina Tumbuhan dan Keamanan Hayati Nabati yang dihasilkan/disempurnakan dan dapat berimplementasi dalam operasional pelayanan dan pengawasan.			7.713.024
1820.001	Rumusan Kebijakan dan Rekomendasi Karantina Tumbuhan dan Keamanan Hayati Nabati	B 03	3.0000 Dokumen	7.713.024

**KETENTUAN**

DIPA Induk ini dituangkan lebih lanjut ke dalam DIPA Petikan dan DIPA Petikan dimaksud berlaku sebagai dokumen pelaksanaan kegiatan Satker.



**DAFTAR ISI PELAKSANAAN ANGGARAN (DIPA) INDUK  
TAHUN ANGGARAN 2015  
NOMOR : DIPA-018.12-0/2015**



**I. INFORMASI KINERJA DAN ANGGARAN PROGRAM**

C. RINCIAN KINERJA PROGRAM DAN KEGIATAN :

(dalam ribuan rupiah)

KODE	PROGRAM / OUTCOME / INDIKATOR KINERJA UTAMA / KEGIATAN / INDIKATOR KINERJA KEGIATAN / OUTPUT		VOLUME / SATUAN	ALOKASI DANA
1821	Dukungan Manajemen dan Dukungan Teknis Lainnya pada Badan Karantina Pertanian - Dokumen Perencanaan, Pengelolaan Keuangan, Hukum dan Humas, Administrasi dan Pengembangan Pegawai - Opini Laporan Keuangan - Tingkat penyelesaian rancangan peraturan terhadap rumusan kebijakan teknis - Kualifikasi Laporan Kinerja Minimal Baik - Capaian target klasifikasi laporan keuangan - Peningkatan Indeks Kompetensi Terhadap Standar Kompetensi yang ditetapkan - Kualifikasi Sistem Akuntabilitas Kinerja Instansi Pemerintah (SAKIP) Baik - Terpenuhinya SDM yang sesuai dengan standar kompetensi Barantan - Tingkat Kepedulian Masyarakat terhadap Perkarantinaan - Jumlah dokumen perencanaan, pengelolaan keuangan, data informasi, movev, perlengkapan, kepegawaian, hukum, humas Badan Karantina Pertanian			116.408.980
1821.004	Layanan Diklat Teknis/Fungsional	KL 0	6.0000 Kegiatan	10.513.040
1821.016	Dokumen Perencanaan, Pengelolaan Keuangan, Hukum dan Humas, Administrasi dan Pengembangan Pegawai	KL 0	10.0000 Lap	46.810.115
1821.994	Layanan Perkantoran	KL 0	12.0000 Bulan Layanan	57.885.825
1821.995	Kendaraan Bermotor	KL 0	10.0000 Unit	250.000
1821.996	Perangkat Pengolah Data dan Komunikasi	KL 0	32.0000 Unit	650.000
1821.997	Peralatan dan Fasilitas Perkantoran	KL 0	1.0000 Unit	300.000
1822	Peningkatan Kualitas Penyelenggaraan Laboratorium Uji Standar dan Uji Terap Teknik dan Metoda Karantina Pertanian - Rekomendasi Teknik dan Metoda Tindakan Karantina dan Pengawasan Keamanan Hayati - Penyelenggaraan Laboratorium Uji Standar Karantina Pertanian - Prosentase rekomendasi hasil pengembangan teknik dan metoda pemeriksaan laboratorium yang dapat ditetapkan menjadi pedoman teknis pemeriksaan laboratorium - Jumlah sampel laboratorium yang diperiksa sesuai ruang lingkup pengujian - Jumlah laboratorium karantina yang diakreditasi terhadap jumlah fasilitas yang diberikan			34.946.180
1822.002	Rekomendasi Teknik dan Metoda Tindakan Karantina dan Pengawasan Keamanan Hayati	N 05	3.0000 Dokumen	8.219.448
1822.016	Penyelenggaraan Laboratorium Uji Standar Karantina Pertanian	0 0	4.0000 Laporan	5.382.921
1822.994	Layanan Perkantoran	N 05	12.0000 Bulan Layanan	17.713.811
1822.996	Perangkat Pengolah Data dan Komunikasi	N 05	10.0000 Unit	200.000
1822.997	Peralatan dan Fasilitas Perkantoran	N 05	37.0000 Unit	430.000
1822.998	Gedung/Bangunan	N 05	1,200.0000 M2	3.000.000

KETENTUAN

DIPA Induk ini dituangkan lebih lanjut ke dalam DIPA Petikan dan DIPA Petikan dimaksud berlaku sebagai dokumen pelaksanaan kegiatan Satker.



**DAFTAR ISIAN PELAKSANAAN ANGGARAN (DIPA) INDUK  
TAHUN ANGGARAN 2015  
NOMOR : DIPA-018.12-0/2015**



DS:3300-9596-0064-0778

**I. INFORMASI KINERJA DAN ANGGARAN PROGRAM**

C. RINCIAN KINERJA PROGRAM DAN KEGIATAN :

(dalam ribuan rupiah)

KODE	PROGRAM / OUTCOME / INDIKATOR KINERJA UTAMA / KEGIATAN / INDIKATOR KINERJA KEGIATAN / OUTPUT		VOLUME / SATUAN	ALOKASI DANA
1823	Peningkatan Kualitas Pelayanan Karantina Pertanian dan Pengawasan Keamanan Hayati - Layanan Sertifikasi Karantina Pertanian dan Pengawasan Keamanan Hayati - Dukungan Manajemen UPT lingkup Badan Karantina Pertanian - Presentase (%) Penolakan Kiriman Barang Ekspor yang Disertifikasi Karantina Pertanian - Peningkatan Indeks Kepuasan dan Kepatuhan pengguna Jasa - Layanan sertifikasi karantina pertanian dan pengawasan keamanan hayati - Dukungan manajemen UPT lingkup Badan Karantina Pertanian			521.173.284
1823.002	Layanan Sertifikasi Karantina Pertanian dan Pengawasan Keamanan Hayati	N 05	12.0000 Bulan	149.249.477
1823.994	Layanan Perkantoran	N 05	12.0000 Bulan Layanan	325.715.216
1823.995	Kendaraan Bermotor	N 05	79.0000 Unit	1.668.980
1823.996	Perangkat Pengolah Data dan Komunikasi	N 05	369.0000 Unit	2.956.287
1823.997	Peralatan dan Fasilitas Perkantoran	N 05	1,145.5000 Unit	9.251.297
1823.998	Gedung/Bangunan	N 05	17,277.3000 M2	32.332.027

KETENTUAN


DIPA Induk ini dituangkan lebih lanjut ke dalam DIPA Petikan dan DIPA Petikan dimaksud berlaku sebagai dokumen pelaksanaan kegiatan Satker.

Jakarta, 14 November 2014  
KEPALA BADAN KARANTINA PERTANIAN

Ir. BANUN HARPINI, M.Sc  
NIP 196010191985032001



DAFTAR ISIAN PELAKSANAAN ANGGARAN (DIPA) INDUK  
TAHUN ANGGARAN 2015  
NOMOR : DIPA-018.12-0/2015



II. RINCIAN ALOKASI ANGGARAN PER SATKER

A. IDENTITAS UNIT :

1. KEMENTERIAN NEGARA / LEMBAGA : 018 KEMENTERIAN PERTANIAN  
2. UNIT ORGANISASI : 018.12 BADAN KARANTINA PERTANIAN  
3. PAGU : Rp.697.917.750.000  
(ENAM RATUS SEMBILAN PULUH TUJUH MILIAR SEMBILAN RATUS TUJUH BELAS JUTA TUJUH RATUS LIMA PULUH RIBU RUPIAH)

B. RINCIAN ALOKASI ANGGARAN PER SATKER

(dalam ribuan rupiah)

NO	KODE	PROGRAM / PROPINSI / SATKER / SUMBER DANA	KP KD DK TP UB	JENIS BELANJA				PAGU/TARGET PENDAPATAN	TERCATAT
				PEGAWAI	BARANG	MODAL	BANTUAN SOSIAL		
1	2	3	4	5	6	7	8	9=5+6+7+8	10
	018.12.15	Program Peningkatan Kualitas Pengkarantinaan Pertanian dan Pengawasan Keamanan Hayati		241.377.000	405.009.709	51.531.041	0	697.917.750	0
	01	DKI JAKARTA		63.198.267	132.310.425	7.279.500	0	202.788.192	0
	412110	SEKRETARIAT BADAN KARANTINA PERTANIAN	KP	45.031.738	95.071.548	1.695.000	0	141.798.286	0
	A00	RM		45.031.738	95.071.548	1.695.000	0	141.798.286	0
		Target Pendapatan						8.000	
	412126	BALAI BESAR KARANTINA PERTANIAN TANJUNG PRIOK	KD	13.020.750	26.591.807	2.104.500	0	41.717.057	0
	A00	RM		13.020.750	9.196.307	0	0	22.217.057	0
	D00	PNBP		0	17.395.500	2.104.500	0	19.500.000	0
		Target Pendapatan						39.000.000	
	649259	BALAI BESAR UJI STANDAR KARANTINA PERTANIAN	KD	5.145.779	10.647.070	3.480.000	0	19.272.849	0
	A00	RM		5.145.779	10.497.070	3.480.000	0	19.122.849	0
	D00	PNBP		0	150.000	0	0	150.000	0
		Target Pendapatan						300.000	
	02	JAWA BARAT		5.998.258	15.784.110	259.600	0	22.041.968	0
	499434	STASIUN KARANTINA PERTANIAN KELAS I BANDUNG	KD	3.108.410	3.150.627	109.600	0	6.368.637	0
	A00	RM		3.108.410	2.988.127	59.600	0	6.156.137	0
	D00	PNBP		0	162.500	50.000	0	212.500	0
		Target Pendapatan						425.000	
	499436	BALAI UJI TERAP TEKNIK DAN METODE KARANTINA PERTANIAN	KD	2.889.848	12.633.483	150.000	0	15.673.331	0


KETENTUAN

DIPA Induk ini dituangkan lebih lanjut ke dalam DIPA Petikan dan DIPA Petikan dimaksud berlaku sebagai dokumen pelaksanaan kegiatan Satker.





**DAFTAR ISI AN PELAKSANAAN ANGGARAN (DIPA) INDUK  
TAHUN ANGGARAN 2015  
NOMOR : DIPA-018.12-0/2015**



**II. RINCIAN ALOKASI ANGGARAN PER SATKER**

**A. IDENTITAS UNIT :**

1. KEMENTERIAN NEGARA / LEMBAGA : 018 KEMENTERIAN PERTANIAN  
2. UNIT ORGANISASI : 018.12 BADAN KARANTINA PERTANIAN  
3. PAGU : Rp.697.917.750.000  
(ENAM RATUS SEMBILAN PULUH TUJUH MILIAR SEMBILAN RATUS TUJUH BELAS JUTA TUJUH RATUS LIMA PULUH RIBU RUPIAH)

**B. RINCIAN ALOKASI ANGGARAN PER SATKER**

(dalam ribuan rupiah)


NO	KODE	PROGRAM / PROPINSI / SATKER / SUMBER DANA	KP KD DK TP UB	JENIS BELANJA				PAGU/TARGET PENDAPATAN	TERCATAT
				PEGAWAI	BARANG	MODAL	BANTUAN SOSIAL		
1	2	3	4	5	6	7	8	9=5+6+7+8	10
	A00	RM		2.889.848	12.240.933	150.000	0	15.280.781	0
	D00	PNBP		0	392.550	0	0	392.550	0
		Target Pendapatan						785.100	
	03	JAWA TENGAH		8.232.581	9.926.119	7.403.250	0	25.561.950	0
	237352	BALAI KARANTINA PERTANIAN KELAS I SEMARANG	KD	5.810.540	7.091.947	7.319.250	0	20.221.737	0
	A00	RM		5.810.540	4.591.947	7.319.250	0	17.721.737	0
	D00	PNBP		0	2.500.000	0	0	2.500.000	0
		Target Pendapatan						5.000.000	
	237369	STASIUN KARANTINA PERTANIAN KELAS I CILACAP	KD	2.422.041	2.834.172	84.000	0	5.340.213	0
	A00	RM		2.422.041	2.489.172	84.000	0	4.995.213	0
	D00	PNBP		0	345.000	0	0	345.000	0
		Target Pendapatan						690.000	
	04	DI YOGYAKARTA		4.243.269	4.121.160	137.000	0	8.501.429	0
	567322	BALAI KARANTINA PERTANIAN KELAS II YOGYAKARTA	KD	4.243.269	4.121.160	137.000	0	8.501.429	0
	A00	RM		4.243.269	3.896.160	137.000	0	8.276.429	0
	D00	PNBP		0	225.000	0	0	225.000	0
		Target Pendapatan						450.000	
	05	JAWA TIMUR		17.967.701	19.900.562	3.205.668	0	41.073.931	0
	237483	BALAI BESAR KARANTINA PERTANIAN SURABAYA	KD	16.251.525	17.456.164	3.116.668	0	36.824.357	0

**KETENTUAN**

DIPA Induk ini dituangkan lebih lanjut ke dalam DIPA Petikan dan DIPA Petikan dimaksud berlaku sebagai dokumen pelaksanaan kegiatan Satker.



DAFTAR ISIAN PELAKSANAAN ANGGARAN (DIPA) INDUK  
TAHUN ANGGARAN 2015  
NOMOR : DIPA-018.12-0/2015



II. RINCIAN ALOKASI ANGGARAN PER SATKER

A. IDENTITAS UNIT :

1. KEMENTERIAN NEGARA / LEMBAGA : 018 KEMENTERIAN PERTANIAN  
2. UNIT ORGANISASI : 018.12 BADAN KARANTINA PERTANIAN  
3. PAGU : Rp.697.917.750.000  
(ENAM RATUS SEMBILAN PULUH TUJUH MILIAR SEMBILAN RATUS TUJUH BELAS JUTA TUJUH RATUS LIMA PULUH RIBU RUPIAH)

B. RINCIAN ALOKASI ANGGARAN PER SATKER

(dalam ribuan rupiah)


NO	KODE	PROGRAM / PROPINSI / SATKER / SUMBER DANA	KP KD DK TP UB	JENIS BELANJA				PAGU/TARGET PENDAPATAN	TERCATAT
				PEGAWAI	BARANG	MODAL	BANTUAN SOSIAL		
1	2	3	4	5	6	7	8	9=5+6+7+8	10
	A00	RM		16.251.525	6.432.832	140.000	0	22.824.357	0
	D00	PNBP		0	11.023.332	2.976.668	0	14.000.000	0
		Target Pendapatan						28.000.000	
	567371	STASIUN KARANTINA PERTANIAN KELAS II BANGKALAN	KD	1.716.176	2.444.398	89.000	0	4.249.574	0
	A00	RM		1.716.176	2.228.398	55.000	0	3.999.574	0
	D00	PNBP		0	216.000	34.000	0	250.000	0
		Target Pendapatan						500.000	
	06	ACEH		2.982.164	4.346.143	1.936.600	0	9.264.907	0
	412141	STASIUN KARANTINA PERTANIAN KELAS I BANDA ACEH	KD	2.982.164	4.346.143	1.936.600	0	9.264.907	0
	A00	RM		2.982.164	4.328.643	1.936.600	0	9.247.407	0
	D00	PNBP		0	17.500	0	0	17.500	0
		Target Pendapatan						35.000	
	07	SUMATERA UTARA		15.526.247	19.724.712	994.127	0	36.245.086	0
	237622	BALAI BESAR KARANTINA PERTANIAN BELAWAN	KD	9.500.951	11.145.976	599.227	0	21.246.154	0
	A00	RM		9.500.951	9.600.476	144.727	0	19.246.154	0
	D00	PNBP		0	1.545.500	454.500	0	2.000.000	0
		Target Pendapatan						4.000.000	
	526462	BALAI KARANTINA PERTANIAN KELAS II MEDAN	KD	3.864.174	4.893.194	255.000	0	9.012.368	0
	A00	RM		3.864.174	4.648.194	0	0	8.512.368	0

KETENTUAN

DIPA Induk ini dituangkan lebih lanjut ke dalam DIPA Petikan dan DIPA Petikan dimaksud berlaku sebagai dokumen pelaksanaan kegiatan Satker.



**DAFTAR ISIAN PELAKSANAAN ANGGARAN (DIPA) INDUK  
TAHUN ANGGARAN 2015  
NOMOR : DIPA-018.12-0/2015**



**II. RINCIAN ALOKASI ANGGARAN PER SATKER**

**A. IDENTITAS UNIT :**

1. KEMENTERIAN NEGARA / LEMBAGA : 018 KEMENTERIAN PERTANIAN  
2. UNIT ORGANISASI : 018.12 BADAN KARANTINA PERTANIAN  
3. PAGU : Rp.697.917.750.000  
(ENAM RATUS SEMBILAN PULUH TUJUH MILIAR SEMBILAN RATUS TUJUH BELAS JUTA TUJUH RATUS LIMA PULUH RIBU RUPIAH)

**B. RINCIAN ALOKASI ANGGARAN PER SATKER**

(dalam ribuan rupiah)


NO	KODE	PROGRAM / PROPINSI / SATKER / SUMBER DANA	KP KD DK TP UB	JENIS BELANJA				PAGU/TARGET PENDAPATAN	TERCATAT
				PEGAWAI	BARANG	MODAL	BANTUAN SOSIAL		
1	2	3	4	5	6	7	8	9=5+6+7+8	10
	D00	PNBP Target Pendapatan		0	245.000	255.000	0	500.000	0
	649402	STASIUN KARANTINA PERTANIAN KELAS I TANJUNG BALAI ASAHAN	KD	2.161.122	3.685.542	139.900	0	5.986.564	0
	A00	RM		2.161.122	3.510.542	99.900	0	5.771.564	0
	D00	PNBP Target Pendapatan		0	175.000	40.000	0	215.000	0
	08	SUMATERA BARAT		2.503.098	4.837.153	1.120.846	0	8.461.097	0
	237678	BALAI KARANTINA PERTANIAN KELAS I PADANG	KD	2.503.098	4.837.153	1.120.846	0	8.461.097	0
	A00	RM		2.503.098	4.612.153	1.120.846	0	8.236.097	0
	D00	PNBP Target Pendapatan		0	225.000	0	0	225.000	0
	09	RIAU		5.230.665	5.915.481	1.818.500	0	12.964.646	0
	237732	BALAI KARANTINA PERTANIAN KELAS I PEKANBARU	KD	5.230.665	5.915.481	1.818.500	0	12.964.646	0
	A00	RM		5.230.665	4.855.481	1.818.500	0	11.904.646	0
	D00	PNBP Target Pendapatan		0	1.060.000	0	0	1.060.000	0
	10	JAMBI		3.102.593	4.787.268	70.800	0	7.960.661	0
	237767	BALAI KARANTINA PERTANIAN KELAS I JAMBI	KD	3.102.593	4.787.268	70.800	0	7.960.661	0
	A00	RM		3.102.593	4.647.268	40.800	0	7.790.661	0

**KETENTUAN**

DIPA Induk ini dituangkan lebih lanjut ke dalam DIPA Petikan dan DIPA Petikan dimaksud berlaku sebagai dokumen pelaksanaan kegiatan Satker.



DAFTAR ISIAN PELAKSANAAN ANGGARAN (DIPA) INDUK  
TAHUN ANGGARAN 2015  
NOMOR : DIPA-018.12-0/2015



II. RINCIAN ALOKASI ANGGARAN PER SATKER

A. IDENTITAS UNIT :

1. KEMENTERIAN NEGARA / LEMBAGA : 018 KEMENTERIAN PERTANIAN  
2. UNIT ORGANISASI : 018.12 BADAN KARANTINA PERTANIAN  
3. PAGU : Rp.697.917.750.000  
(ENAM RATUS SEMBILAN PULUH TUJUH MILIAR SEMBILAN RATUS TUJUH BELAS JUTA TUJUH RATUS LIMA PULUH RIBU RUPIAH)

B. RINCIAN ALOKASI ANGGARAN PER SATKER

(dalam ribuan rupiah)


NO	KODE	PROGRAM / PROPINSI / SATKER / SUMBER DANA	KP KD DK TP UB	JENIS BELANJA				PAGU/TARGET PENDAPATAN	TERCATAT
				PEGAWAI	BARANG	MODAL	BANTUAN SOSIAL		
1	2	3	4	5	6	7	8	9=5+6+7+8	10
	D00	PNBP Target Pendapatan		0	140.000	30.000	0	170.000	0
	11	SUMATERA SELATAN		4.708.975	4.501.628	1.245.673	0	10.456.276	0
	237788	BALAI KARANTINA PERTANIAN KELAS I PALEMBANG	KD	4.708.975	4.501.628	1.245.673	0	10.456.276	0
	A00	RM		4.708.975	4.090.466	1.091.835	0	9.891.276	0
	D00	PNBP Target Pendapatan		0	411.162	153.838	0	565.000	0
	12	LAMPUNG		5.837.542	8.159.515	9.456.500	0	23.453.557	0
	237860	BALAI KARANTINA PERTANIAN KELAS I BANDAR LAMPUNG	KD	5.837.542	8.159.515	9.456.500	0	23.453.557	0
	A00	RM		5.837.542	6.784.015	9.182.000	0	21.803.557	0
	D00	PNBP Target Pendapatan		0	1.375.500	274.500	0	1.650.000	0
	13	KALIMANTAN BARAT		4.274.669	8.163.661	714.090	0	13.152.420	0
	237881	BALAI KARANTINA PERTANIAN KELAS I PONTIANAK	KD	3.089.935	5.197.023	309.840	0	8.596.798	0
	A00	RM		3.089.935	4.797.023	309.840	0	8.196.798	0
	D00	PNBP Target Pendapatan		0	400.000	0	0	400.000	0
	649416	STASIUN KARANTINA PERTANIAN KELAS I ENTIKONG	KD	1.184.734	2.966.638	404.250	0	4.555.622	0
	A00	RM		1.184.734	2.946.638	404.250	0	4.535.622	0

KETENTUAN

DIPA Induk ini dituangkan lebih lanjut ke dalam DIPA Petikan dan DIPA Petikan dimaksud berlaku sebagai dokumen pelaksanaan kegiatan Satker.



DAFTAR ISIAN PELAKSANAAN ANGGARAN (DIPA) INDUK  
TAHUN ANGGARAN 2015  
NOMOR : DIPA-018.12-0/2015



II. RINCIAN ALOKASI ANGGARAN PER SATKER

A. IDENTITAS UNIT :

1. KEMENTERIAN NEGARA / LEMBAGA : 018 KEMENTERIAN PERTANIAN  
2. UNIT ORGANISASI : 018.12 BADAN KARANTINA PERTANIAN  
3. PAGU : Rp.697.917.750.000  
(ENAM RATUS SEMBILAN PULUH TUJUH MILIAR SEMBILAN RATUS TUJUH BELAS JUTA TUJUH RATUS LIMA PULUH RIBU RUPIAH)

B. RINCIAN ALOKASI ANGGARAN PER SATKER

(dalam ribuan rupiah)


NO	KODE	PROGRAM / PROPINSI / SATKER / SUMBER DANA	KP KD DK TP UB	JENIS BELANJA				PAGU/TARGET PENDAPATAN	TERCATAT
				PEGAWAI	BARANG	MODAL	BANTUAN SOSIAL		
1	2	3	4	5	6	7	8	9=5+6+7+8	10
	D00	PNBP Target Pendapatan		0	20.000	0	0	20.000 40.000	0
	14	KALIMANTAN TENGAH		3.194.493	4.953.304	2.224.330	0	10.372.127	0
	649420	BALAI KARANTINA PERTANIAN KELAS II PALANGKARAYA	KD	3.194.493	4.953.304	2.224.330	0	10.372.127	0
	A00	RM		3.194.493	4.733.304	2.224.330	0	10.152.127	0
	D00	PNBP Target Pendapatan		0	220.000	0	0	220.000 440.000	0
	15	KALIMANTAN SELATAN		3.988.184	4.451.154	546.915	0	8.986.253	0
	237910	BALAI KARANTINA PERTANIAN KELAS I BANJARMASIN	KD	3.988.184	4.451.154	546.915	0	8.986.253	0
	A00	RM		3.988.184	4.126.154	546.915	0	8.661.253	0
	D00	PNBP Target Pendapatan		0	325.000	0	0	325.000 650.000	0
	16	KALIMANTAN TIMUR		4.919.810	8.906.968	1.918.024	0	15.744.802	0
	237952	STASIUN KARANTINA PERTANIAN KELAS I SAMARINDA	KD	2.062.155	3.882.405	878.950	0	6.823.510	0
	A00	RM		2.062.155	3.732.405	878.950	0	6.673.510	0
	D00	PNBP Target Pendapatan		0	150.000	0	0	150.000 300.000	0
	237966	BALAI KARANTINA PERTANIAN KELAS I BALIKPAPAN	KD	2.857.655	5.024.563	1.039.074	0	8.921.292	0
	A00	RM		2.857.655	4.777.563	936.074	0	8.571.292	0

KETENTUAN

DIPA Induk ini dituangkan lebih lanjut ke dalam DIPA Petikan dan DIPA Petikan dimaksud berlaku sebagai dokumen pelaksanaan kegiatan Satker.



DAFTAR ISIAN PELAKSANAAN ANGGARAN (DIPA) INDUK  
TAHUN ANGGARAN 2015  
NOMOR : DIPA-018.12-0/2015



II. RINCIAN ALOKASI ANGGARAN PER SATKER

A. IDENTITAS UNIT :

1. KEMENTERIAN NEGARA / LEMBAGA : 018 KEMENTERIAN PERTANIAN  
2. UNIT ORGANISASI : 018.12 BADAN KARANTINA PERTANIAN  
3. PAGU : Rp.697.917.750.000  
(ENAM RATUS SEMBILAN PULUH TUJUH MILIAR SEMBILAN RATUS TUJUH BELAS JUTA TUJUH RATUS LIMA PULUH RIBU RUPIAH)

B. RINCIAN ALOKASI ANGGARAN PER SATKER

(dalam ribuan rupiah)


NO	KODE	PROGRAM / PROPINSI / SATKER / SUMBER DANA	KP KD DK TP UB	JENIS BELANJA				PAGU/TARGET PENDAPATAN	TERCATAT
				PEGAWAI	BARANG	MODAL	BANTUAN SOSIAL		
				51	52	53	57		
1	2	3	4	5	6	7	8	9=5+6+7+8	10
	D00	PNBP Target Pendapatan		0	247.000	103.000	0	350.000	0
	17	SULAWESI UTARA		2.834.416	5.245.836	256.500	0	8.336.752	0
	499440	BALAI KARANTINA PERTANIAN KELAS I MANADO	KD	2.834.416	5.245.836	256.500	0	8.336.752	0
	A00	RM		2.834.416	5.045.836	256.500	0	8.136.752	0
	D00	PNBP Target Pendapatan		0	200.000	0	0	200.000	0
	18	SULAWESI TENGAH		2.179.792	4.728.572	135.407	0	7.043.771	0
	499459	BALAI KARANTINA PERTANIAN KELAS II PALU	KD	2.179.792	4.728.572	135.407	0	7.043.771	0
	A00	RM		2.179.792	4.573.572	135.407	0	6.888.771	0
	D00	PNBP Target Pendapatan		0	155.000	0	0	155.000	0
	19	SULAWESI SELATAN		11.051.184	18.028.613	1.034.600	0	30.114.397	0
	238052	BALAI BESAR KARANTINA PERTANIAN MAKASSAR	KD	8.987.303	13.948.096	660.600	0	23.595.999	0
	A00	RM		8.987.303	13.578.096	355.600	0	22.920.999	0
	D00	PNBP Target Pendapatan		0	370.000	305.000	0	675.000	0
	526601	STASIUN KARANTINA PERTANIAN KELAS I PARE-PARE	KD	2.063.881	4.080.517	374.000	0	6.518.398	0
	A00	RM		2.063.881	3.945.517	374.000	0	6.383.398	0

KETENTUAN

DIPA Induk ini dituangkan lebih lanjut ke dalam DIPA Petikan dan DIPA Petikan dimaksud berlaku sebagai dokumen pelaksanaan kegiatan Satker.



DAFTAR ISI AN PELAKSANAAN ANGGARAN (DIPA) INDUK  
TAHUN ANGGARAN 2015  
NOMOR : DIPA-018.12-0/2015



II. RINCIAN ALOKASI ANGGARAN PER SATKER

A. IDENTITAS UNIT :

1. KEMENTERIAN NEGARA / LEMBAGA : 018 KEMENTERIAN PERTANIAN  
2. UNIT ORGANISASI : 018.12 BADAN KARANTINA PERTANIAN  
3. PAGU : Rp.697.917.750.000  
(ENAM RATUS SEMBILAN PULUH TUJUH MILIAR SEMBILAN RATUS TUJUH BELAS JUTA TUJUH RATUS LIMA PULUH RIBU RUPIAH)

B. RINCIAN ALOKASI ANGGARAN PER SATKER

(dalam ribuan rupiah)


NO	KODE	PROGRAM / PROPINSI / SATKER / SUMBER DANA	KP KD DK TP UB	JENIS BELANJA				PAGU/TARGET PENDAPATAN	TERCATAT
				PEGAWAI	BARANG	MODAL	BANTUAN SOSIAL		
1	2	3	4	5	6	7	8	9=5+6+7+8	10
	D00	PNBP Target Pendapatan		0	135.000	0	0	135.000	0
	20	SULAWESI TENGGARA		2.572.938	4.419.630	193.000	0	7.185.568	0
	526615	BALAI KARANTINA PERTANIAN KELAS II KENDARI	KD	2.572.938	4.419.630	193.000	0	7.185.568	0
	A00	RM		2.572.938	4.364.630	193.000	0	7.130.568	0
	D00	PNBP Target Pendapatan		0	55.000	0	0	55.000	0
	21	MALUKU		2.107.573	4.066.306	859.500	0	7.033.379	0
	412157	STASIUN KARANTINA PERTANIAN KELAS I AMBON	KD	2.107.573	4.066.306	859.500	0	7.033.379	0
	A00	RM		2.107.573	4.038.806	859.500	0	7.005.879	0
	D00	PNBP Target Pendapatan		0	27.500	0	0	27.500	0
	22	BALI		6.853.535	6.878.086	161.110	0	13.892.731	0
	499465	BALAI KARANTINA PERTANIAN KELAS I DENPASAR	KD	6.853.535	6.878.086	161.110	0	13.892.731	0
	A00	RM		6.853.535	6.407.696	44.000	0	13.305.231	0
	D00	PNBP Target Pendapatan		0	470.390	117.110	0	587.500	0
	23	NUSA TENGGARA BARAT		7.222.528	11.163.570	905.591	0	19.291.689	0
	499471	BALAI KARANTINA PERTANIAN KELAS I MATARAM	KD	4.818.693	7.205.442	659.025	0	12.683.160	0

KETENTUAN

DIPA Induk ini dituangkan lebih lanjut ke dalam DIPA Petikan dan DIPA Petikan dimaksud berlaku sebagai dokumen pelaksanaan kegiatan Satker.



DAFTAR ISI AN PELAKSANAAN ANGGARAN (DIPA) INDUK  
TAHUN ANGGARAN 2015  
NOMOR : DIPA-018.12-0/2015



II. RINCIAN ALOKASI ANGGARAN PER SATKER

A. IDENTITAS UNIT :

1. KEMENTERIAN NEGARA / LEMBAGA : 018 KEMENTERIAN PERTANIAN  
2. UNIT ORGANISASI : 018.12 BADAN KARANTINA PERTANIAN  
3. PAGU : Rp.697.917.750.000  
(ENAM RATUS SEMBILAN PULUH TUJUH MILIAR SEMBILAN RATUS TUJUH BELAS JUTA TUJUH RATUS LIMA PULUH RIBU RUPIAH)

B. RINCIAN ALOKASI ANGGARAN PER SATKER

(dalam ribuan rupiah)

NO	KODE	PROGRAM / PROPINSI / SATKER / SUMBER DANA	KP KD DK TP UB	JENIS BELANJA				PAGU/TARGET PENDAPATAN	TERCATAT
				PEGAWAI	BARANG	MODAL	BANTUAN SOSIAL		
1	2	3	4	5	6	7	8	9=5+6+7+8	10
	A00	RM		4.818.693	7.005.442	659.025	0	12.483.160	0
	D00	PNBP		0	200.000	0	0	200.000	0
		Target Pendapatan						400.000	
	567741	STASIUN KARANTINA PERTANIAN KELAS I SUMBAWA BESAR	KD	2.403.835	3.958.128	246.566	0	6.608.529	0
	A00	RM		2.403.835	3.708.128	246.566	0	6.358.529	0
	D00	PNBP		0	250.000	0	0	250.000	0
		Target Pendapatan						500.000	
	24	NUSA TENGGARA TIMUR		8.148.570	8.725.927	251.600	0	17.126.097	0
	238205	BALAI KARANTINA PERTANIAN KELAS I KUPANG	KD	5.881.160	6.069.418	144.000	0	12.094.578	0
	A00	RM		5.881.160	5.811.318	32.100	0	11.724.578	0
	D00	PNBP		0	258.100	111.900	0	370.000	0
		Target Pendapatan						740.000	
	649270	STASIUN KARANTINA PERTANIAN KELAS II ENDE	KD	2.267.410	2.656.509	107.600	0	5.031.519	0
	A00	RM		2.267.410	2.599.509	69.600	0	4.936.519	0
	D00	PNBP		0	57.000	38.000	0	95.000	0
		Target Pendapatan						190.000	
	25	PAPUA		7.581.194	15.576.347	1.403.812	0	24.561.353	0
	412163	BALAI KARANTINA PERTANIAN KELAS I JAYAPURA	KD	2.879.815	5.208.239	558.712	0	8.646.766	0
	A00	RM		2.879.815	5.087.739	541.712	0	8.509.266	0

KETENTUAN

DIPA Induk ini dituangkan lebih lanjut ke dalam DIPA Petikan dan DIPA Petikan dimaksud berlaku sebagai dokumen pelaksanaan kegiatan Satker.





DAFTAR ISI AN PELAKSANAAN ANGGARAN (DIPA) INDUK  
TAHUN ANGGARAN 2015  
NOMOR : DIPA-018.12-0/2015



II. RINCIAN ALOKASI ANGGARAN PER SATKER

A. IDENTITAS UNIT :

1. KEMENTERIAN NEGARA / LEMBAGA : 018 KEMENTERIAN PERTANIAN  
2. UNIT ORGANISASI : 018.12 BADAN KARANTINA PERTANIAN  
3. PAGU : Rp.697.917.750.000  
(ENAM RATUS SEMBILAN PULUH TUJUH MILIAR SEMBILAN RATUS TUJUH BELAS JUTA TUJUH RATUS LIMA PULUH RIBU RUPIAH)

B. RINCIAN ALOKASI ANGGARAN PER SATKER

(dalam ribuan rupiah)

NO	KODE	PROGRAM / PROPINSI / SATKER / SUMBER DANA	KP KD DK TP UB	JENIS BELANJA				PAGU/TARGET PENDAPATAN	TERCATAT
				PEGAWAI	BARANG	MODAL	BANTUAN SOSIAL		
1	2	3	4	5	6	7	8	9=5+6+7+8	10
	D00	PNBP Target Pendapatan		0	120.500	17.000	0	137.500	0
	567790	STASIUN KARANTINA PERTANIAN KELAS I MERAUKE	KD	1.146.320	2.453.900	450.000	0	4.050.220	0
	A00	RM		1.146.320	2.396.400	450.000	0	3.992.720	0
	D00	PNBP Target Pendapatan		0	57.500	0	0	57.500	0
	567805	STASIUN KARANTINA PERTANIAN KELAS I BIAK	KD	1.813.066	3.667.109	331.100	0	5.811.275	0
	A00	RM		1.813.066	3.622.109	331.100	0	5.766.275	0
	D00	PNBP Target Pendapatan		0	45.000	0	0	45.000	0
	649458	STASIUN KARANTINA PERTANIAN KELAS I TIMIKA	KD	1.741.993	4.247.099	64.000	0	6.053.092	0
	A00	RM		1.741.993	4.209.599	64.000	0	6.015.592	0
	D00	PNBP Target Pendapatan		0	37.500	0	0	37.500	0
	26	BENGGULU		1.958.994	2.802.205	111.000	0	4.872.199	0
	537700	STASIUN KARANTINA PERTANIAN KELAS I BENGKULU	KD	1.958.994	2.802.205	111.000	0	4.872.199	0
	A00	RM		1.958.994	2.742.205	111.000	0	4.812.199	0
	D00	PNBP Target Pendapatan		0	60.000	0	0	60.000	0
								120.000	

KETENTUAN

DIPA Induk ini dituangkan lebih lanjut ke dalam DIPA Petikan dan DIPA Petikan dimaksud berlaku sebagai dokumen pelaksanaan kegiatan Satker.



DAFTAR ISIAN PELAKSANAAN ANGGARAN (DIPA) INDUK  
TAHUN ANGGARAN 2015  
NOMOR : DIPA-018.12-0/2015



II. RINCIAN ALOKASI ANGGARAN PER SATKER

A. IDENTITAS UNIT :

1. KEMENTERIAN NEGARA / LEMBAGA : 018 KEMENTERIAN PERTANIAN  
2. UNIT ORGANISASI : 018.12 BADAN KARANTINA PERTANIAN  
3. PAGU : Rp.697.917.750.000  
(ENAM RATUS SEMBILAN PULUH TUJUH MILIAR SEMBILAN RATUS TUJUH BELAS JUTA TUJUH RATUS LIMA PULUH RIBU RUPIAH)

B. RINCIAN ALOKASI ANGGARAN PER SATKER

(dalam ribuan rupiah)


NO	KODE	PROGRAM / PROPINSI / SATKER / SUMBER DANA	KP KD DK TP UB	JENIS BELANJA				PAGU/TARGET PENDAPATAN	TERCATAT
				PEGAWAI	BARANG	MODAL	BANTUAN SOSIAL		
1	2	3	4	5	6	7	8	9=5+6+7+8	10
	28	MALUKU UTARA		1.800.041	3.949.603	641.881	0	6.391.525	0
	649441	BALAI KARANTINA PERTANIAN KELAS II TERNATE	KD	1.800.041	3.949.603	641.881	0	6.391.525	0
	A00	RM		1.800.041	3.829.603	641.881	0	6.271.525	0
	D00	PNBP		0	120.000	0	0	120.000	0
		Target Pendapatan						240.000	
	29	BANTEN		11.854.693	19.790.805	185.500	0	31.830.998	0
	499480	BALAI KARANTINA PERTANIAN KELAS II CILEGON	KD	3.417.897	5.494.008	185.500	0	9.097.405	0
	A00	RM		3.417.897	3.832.008	147.500	0	7.397.405	0
	D00	PNBP		0	1.662.000	38.000	0	1.700.000	0
		Target Pendapatan						3.400.000	
	528860	BALAI BESAR KARANTINA PERTANIAN SOEKARNO HATTA	KD	8.436.796	14.296.797	0	0	22.733.593	0
	A00	RM		8.436.796	12.796.797	0	0	21.233.593	0
	D00	PNBP		0	1.500.000	0	0	1.500.000	0
		Target Pendapatan						3.000.000	
	30	KEPULAUAN BANGKA BELITUNG		2.515.781	3.903.875	462.591	0	6.882.247	0
	237800	BALAI KARANTINA PERTANIAN KELAS II PANGKAL PINANG	KD	2.515.781	3.903.875	462.591	0	6.882.247	0
	A00	RM		2.515.781	3.803.875	462.591	0	6.782.247	0
	D00	PNBP		0	100.000	0	0	100.000	0
		Target Pendapatan						200.000	

KETENTUAN

DIPA Induk ini dituangkan lebih lanjut ke dalam DIPA Petikan dan DIPA Petikan dimaksud berlaku sebagai dokumen pelaksanaan kegiatan Satker.



DAFTAR ISIAN PELAKSANAAN ANGGARAN (DIPA) INDUK  
TAHUN ANGGARAN 2015  
NOMOR : DIPA-018.12-0/2015



II. RINCIAN ALOKASI ANGGARAN PER SATKER

A. IDENTITAS UNIT :

1. KEMENTERIAN NEGARA / LEMBAGA : 018 KEMENTERIAN PERTANIAN  
2. UNIT ORGANISASI : 018.12 BADAN KARANTINA PERTANIAN  
3. PAGU : Rp.697.917.750.000  
(ENAM RATUS SEMBILAN PULUH TUJUH MILIAR SEMBILAN RATUS TUJUH BELAS JUTA TUJUH RATUS LIMA PULUH RIBU RUPIAH)

B. RINCIAN ALOKASI ANGGARAN PER SATKER

(dalam ribuan rupiah)


NO	KODE	PROGRAM / PROPINSI / SATKER / SUMBER DANA	KP KD DK TP UB	JENIS BELANJA				PAGU/TARGET PENDAPATAN	TERCATAT
				PEGAWAI	BARANG	MODAL	BANTUAN SOSIAL		
1	2	3	4	5	6	7	8	9=5+6+7+8	10
	31	GORONTALO		2.344.093	4.257.265	670.000	0	7.271.358	0
	649437	BALAI KARANTINA PERTANIAN KELAS II GORONTALO	KD	2.344.093	4.257.265	670.000	0	7.271.358	0
	A00	RM		2.344.093	4.257.265	605.000	0	7.206.358	0
	D00	PNBP		0	0	65.000	0	65.000	0
		Target Pendapatan						130.000	
	32	KEPULAUAN RIAU		7.170.773	13.490.993	587.450	0	21.249.216	0
	237725	BALAI KARANTINA PERTANIAN KELAS II TANJUNG PINANG	KD	2.931.823	5.205.537	211.000	0	8.348.360	0
	A00	RM		2.931.823	4.455.537	211.000	0	7.598.360	0
	D00	PNBP		0	750.000	0	0	750.000	0
		Target Pendapatan						1.500.000	
	393012	BALAI KARANTINA PERTANIAN KELAS I BATAM	KD	2.255.331	4.464.826	303.950	0	7.024.107	0
	A00	RM		2.255.331	4.014.826	303.950	0	6.574.107	0
	D00	PNBP		0	450.000	0	0	450.000	0
		Target Pendapatan						900.000	
	649291	STASIUN KARANTINA PERTANIAN KELAS II TANJUNG BALAI KARIMUN	KD	1.983.619	3.820.630	72.500	0	5.876.749	0
	A00	RM		1.983.619	3.725.630	72.500	0	5.781.749	0
	D00	PNBP		0	95.000	0	0	95.000	0
		Target Pendapatan						190.000	
	33	PAPUA BARAT		3.545.191	8.229.403	2.210.936	0	13.985.530	0

KETENTUAN

DIPA Induk ini dituangkan lebih lanjut ke dalam DIPA Petikan dan DIPA Petikan dimaksud berlaku sebagai dokumen pelaksanaan kegiatan Satker.



DAFTAR ISI AN PELAKSANAAN ANGGARAN (DIPA) INDIK  
TAHUN ANGGARAN 2015  
NOMOR : DIPA-018.12-0/2015



II. RINCIAN ALOKASI ANGGARAN PER SATKER

A. IDENTITAS UNIT :

1. KEMENTERIAN NEGARA / LEMBAGA : 018 KEMENTERIAN PERTANIAN  
2. UNIT ORGANISASI : 018.12 BADAN KARANTINA PERTANIAN  
3. PAGU : Rp.697.917.750.000  
(ENAM RATUS SEMBILAN PULUH TUJUH MILIAR SEMBILAN RATUS TUJUH BELAS JUTA TUJUH RATUS LIMA PULUH RIBU RUPIAH)

B. RINCIAN ALOKASI ANGGARAN PER SATKER

(dalam ribuan rupiah)

NO	KODE	PROGRAM / PROPINSI / SATKER / SUMBER DANA	KP KD DK TP UB	JENIS BELANJA				PAGU/TARGET PENDAPATAN	TERCATAT
				PEGAWAI	BARANG	MODAL	BANTUAN SOSIAL		
1	2	3	4	5	6	7	8	9=5+6+7+8	10
	412172	STASIUN KARANTINA PERTANIAN KELAS I SORONG	KD	1.860.639	4.883.310	1.431.910	0	8.175.859	0
	A00	RM		1.860.639	4.813.310	1.431.910	0	8.105.859	0
	D00	PNBP		0	70.000	0	0	70.000	0
		Target Pendapatan						140.000	
	499496	STASIUN KARANTINA PERTANIAN KELAS II MANOKWARI	KD	1.684.552	3.346.093	779.026	0	5.809.671	0
	A00	RM		1.684.552	3.326.093	779.026	0	5.789.671	0
	D00	PNBP		0	20.000	0	0	20.000	0
		Target Pendapatan						40.000	
	34	SULAWESI BARAT		1.334.903	3.452.218	546.500	0	5.333.621	0
	499500	STASIUN KARANTINA PERTANIAN KELAS II MAMUJU	KD	1.334.903	3.452.218	546.500	0	5.333.621	0
	A00	RM		1.334.903	3.352.218	546.500	0	5.233.621	0
	D00	PNBP		0	100.000	0	0	100.000	0
		Target Pendapatan						200.000	
	35	KALIMANTAN UTARA		2.392.285	5.511.092	582.640	0	8.486.017	0
	237970	BALAI KARANTINA PERTANIAN KELAS II TARAKAN	KD	2.392.285	5.511.092	582.640	0	8.486.017	0
	A00	RM		2.392.285	5.426.092	582.640	0	8.401.017	0
	D00	PNBP		0	85.000	0	0	85.000	0
		Target Pendapatan						170.000	

KETENTUAN

DIPA Induk ini dituangkan lebih lanjut ke dalam DIPA Petikan dan DIPA Petikan dimaksud berlaku sebagai dokumen pelaksanaan kegiatan Satker.



**DAFTAR ISI AN PELAKSANAAN ANGGARAN (DIPA) INDIK  
TAHUN ANGGARAN 2015  
NOMOR : DIPA-018.12-0/2015**



**II. RINCIAN ALOKASI ANGGARAN PER SATKER**

**A. IDENTITAS UNIT :**

1. KEMENTERIAN NEGARA / LEMBAGA : 018 KEMENTERIAN PERTANIAN  
2. UNIT ORGANISASI : 018.12 BADAN KARANTINA PERTANIAN  
3. PAGU : Rp.697.917.750.000  
(ENAM RATUS SEMBILAN PULUH TUJUH MILIAR SEMBILAN RATUS TUJUH BELAS JUTA TUJUH RATUS LIMA PULUH RIBU RUPIAH)

**B. RINCIAN ALOKASI ANGGARAN PER SATKER**

(dalam ribuan rupiah)

NO	KODE	PROGRAM / PROPINSI / SATKER / SUMBER DANA	KP KD DK TP UB	JENIS BELANJA				PAGU/TARGET PENDAPATAN	TERCATAT
				PEGAWAI	BARANG	MODAL	BANTUAN SOSIAL		
1	2	3	4	5	6	7	8	9=5+6+7+8	10
		TOTAL		241.377.000	405.009.709	51.531.041	0	697.917.750	0
		RM		241.377.000	358.592.675	44.363.025	0	644.332.700	0
		PNBP		0	46.417.034	7.168.016	0	53.585.050	0
		PENDAPATAN						107.178.100	

**KETENTUAN**


DIPA Induk ini dituangkan lebih lanjut ke dalam DIPA Petikan dan DIPA Petikan dimaksud berlaku sebagai dokumen pelaksanaan kegiatan Satker.

Jakarta, 14 November 2014  
KEPALA BADAN KARANTINA PERTANIAN

Ir. BANUN HARPINI, M.Sc  
NIP 196010191985032001



**DAFTAR ISIAN PELAKSANAAN ANGGARAN (DIPA) INDUK  
TAHUN ANGGARAN 2015  
NOMOR : DIPA-018.12-0/2015**



DS:3300-9596-0064-0778

**III. RENCANA PENARIKAN DANA DAN PERKIRAAN PENERIMAAN**

**A. IDENTITAS UNIT :**

1. KEMENTERIAN NEGARA / LEMBAGA : 018 KEMENTERIAN PERTANIAN  
2. UNIT ORGANISASI : 018.12 BADAN KARANTINA PERTANIAN  
3. PAGU : Rp.697.917.750.000  
(ENAM RATUS SEMBILAN PULUH TUJUH MILIAR SEMBILAN RATUS TUJUH BELAS JUTA TUJUH RATUS LIMA PULUH RIBU RUPIAH)

**B. RENCANA PER PROGRAM**

(dalam ribuan rupiah)

NO	KODE	URAIAN PROGRAM	PAGU	JANUARI	PEBRUARI	MARET	APRIL	MEI	JUNI	JULI	AGUSTUS	SEPTEMBER	OKTOBER	NOPEMBER	DESEMBER
1	018.12.15	Program Peningkatan Kualitas Pengkantinanaan Pertanian dan Pengawasan Keamanan Hayati RENCANA PENARIKAN DANA	697.917.750	18.033.781	24.173.321	32.189.616	44.117.581	44.542.662	57.898.257	72.243.522	69.970.788	81.758.801	67.073.298	81.569.997	104.346.126
		PERKIRAAN / TARGET PENDAPATAN	25.380.000	2.115.000	2.115.000	2.115.000	2.115.000	2.115.000	2.115.000	2.115.000	2.115.000	2.115.000	2.115.000	2.115.000	2.115.000
3	018.12	PERKIRAAN / TARGET PENDAPATAN	81.798.100	6.816.522	6.816.522	6.816.522	6.816.522	6.816.522	6.816.522	6.816.522	6.816.522	6.816.522	6.816.522	6.816.522	6.816.358
		TOTAL RENCANA PENARIKAN DANA	697.917.750	18.033.781	24.173.321	32.189.616	44.117.581	44.542.662	57.898.257	72.243.522	69.970.788	81.758.801	67.073.298	81.569.997	104.346.126
		TOTAL PERKIRAAN / TARGET PENDAPATAN	107.178.100	8.931.522	8.931.522	8.931.522	8.931.522	8.931.522	8.931.522	8.931.522	8.931.522	8.931.522	8.931.522	8.931.522	8.931.358

Jakarta, 14 November 2014  
KEPALA BADAN KARANTINA PERTANIAN



**SURAT PENGESAHAN DAFTAR ISIAN PELAKSANAAN ANGGARAN (SP-DIPA) INDUK  
TAHUN ANGGARAN 2015  
NOMOR : SP DIPA-018.08-0/2015**



**A. DASAR HUKUM :**

1. UU No. 17 Tahun 2003 tentang Keuangan Negara.
2. UU No. 1 Tahun 2004 tentang Perbendaharaan Negara.
3. UU No. 27 Tahun 2014 tentang APBN TA 2015.

**B. DENGAN INI DISAHKAN ALOKASI ANGGARAN UNTUK :**

- |                                |   |                                                                                                                     |
|--------------------------------|---|---------------------------------------------------------------------------------------------------------------------|
| 1. KEMENTERIAN NEGARA/ LEMBAGA | : | 018 KEMENTERIAN PERTANIAN                                                                                           |
| 2. UNIT ORGANISASI             | : | 018.08 DITJEN PRASARANA DAN SARANA PERTANIAN                                                                        |
| 3. PAGU                        | : | Rp.3.205.732.300.000<br>(TIGA TRILIUN DUA RATUS LIMA MILIAR TUJUH RATUS TIGA PULUH DUA JUTA TIGA RATUS RIBU RUPIAH) |

**C. PERNYATAAN SYARAT DAN KETENTUAN(DISCLAIMER) :**


1. DIPA Induk yang telah disahkan ini lebih lanjut dituangkan kedalam DIPA Petikan untuk masing-masing Satker.
2. Pengesahan DIPA Induk sekaligus merupakan pengesahan DIPA Petikan.
3. DIPA Induk tidak berfungsi sebagai dasar pelaksanaan kegiatan atau dasar pencairan dana/pengesahan bagi Bendahara Umum Negara/Kuasa Bendahara Umum Negara.
4. Informasi mengenai Kuasa Pengguna Anggaran, Bendahara Pengeluaran dan Pejabat Penanda tangan SPM untuk masing-masing Satker terdapat pada DIPA Petikan.
5. Rencana Penarikan Dana dan Perkiraan Penerimaan yang tercantum dalam Halaman III DIPA Induk merupakan akumulasi rencana Penarikan Dana dan Perkiraan Penerimaan dari seluruh satker.
6. Tanggung jawab terhadap penggunaan dana yang tertuang dalam DIPA Induk sepenuhnya berada pada Pengguna Anggaran/Kuasa Pengguna Anggaran.
7. DIPA Induk ini berlaku sejak tanggal 1 Januari 2015 sampai dengan 31 Desember 2015.

Jakarta, 14 November 2014  
A.N MENTERI KEUANGAN  
DIREKTUR JENDERAL ANGGARAN

ASKOLANI  
NIP.196606111992021001



**DAFTAR ISIAN PELAKSANAAN ANGGARAN (DIPA) INDUK  
TAHUN ANGGARAN 2015  
NOMOR : DIPA-018.08-0/2015**



**I. INFORMASI KINERJA DAN ANGGARAN PROGRAM**

**A. IDENTITAS UNIT :**

1. KEMENTERIAN NEGARA / LEMBAGA	:	018 KEMENTERIAN PERTANIAN
2. UNIT ORGANISASI	:	018.08 DITJEN PRASARANA DAN SARANA PERTANIAN
3. PAGU	:	Rp.3.205.732.300.000 (TIGA TRILIUN DUA RATUS LIMA MILIAR TUJUH RATUS TIGA PULUH DUA JUTA TIGA RATUS RIBU RUPIAH)

**B. KETERKAITAN DENGAN PROGRAM, SASARAN, STRATEGIS K/L, FUNGSI DAN PRIORITAS PEMBANGUNAN DALAM RKP :**

(dalam ribuan rupiah)

1. PROGRAM	:	11	Program Penyediaan dan Pengembangan Prasarana dan Sarana Pertanian		3.205.732.300
2. SASARAN STRATEGIS	:	01	Meningkatnya Ketahanan Pangan dengan penyediaan bahan pangan pokok		
	:	04	Meningkatnya penyediaan infrastruktur pertanian		
3. FUNGSI	:	01	PELAYANAN UMUM		468.449.331
SUB FUNGSI	:	0101	LEMBAGA EKSEKUTIF DAN LEGISLATIF, MASALAH KEUANGAN DAN FISKAL, SERTA URUSAN LUAR NEGERI	298.782.136	
	:	0190	PELAYANAN UMUM LAINNYA	169.667.195	
	:	04	EKONOMI		2.737.282.969
	:	0403	PERTANIAN, KEHUTANAN, PERIKANAN DAN KELAUTAN	2.737.282.969	
4. PRIORITAS	:				3.205.732.300
Non Prioritas	:	0 0	Non Prioritas		182.208.160
Prioritas Kementerian/Lembaga	:	KL 0	Prioritas Kementerian/Lembaga		259.600.563
Prioritas Nasional	:	N 05	Prioritas Ketahanan Pangan		2.763.923.577


Jakarta, 14 November 2014  
DIRJEN PRASARANA DAN SARANA PERTANIAN

Dr. Ir. H. SUMARJO GATOT IRIANTO, M.S., D.A.A  
NIP 196010241987031001





**DAFTAR ISI PELAKSANAAN ANGGARAN (DIPA) INDUK  
TAHUN ANGGARAN 2015  
NOMOR : DIPA-018.08-0/2015**



**I. INFORMASI KINERJA DAN ANGGARAN PROGRAM**

C. RINCIAN KINERJA PROGRAM DAN KEGIATAN :

(dalam ribuan rupiah)

KODE	PROGRAM / OUTCOME / INDIKATOR KINERJA UTAMA / KEGIATAN / INDIKATOR KINERJA KEGIATAN / OUTPUT		VOLUME / SATUAN	ALOKASI DANA
018.08.11	Program Penyediaan dan Pengembangan Prasarana dan Sarana Pertanian Terlaksananya Penyediaan dan Pengembangan Prasarana dan Sarana Pertanian Melalui Kegiatan Perluasan dan Pengelolaan Lahan; Pengelolaan Air Irigasi; Fasilitas Pembiayaan Pertanian; Fasilitas Pupuk dan 01 Meningkatnya Aksesibilitas Dan Luas Lahan yang Dioptimasi, Dikonservasi, Direhabilitasi Maupun Direklamasi Serta Meningkatnya Luasan Areal Pertanian Baru 02 Meningkatnya Efisiensi Dan Ketersediaan Air Irigasi pada Lahan-Lahan Pertanian 03 Terfasilitasinya Alat Dan Mesin Pertanian Dan Tersedianya Upja 04 Tersalurkannya Pupuk Dan Pestisida 05 Terfasilitasinya Pola Pembiayaan Pertanian			3.205.732.300
1794	Pengelolaan Air Irigasi Untuk Pertanian - Jumlah (Ha) pengembangan jaringan dan optimasi air (melalui pengembangan/rehabilitasi JITUT, JIDES, dan TAM) untuk mendukung tanaman pangan, hortikultura, peternakan, dan perkebunan - Pengembangan sarana dan prasarana air irigasi untuk pertanian (Unit) - Jumlah (Unit) pengembangan/pelaksanaan konservasi air dan lingkungan hidup serta antisipasi perubahan iklim (melalui pembangunan embung/dam parit dan Sekolah Lapang Iklim) untuk mendukung tanaman pangan, hortikultura, peternakan, dan perkebunan - Jumlah (Ha) Pengembangan Konservasi Air dan Antisipasi Anomali - Jumlah (unit) pengembangan sumber air alternatif skala kecil (melalui pengembangan sumber air permukaan dan air tanah) untuk mendukung tanaman pangan, hortikultura, peternakan, dan perkebunan. - Water Resources and Irrigation Sector Management Program (WISMP) (Paket) - Jumlah (Unit) pengembangan kelembagaan petani pemakai air (melalui Pemberdayaan P3A dan Pengembangan Irigasi Partisipatif) untuk mendukung tanaman pangan, hortikultura, peternakan, dan perkebunan. - Jumlah (Unit) Pengembangan Irigasi Tanah Dalam - Jumlah (unit) Pengembangan Irigasi Perpipaan - Jumlah (unit) Pemberdayaan Kelembagaan Petani - Dukungan pengelolaan Air Irigasi untuk pertanian (bulan)			559.253.893
1794.001	Pengembangan Sumber Air	N 05	300.0000 Unit	18.000.000
1794.006	Laporan kegiatan dan pembinaan	KL 0	8.0000 Laporan	9.684.947
1794.009	Sarana dan Prasarana	N 05	50.0000 Unit	70.000.000
1794.015	Water Resources and Irrigation Sector Management Program (WISMP)	N 05	2.0000 Pkt	14.034.075
1794.022	Konservasi Air dan Antisipasi Anomali Iklim	N 05	2,972.0000 Unit	47.510.000
1794.023	Pengembangan Jaringan Irigasi	N 05	350,000.0000 Ha	350.000.000
1794.024	Pemberdayaan Kelembagaan	N 05	550.0000 Unit	44.000.000

**KETENTUAN**

DIPA Induk ini dituangkan lebih lanjut ke dalam DIPA Petikan dan DIPA Petikan dimaksud berlaku sebagai dokumen pelaksanaan kegiatan Satker.



**DAFTAR ISIAN PELAKSANAAN ANGGARAN (DIPA) INDUK  
TAHUN ANGGARAN 2015  
NOMOR : DIPA-018.08-0/2015**



**I. INFORMASI KINERJA DAN ANGGARAN PROGRAM**

C. RINCIAN KINERJA PROGRAM DAN KEGIATAN :

(dalam ribuan rupiah)

KODE	PROGRAM / OUTCOME / INDIKATOR KINERJA UTAMA / KEGIATAN / INDIKATOR KINERJA KEGIATAN / OUTPUT		VOLUME / SATUAN	ALOKASI DANA
1794.994	Layanan Perkantoran	N 05	12.0000 Bulan Layanan	5.678.121
1794.996	Perangkat Pengolah Data dan Komunikasi	N 05	45.0000 Unit	319.900
1794.997	Peralatan dan Fasilitas Perkantoran	0 0	8.0000 Unit	26.850
1795	Perluasan Areal dan Pengelolaan Lahan Pertanian			1.350.631.686
	- Jumlah (Ha) Lahan yang dioptimasi, dikonservasi, direhabilitasi dan direklamasi			
	- Jumlah (Ha) Optimasi Lahan Pertanian (Konservasi dan Optimasi)			
	- Jumlah (Ha) Pendampingan Cetak sawah			
	- Jumlah (Ha) Perluasan Areal Cetak Sawah			
	- Jumlah (Ha) Pengembangan SRI (System of Rice Intensification)			
	- Jumlah (Ha) Perluasan Areal Hortikultura/Perkebunan/Peternakan			
	- Pengembangan areal pertanian dan peternakan di Papua dan Papua Barat dan Merauke Integrated Food and Energy Estate (MIFEE)			
	- Jumlah (Ha) Perluasan Areal Peternakan			
	- Luasan (Ha) perluasan areal Tanaman pangan ( lahan Kering), kawasan hortikultura, kawasan perkebunan Dan kawasan peternakan			
	- Jumlah (Paket) Pengembangan Metode SRI			
	- Jumlah (Ha) Konservasi DAS Hulu			
	- Jumlah (KM) Jalan Pertanian ( Jalan Usaha Tani dan Jalan Produksi)			
	- Jumlah (Paket) bidang tanah petani yang di pra/ pasca sertifikasi			
	- Jumlah (unit) Unit Pengolah Pupuk Organik			
	- Jumlah (Km) Jalan Pertanian			
	- Jumlah (Persil) Sertifikasi Lahan Pertanian			
	- Jumlah audit Lahan Luar Jawa			
	- Jumlah (Paket) MIFFE			
	- Jumlah (Paket) Konservasi DAS Hulu			
	- Jumlah (Paket) Identifikasi eksisting dan potensi pengembangan lahan pertanian			
	- Dukungan perluasan areal dan pengelolaan lahan pertanian (Bulan)			
1795.002	Pengembangan Optimasi Lahan	N 05	200.000.0000 Ha	422.436.000
1795.004	Pengembangan SRI (System of Rice Intensification)	N 05	100.000.0000 Ha	210.000.000
1795.006	Pengembangan Jalan Pertanian	N 05	500.0000 Km	50.000.000
1795.011	Laporan Kegiatan dan Pembinaan	KL 0	7.0000 Laporan	12.210.080
1795.014	Sarana dan Prasarana	0 0	100.0000 Unit	16.250.000

**KETENTUAN**

DIPA Induk ini dituangkan lebih lanjut ke dalam DIPA Petikan dan DIPA Petikan dimaksud berlaku sebagai dokumen pelaksanaan kegiatan Satker.



**DAFTAR ISIAN PELAKSANAAN ANGGARAN (DIPA) INDUK  
TAHUN ANGGARAN 2015  
NOMOR : DIPA-018.08-0/2015**



**I. INFORMASI KINERJA DAN ANGGARAN PROGRAM**

C. RINCIAN KINERJA PROGRAM DAN KEGIATAN :

(dalam ribuan rupiah)


KODE	PROGRAM / OUTCOME / INDIKATOR KINERJA UTAMA / KEGIATAN / INDIKATOR KINERJA KEGIATAN / OUTPUT		VOLUME / SATUAN	ALOKASI DANA
1795.019	audit lahan	N 05	50.0000 paket	2.500.000
1795.020	Pendampingan Cetak Sawah	N 05	40,000.0000 Hektar (Ha)	12.000.000
1795.026	Pra/Pasca Sertifikasi Lahan pertanian	N 05	1,314.0000 Pkt	13.140.000
1795.027	Perluasan sawah	N 05	40,000.0000 Ha	429.350.700
1795.028	Perluasan Areal Hortikultura	N 05	5,000.0000 Ha	35.000.000
1795.029	Perluasan Areal Perkebunan	0 0	15,125.0000 Hektar	105.875.000
1795.030	Perluasan Areal Peternakan	0 0	4,875.0000 Hektar	34.125.000
1795.994	Layanan Perkantoran	N 05	12.0000 Bulan Layanan	7.529.676
1795.996	Perangkat Pengolah Data dan Komunikasi	N 05	20.0000 Unit	123.700
1795.997	Peralatan dan Fasilitas Perkantoran	0 0	19.0000 Unit	91.530
1796	<p>Pengelolaan Sistem Penyediaan dan Pengawasan Alat Mesin Pertanian</p> <ul style="list-style-type: none"> <li>- Jumlah (unit) alat dan mesin pertanian yang efisien dan berkelanjutan di lokasi.</li> <li>- Jumlah (Unit) Bantuan Uang Muka Alsintan (BUMA) Traktor Roda Dua</li> <li>- Jumlah (Paket) UPJA Mandiri</li> <li>- Jumlah (Unit) Bantuan Kepemilikan Alsintan (BAKAL) Traktor Roda Empat (75-90 HP Diesel)</li> <li>- Jumlah jenis alsintan yang diawasi di lokasi</li> <li>- Jumlah (Unit) Bantuan Kepemilikan Alsintan (BAKAL) Pompa Air</li> <li>- Jumlah (Kab) Operasional Pengembangan, Pengawasan dan Kelembagaan Alsintan (UPJA)</li> <li>- Jumlah (Unit) Penguatan UPJA/Bengkel Alsintan (Perlengkapan Bengkel dan Keperluan Administrasi)</li> <li>- Jumlah (Kab) Pilot Percontohan UPJA Mandiri</li> <li>- Jumlah (Kab) Pilot Percontohan Pengembangan Alsintan</li> <li>- Jumlah (Paket) Pendayagunaan Petugas Pengawas Alsintan</li> <li>- Jumlah (Unit) Bantuan Kepemilikan Alsintan (BAKAL) Power Weedeer</li> <li>- Jumlah (Unit) Bantuan Kepemilikan Alsintan (BAKAL) Bor Tanah</li> <li>- Jumlah (Unit) Bantuan Kepemilikan Alsintan (BAKAL) Cultivator</li> <li>- Jumlah (Unit) Bantuan Kepemilikan Alsintan (BAKAL) Chopper Pakan Ternak</li> <li>- Jumlah (Unit) Bantuan Kepemilikan Alsintan (BAKAL) Peletizer Pakan</li> <li>- Jumlah (Unit) Bantuan Kepemilikan Alsintan (BAKAL) Pengolah Tebu</li> <li>- Jumlah (Unit) Bantuan Kepemilikan Alsintan (BAKAL) Pengepras Tebu</li> <li>- Jumlah (Unit) Bantuan Kepemilikan Alsintan (BAKAL) Percontohan Pompa Air Tanpa Mesin</li> </ul>			258.414.090

**KETENTUAN**

DIPA Induk ini dituangkan lebih lanjut ke dalam DIPA Petikan dan DIPA Petikan dimaksud berlaku sebagai dokumen pelaksanaan kegiatan Satker.



**DAFTAR ISIAN PELAKSANAAN ANGGARAN (DIPA) INDUK  
TAHUN ANGGARAN 2015  
NOMOR : DIPA-018.08-0/2015**



**I. INFORMASI KINERJA DAN ANGGARAN PROGRAM**

C. RINCIAN KINERJA PROGRAM DAN KEGIATAN :

(dalam ribuan rupiah)


KODE	PROGRAM / OUTCOME / INDIKATOR KINERJA UTAMA / KEGIATAN / INDIKATOR KINERJA KEGIATAN / OUTPUT		VOLUME / SATUAN	ALOKASI DANA
1796.006	- Dukungan pengelolaan sistem penyediaan dan pengawasan alat mesin pertanian (Bulan) Laporan Kegiatan dan Pembinaan	KL 0	5.0000 Laporan	3.926.450
1796.013	Pengembangan alat dan mesin pertanian	N 05	8,047.0000 Unit	223.891.000
1796.014	Pengawasan dan peredaran alsintan	0 0	1.0000 Paket	121.000
1796.020	Pengembangan UPJA Mandiri	0 0	100.0000 Pkt	20.000.000
1796.021	Operasional Pengembangan, Pengawasan, dan Kelembagaan Alsintan	N 05	168.0000 Pkt	8.400.000
1796.994	Layanan Perkantoran	0 0	12.0000 Bulan Layanan	1.901.140
1796.996	Perangkat Pengolah Data dan Komunikasi	N 05	24.0000 Unit	174.500
1797	Dukungan Manajemen dan Dukungan Teknis Lainnya Ditjen Prasarana dan Sarana Pertanian - Jumlah dokumen perencanaan (Program, Anggaran dan Kerjasama), keuangan, umum serta evaluasi dan pelaporan program peningkatan nilai tambah, daya saing, sarana dan prasarana pertanian. - Tersedianya Dokumen (Paket) Perencanaan Program, Anggaran dan Kerjasama (Renja KL, RKAKL, DIPA, POK, MOU Kerjasama PBIS, TOR)			169.667.195
1797.002	Layanan perkantoran	0 0	12.0000 Bulan	1.248.020
1797.007	Pengadaan kendaraan	KL 0	5.0000 Unit	145.000
1797.009	Percontohan pengembangan prasarana dan sarana Pertanian	KL 0	1.0000 Paket	15.185.126
1797.012	Pengadaan alat pengolah data	KL 0	118.0000 Unit	1.222.250
1797.994	Layanan Perkantoran	KL 0	12.0000 Bulan Layanan	151.866.799
3993	Fasilitas Pupuk dan Pestisida - Jumlah pupuk bersubidi (juta ton) - Jumlah (paket) Tersusunnya Kebijakan Subsidi Pupuk - Bantuan Langsung Pupuk (juta ton) - Jumlah (Paket) Pengawasan Pupuk Bersubsidi - Jumlah Roadmap Kebutuhan dan Penyediaan Pupuk (juta ton) - Jumlah (Paket) Penguatan Komisi Pengawas Pupuk Pestisida (KP3) - Terbangunnya Rumah Kompos - Jumlah (Paket) Penguatan PPNS Pupuk dan Pestisida - Jumlah (unit) Skrening Pestisida - Jumlah (Paket) Tersusunnya Rodamap Kebutuhan dan Penyediaan Pupuk - Dukungan Fasilitas Pupuk dan Pestisida (Bulan)			298.782.136

KETENTUAN

DIPA Induk ini dituangkan lebih lanjut ke dalam DIPA Petikan dan DIPA Petikan dimaksud berlaku sebagai dokumen pelaksanaan kegiatan Satker.



**DAFTAR ISIAN PELAKSANAAN ANGGARAN (DIPA) INDUK  
TAHUN ANGGARAN 2015  
NOMOR : DIPA-018.08-0/2015**



DS:4735-3070-7990-4499

**I. INFORMASI KINERJA DAN ANGGARAN PROGRAM**

C. RINCIAN KINERJA PROGRAM DAN KEGIATAN :

(dalam ribuan rupiah)

KODE	PROGRAM / OUTCOME / INDIKATOR KINERJA UTAMA / KEGIATAN / INDIKATOR KINERJA KEGIATAN / OUTPUT		VOLUME / SATUAN	ALOKASI DANA
3993.006	Laporan kegiatan dan pembinaan	KL 0	9.0000 Laporan	10.545.361
3993.010	Unit Pengolahan Pupuk Organik (UPPO)	N 05	500.0000 Unit	125.547.600
3993.017	Pendampingan Penyaluran Pupuk	N 05	500.0000 Paket	123.000.000
3993.018	Penguatan Komisi Pengawas Pupuk Pesticida (KP3)	N 05	500.0000 paket	33.692.705
3993.019	Pemberdayaan PPNS Pupuk dan Pesticida	N 05	41.0000 Paket	4.057.300
3993.994	Layanan Perkantoran	0 0	12.0000 Bulan Layanan	1.393.670
3993.996	Perangkat Pengolah Data dan Komunikasi	N 05	55.0000 Unit	545.500
3994	Pelayanan Pembiayaan Pertanian dan Pengembangan Usaha Agribisnis Perdesaan (PUAP)			568.983.300
	- Terbentuk dan terfasilitasinya Gapoktan PUAP dengan dana Stimulus dana Penguatan Modal Usaha.			
	- Jumlah (FPT) Fasilitasi Pembiayaan Pertanian			
	- Realisasi penyediaan kredit program oleh perbankan			
	- Meningkatnya jumlah petani yang mendapatkan pembiayaan			
	- Jumlah (FPT) Fasilitasi Pembiayaan			
	- Tumbuhnya Pembiayaan Syariah bagi hasil			
	- Jumlah (Paket) Operasional Pembiayaan/ PUAP			
	- Meningkatnya kemampuan pengurus Gapoktan dalam mengelola dana melalui pembukuan, menerapkan SOP standar LKM-A			
	- Terealisasinya kebijakan pembiayaan pertanian			
	- Terlindunginya usaha pertanian dari dampak kerugian			
	- Dukungan Pelayanan Pembiayaan Pertanian dan Pengembangan Usaha Agribisnis Perdesaan			
3994.008	Laporan kegiatan dan pembinaan	KL 0	13.0000 Laporan	54.814.550
3994.017	Operasional PUAP	N 05	423.0000 Paket	12.325.000
3994.024	Penyaluran dana pengembangan usaha agribisnis perdesaan (PUAP)	N 05	5,000.0000 Gapoktan	500.474.800
3994.994	Layanan Perkantoran	0 0	12.0000 Bulan Layanan	1.175.950
3994.996	Perangkat Pengolah Data dan Komunikasi	N 05	13.0000 Unit	193.000

KETENTUAN

DIPA Induk ini dituangkan lebih lanjut ke dalam DIPA Petikan dan DIPA Petikan dimaksud berlaku sebagai dokumen pelaksanaan kegiatan Satker.

Jakarta, 14 November 2014  
DIRJEN PRASARANA DAN SARANA PERTANIAN

Dr. Ir. H. SUMARJO GATOT IRIANTO, M.S., D.A.A  
NIP 196010241987031001



**DAFTAR ISIAN PELAKSANAAN ANGGARAN (DIPA) INDUK  
TAHUN ANGGARAN 2015  
NOMOR : DIPA-018.08-0/2015**



**II. RINCIAN ALOKASI ANGGARAN PER SATKER**

**A. IDENTITAS UNIT :**

1. KEMENTERIAN NEGARA / LEMBAGA : 018 KEMENTERIAN PERTANIAN  
2. UNIT ORGANISASI : 018.08 DITJEN PRASARANA DAN SARANA PERTANIAN  
3. PAGU : Rp.3.205.732.300.000  
(TIGA TRILIUN DUA RATUS LIMA MILIAR TUJUH RATUS TIGA PULUH DUA JUTA TIGA RATUS RIBU RUPIAH)

**B. RINCIAN ALOKASI ANGGARAN PER SATKER**

(dalam ribuan rupiah)


NO	KODE	PROGRAM / PROPINSI / SATKER / SUMBER DANA	KP KD DK TP UB	JENIS BELANJA				PAGU/TARGET PENDAPATAN	TERCATAT
				PEGAWAI	BARANG	MODAL	BANTUAN SOSIAL		
1	2	3	4	5	6	7	8	9=5+6+7+8	10
	018.08.11	Program Penyediaan dan Pengembangan Prasarana dan Sarana Pertanian		31.147.898	730.087.122	4.789.930	2.439.707.350	3.205.732.300	0
	01	DKI JAKARTA		31.147.898	386.424.777	4.789.930	735.387.450	1.157.750.055	0
	633656	DIREKTORAT JENDERAL PRASARANA DAN SARANA PERTANIAN	KP	31.147.898	386.424.777	4.789.930	735.387.450	1.157.750.055	0
	A00	RM		31.147.898	371.551.502	4.752.580	731.860.000	1.139.311.980	0
	B23	PLN		0	11.760.000	0	0	11.760.000	0
	C00	RMP		0	2.178.075	0	0	2.178.075	0
	I43	HLN		0	935.200	37.350	3.527.450	4.500.000	0
		Target Pendapatan						50.000	
	02	JAWA BARAT		0	20.152.975	0	84.863.500	105.016.475	0
	029008	DINAS PETERNAKAN PROVINSI JAWA BARAT	DK	0	550.000	0	0	550.000	0
	A00	RM		0	550.000	0	0	550.000	0
	029026	DINAS PERKEBUNAN PROVINSI JAWA BARAT	DK	0	500.000	0	0	500.000	0
	A00	RM		0	500.000	0	0	500.000	0
	029029	DINAS PERTANIAN TANAMAN PANGAN PROPINSI JAWA BARAT	DK	0	1.529.000	0	0	1.529.000	0
	A00	RM		0	1.529.000	0	0	1.529.000	0
	029166	DINAS PETERNAKAN PROVINSI JAWA BARAT	TP	0	597.000	0	3.030.000	3.627.000	0
	A00	RM		0	597.000	0	3.030.000	3.627.000	0
	029167	DINAS PERKEBUNAN PROVINSI JAWA BARAT	TP	0	875.500	0	4.727.500	5.603.000	0
	A00	RM		0	875.500	0	4.727.500	5.603.000	0

**KETENTUAN**

DIPA Induk ini dituangkan lebih lanjut ke dalam DIPA Petikan dan DIPA Petikan dimaksud berlaku sebagai dokumen pelaksanaan kegiatan Satker.



**DAFTAR ISIAN PELAKSANAAN ANGGARAN (DIPA) INDUK  
TAHUN ANGGARAN 2015  
NOMOR : DIPA-018.08-0/2015**



**II. RINCIAN ALOKASI ANGGARAN PER SATKER**

**A. IDENTITAS UNIT :**

1. KEMENTERIAN NEGARA / LEMBAGA : 018 KEMENTERIAN PERTANIAN  
2. UNIT ORGANISASI : 018.08 DITJEN PRASARANA DAN SARANA PERTANIAN  
3. PAGU : Rp.3.205.732.300.000  
(TIGA TRILIUN DUA RATUS LIMA MILIAR TUJUH RATUS TIGA PULUH DUA JUTA TIGA RATUS RIBU RUPIAH)

**B. RINCIAN ALOKASI ANGGARAN PER SATKER**

(dalam ribuan rupiah)


NO	KODE	PROGRAM / PROPINSI / SATKER / SUMBER DANA	KP KD DK TP UB	JENIS BELANJA				PAGU/TARGET PENDAPATAN	TERCATAT
				PEGAWAI	BARANG	MODAL	BANTUAN SOSIAL		
1	2	3	4	5	6	7	8	9=5+6+7+8	10
	029168	DINAS PERTANIAN TANAMAN PANGAN PROPINSI JAWA BARAT	TP	0	16.101.475	0	77.106.000	93.207.475	0
	A00	RM		0	16.101.475	0	77.106.000	93.207.475	0
	03	JAWA TENGAH		0	26.817.600	0	130.498.500	157.316.100	0
	039014	DINAS PERTANIAN TANAMAN PANGAN DAN HORTIKULTURA PROPINSI JAWA TENGAH	DK	0	1.681.700	0	0	1.681.700	0
	A00	RM		0	1.681.700	0	0	1.681.700	0
	039039	DINAS PERKEBUNAN PROPINSI JAWA TENGAH	DK	0	858.000	0	0	858.000	0
	A00	RM		0	858.000	0	0	858.000	0
	039041	DINAS PETERNAKAN DAN KESEHATAN HEWAN PROVINSI JAWA TENGAH	DK	0	500.000	0	0	500.000	0
	A00	RM		0	500.000	0	0	500.000	0
	039158	DINAS PERTANIAN TANAMAN PANGAN DAN HORTIKULTURA PROPINSI JAWA TENGAH	TP	0	21.704.400	0	116.696.000	138.400.400	0
	A00	RM		0	21.704.400	0	116.696.000	138.400.400	0
	039159	DINAS PERKEBUNAN PROPINSI JAWA TENGAH	TP	0	1.438.500	0	9.987.500	11.426.000	0
	A00	RM		0	1.438.500	0	9.987.500	11.426.000	0
	039160	DINAS PETERNAKAN DAN KESEHATAN HEWAN PROVINSI JAWA TENGAH	TP	0	635.000	0	3.815.000	4.450.000	0
	A00	RM		0	635.000	0	3.815.000	4.450.000	0
	04	DI YOGYAKARTA		0	4.920.400	0	14.468.000	19.388.400	0
	049024	DINAS KEHUTANAN DAN PERKEBUNAN PROV D.I.YOGYAKARTA	DK	0	325.800	0	0	325.800	0
	A00	RM		0	325.800	0	0	325.800	0
	049028	DINAS PERTANIAN PROVINSI D.I. YOGYAKARTA	DK	0	871.800	0	0	871.800	0

**KETENTUAN**

DIPA Induk ini dituangkan lebih lanjut ke dalam DIPA Petikan dan DIPA Petikan dimaksud berlaku sebagai dokumen pelaksanaan kegiatan Satker.



**DAFTAR ISIAN PELAKSANAAN ANGGARAN (DIPA) INDUK  
TAHUN ANGGARAN 2015  
NOMOR : DIPA-018.08-0/2015**



**II. RINCIAN ALOKASI ANGGARAN PER SATKER**

**A. IDENTITAS UNIT :**

1. KEMENTERIAN NEGARA / LEMBAGA : 018 KEMENTERIAN PERTANIAN  
2. UNIT ORGANISASI : 018.08 DITJEN PRASARANA DAN SARANA PERTANIAN  
3. PAGU : Rp.3.205.732.300.000  
(TIGA TRILIUN DUA RATUS LIMA MILIAR TUJUH RATUS TIGA PULUH DUA JUTA TIGA RATUS RIBU RUPIAH)

**B. RINCIAN ALOKASI ANGGARAN PER SATKER**

(dalam ribuan rupiah)

NO	KODE	PROGRAM / PROPINSI / SATKER / SUMBER DANA	KP KD DK TP UB	JENIS BELANJA				PAGU/TARGET PENDAPATAN	TERCATAT
				PEGAWAI	BARANG	MODAL	BANTUAN SOSIAL		
1	2	3	4	5	6	7	8	9=5+6+7+8	10
	A00	RM		0	871.800	0	0	871.800	0
	049093	DINAS KEHUTANAN DAN PERKEBUNAN PROV D.I.YOGYAKARTA	TP	0	304.500	0	2.448.500	2.753.000	0
	A00	RM		0	304.500	0	2.448.500	2.753.000	0
	049094	DINAS PERTANIAN PROVINSI D.I. YOGYAKARTA	TP	0	3.418.300	0	12.019.500	15.437.800	0
	A00	RM		0	3.418.300	0	12.019.500	15.437.800	0
	05	JAWA TIMUR		0	26.136.300	0	84.355.000	110.491.300	0
	059004	DINAS PERTANIAN PROPINSI JAWA TIMUR	DK	0	1.781.950	0	0	1.781.950	0
	A00	RM		0	1.781.950	0	0	1.781.950	0
	059024	DINAS PETERNAKAN PROVINSI JAWA TIMUR	DK	0	450.000	0	0	450.000	0
	A00	RM		0	450.000	0	0	450.000	0
	059038	DINAS PERKEBUNAN PROVINSI JAWA TIMUR	DK	0	620.000	0	0	620.000	0
	A00	RM		0	620.000	0	0	620.000	0
	059185	DINAS PERTANIAN PROPINSI JAWA TIMUR	TP	0	21.878.850	0	73.446.500	95.325.350	0
	A00	RM		0	21.878.850	0	73.446.500	95.325.350	0
	059186	DINAS PETERNAKAN PROVINSI JAWA TIMUR	TP	0	521.000	0	2.935.000	3.456.000	0
	A00	RM		0	521.000	0	2.935.000	3.456.000	0
	059187	DINAS PERKEBUNAN PROVINSI JAWA TIMUR	TP	0	884.500	0	7.973.500	8.858.000	0
	A00	RM		0	884.500	0	7.973.500	8.858.000	0
	06	ACEH		0	15.506.985	0	110.826.500	126.333.485	0

**KETENTUAN**

DIPA Induk ini dituangkan lebih lanjut ke dalam DIPA Petikan dan DIPA Petikan dimaksud berlaku sebagai dokumen pelaksanaan kegiatan Satker.





**DAFTAR ISIAN PELAKSANAAN ANGGARAN (DIPA) INDUK  
TAHUN ANGGARAN 2015  
NOMOR : DIPA-018.08-0/2015**



**II. RINCIAN ALOKASI ANGGARAN PER SATKER**

**A. IDENTITAS UNIT :**

1. KEMENTERIAN NEGARA / LEMBAGA : 018 KEMENTERIAN PERTANIAN  
2. UNIT ORGANISASI : 018.08 DITJEN PRASARANA DAN SARANA PERTANIAN  
3. PAGU : Rp.3.205.732.300.000  
(TIGA TRILIUN DUA RATUS LIMA MILIAR TUJUH RATUS TIGA PULUH DUA JUTA TIGA RATUS RIBU RUPIAH)

**B. RINCIAN ALOKASI ANGGARAN PER SATKER**

(dalam ribuan rupiah)


NO	KODE	PROGRAM / PROPINSI / SATKER / SUMBER DANA	KP KD DK TP UB	JENIS BELANJA				PAGU/TARGET PENDAPATAN	TERCATAT
				PEGAWAI	BARANG	MODAL	BANTUAN SOSIAL		
1	2	3	4	5	6	7	8	9=5+6+7+8	10
	069014	DINAS KESEHATAN HEWAN DAN PETERNAKAN PROVINSI ACEH	DK	0	450.000	0	0	450.000	0
	A00	RM		0	450.000	0	0	450.000	0
	069016	DINAS PERTANIAN TANAMAN PANGAN DAN HORTIKULTURA PROP. ACEH	DK	0	1.990.160	0	0	1.990.160	0
	A00	RM		0	1.990.160	0	0	1.990.160	0
	069033	DINAS PERKEBUNAN ACEH	DK	0	400.000	0	0	400.000	0
	A00	RM		0	400.000	0	0	400.000	0
	069139	DINAS KESEHATAN HEWAN DAN PETERNAKAN PROVINSI ACEH	TP	0	366.000	0	7.305.000	7.671.000	0
	A00	RM		0	366.000	0	7.305.000	7.671.000	0
	069140	DINAS PERTANIAN TANAMAN PANGAN DAN HORTIKULTURA PROP. ACEH	TP	0	11.432.325	0	91.340.000	102.772.325	0
	A00	RM		0	11.432.325	0	91.340.000	102.772.325	0
	069141	DINAS PERKEBUNAN ACEH	TP	0	868.500	0	12.181.500	13.050.000	0
	A00	RM		0	868.500	0	12.181.500	13.050.000	0
	07	SUMATERA UTARA		0	18.847.160	0	62.135.500	80.982.660	0
	079012	DINAS PETERNAKAN DAN KESEHATAN HEWAN PROVINSI SUMATERA UTARA	DK	0	300.000	0	0	300.000	0
	A00	RM		0	300.000	0	0	300.000	0
	079027	DINAS PERTANIAN PROVINSI SUMATERA UTARA	DK	0	1.598.940	0	0	1.598.940	0
	A00	RM		0	1.598.940	0	0	1.598.940	0
	079029	DINAS PERKEBUNAN PROV SUMATERA UTARA	DK	0	647.150	0	0	647.150	0
	A00	RM		0	647.150	0	0	647.150	0

**KETENTUAN**

DIPA Induk ini dituangkan lebih lanjut ke dalam DIPA Petikan dan DIPA Petikan dimaksud berlaku sebagai dokumen pelaksanaan kegiatan Satker.



**DAFTAR ISIAN PELAKSANAAN ANGGARAN (DIPA) INDUK  
TAHUN ANGGARAN 2015  
NOMOR : DIPA-018.08-0/2015**



**II. RINCIAN ALOKASI ANGGARAN PER SATKER**

**A. IDENTITAS UNIT :**

1. KEMENTERIAN NEGARA / LEMBAGA : 018 KEMENTERIAN PERTANIAN  
2. UNIT ORGANISASI : 018.08 DITJEN PRASARANA DAN SARANA PERTANIAN  
3. PAGU : Rp.3.205.732.300.000  
(TIGA TRILIUN DUA RATUS LIMA MILIAR TUJUH RATUS TIGA PULUH DUA JUTA TIGA RATUS RIBU RUPIAH)

**B. RINCIAN ALOKASI ANGGARAN PER SATKER**

(dalam ribuan rupiah)

NO	KODE	PROGRAM / PROPINSI / SATKER / SUMBER DANA	KP KD DK TP UB	JENIS BELANJA				PAGU/TARGET PENDAPATAN	TERCATAT
				PEGAWAI	BARANG	MODAL	BANTUAN SOSIAL		
1	2	3	4	5	6	7	8	9=5+6+7+8	10
	079131	DINAS PETERNAKAN DAN KESEHATAN HEWAN PROVINSI SUMATERA UTARA	TP	0	82.000	0	385.000	467.000	0
	A00	RM		0	82.000	0	385.000	467.000	0
	079132	DINAS PERTANIAN PROVINSI SUMATERA UTARA	TP	0	15.568.570	0	55.959.000	71.527.570	0
	A00	RM		0	15.568.570	0	55.959.000	71.527.570	0
	079133	DINAS PERKEBUNAN PROV SUMATERA UTARA	TP	0	650.500	0	5.791.500	6.442.000	0
	A00	RM		0	650.500	0	5.791.500	6.442.000	0
	08	SUMATERA BARAT		0	11.073.750	0	49.209.500	60.283.250	0
	089011	DINAS PERTANIAN TANAMAN PANGAN PROVINSI SUMATERA BARAT	DK	0	1.389.850	0	0	1.389.850	0
	A00	RM		0	1.389.850	0	0	1.389.850	0
	089028	DINAS PETERNAKAN PROVINSI SUMATERA BARAT	DK	0	300.000	0	0	300.000	0
	A00	RM		0	300.000	0	0	300.000	0
	089041	DINAS PERKEBUNAN PROV SUMATERA BARAT	DK	0	550.000	0	0	550.000	0
	A00	RM		0	550.000	0	0	550.000	0
	089137	DINAS PERTANIAN TANAMAN PANGAN PROVINSI SUMATERA BARAT	TP	0	8.081.400	0	39.427.000	47.508.400	0
	A00	RM		0	8.081.400	0	39.427.000	47.508.400	0
	089138	DINAS PETERNAKAN PROVINSI SUMATERA BARAT	TP	0	261.000	0	1.895.000	2.156.000	0
	A00	RM		0	261.000	0	1.895.000	2.156.000	0
	089139	DINAS PERKEBUNAN PROV SUMATERA BARAT	TP	0	491.500	0	7.887.500	8.379.000	0
	A00	RM		0	491.500	0	7.887.500	8.379.000	0

**KETENTUAN**

DIPA Induk ini dituangkan lebih lanjut ke dalam DIPA Petikan dan DIPA Petikan dimaksud berlaku sebagai dokumen pelaksanaan kegiatan Satker.



**DAFTAR ISIAN PELAKSANAAN ANGGARAN (DIPA) INDUK  
TAHUN ANGGARAN 2015  
NOMOR : DIPA-018.08-0/2015**



**II. RINCIAN ALOKASI ANGGARAN PER SATKER**

**A. IDENTITAS UNIT :**

1. KEMENTERIAN NEGARA / LEMBAGA : 018 KEMENTERIAN PERTANIAN  
2. UNIT ORGANISASI : 018.08 DITJEN PRASARANA DAN SARANA PERTANIAN  
3. PAGU : Rp.3.205.732.300.000  
(TIGA TRILIUN DUA RATUS LIMA MILIAR TUJUH RATUS TIGA PULUH DUA JUTA TIGA RATUS RIBU RUPIAH)

**B. RINCIAN ALOKASI ANGGARAN PER SATKER**

(dalam ribuan rupiah)

NO	KODE	PROGRAM / PROPINSI / SATKER / SUMBER DANA	KP KD DK TP UB	JENIS BELANJA				PAGU/TARGET PENDAPATAN	TERCATAT
				PEGAWAI	BARANG	MODAL	BANTUAN SOSIAL		
1	2	3	4	5	6	7	8	9=5+6+7+8	10
	09	RIAU		0	8.333.500	0	24.687.700	33.021.200	0
	099032	DINAS PERKEBUNAN PROVINSI RIAU	DK	0	432.200	0	0	432.200	0
	A00	RM		0	432.200	0	0	432.200	0
	099035	DINAS TANAMAN PANGAN DAN HORTIKULTURA PROVINSI RIAU	DK	0	1.475.200	0	0	1.475.200	0
	A00	RM		0	1.475.200	0	0	1.475.200	0
	099321	DINAS PERKEBUNAN PROVINSI RIAU	TP	0	197.000	0	2.170.000	2.367.000	0
	A00	RM		0	197.000	0	2.170.000	2.367.000	0
	099322	DINAS TANAMAN PANGAN DAN HORTIKULTURA PROVINSI RIAU	TP	0	5.680.100	0	21.642.700	27.322.800	0
	A00	RM		0	5.680.100	0	21.642.700	27.322.800	0
	099420	DINAS PETERNAKAN DAN KESEHATAN HEWAN PROVINSI RIAU	DK	0	300.000	0	0	300.000	0
	A00	RM		0	300.000	0	0	300.000	0
	099535	DINAS PETERNAKAN DAN KESEHATAN HEWAN PROVINSI RIAU	TP	0	249.000	0	875.000	1.124.000	0
	A00	RM		0	249.000	0	875.000	1.124.000	0
	10	JAMBI		0	9.353.490	0	35.243.200	44.596.690	0
	109007	DINAS PERTANIAN TANAMAN PANGAN PROPINSI JAMBI	DK	0	1.757.340	0	0	1.757.340	0
	A00	RM		0	1.757.340	0	0	1.757.340	0
	109025	DINAS PERKEBUNAN PROPINSI JAMBI	DK	0	674.570	0	0	674.570	0
	A00	RM		0	674.570	0	0	674.570	0
	109027	DINAS PETERNAKAN DAN KESEHATAN HEWAN PROVINSI JAMBI	DK	0	300.000	0	0	300.000	0

**KETENTUAN**

DIPA Induk ini dituangkan lebih lanjut ke dalam DIPA Petikan dan DIPA Petikan dimaksud berlaku sebagai dokumen pelaksanaan kegiatan Satker.



**DAFTAR ISI AN PELAKSANAAN ANGGARAN (DIPA) INDUK  
TAHUN ANGGARAN 2015  
NOMOR : DIPA-018.08-0/2015**



**II. RINCIAN ALOKASI ANGGARAN PER SATKER**

**A. IDENTITAS UNIT :**

1. KEMENTERIAN NEGARA / LEMBAGA : 018 KEMENTERIAN PERTANIAN  
2. UNIT ORGANISASI : 018.08 DITJEN PRASARANA DAN SARANA PERTANIAN  
3. PAGU : Rp.3.205.732.300.000  
(TIGA TRILIUN DUA RATUS LIMA MILIAR TUJUH RATUS TIGA PULUH DUA JUTA TIGA RATUS RIBU RUPIAH)

**B. RINCIAN ALOKASI ANGGARAN PER SATKER**

(dalam ribuan rupiah)

NO	KODE	PROGRAM / PROPINSI / SATKER / SUMBER DANA	KP KD DK TP UB	JENIS BELANJA				PAGU/TARGET PENDAPATAN	TERCATAT
				PEGAWAI	BARANG	MODAL	BANTUAN SOSIAL		
1	2	3	4	5	6	7	8	9=5+6+7+8	10
	A00	RM		0	300.000	0	0	300.000	0
	109125	DINAS PERTANIAN TANAMAN PANGAN PROPINSI JAMBI	TP	0	5.628.080	0	30.910.700	36.538.780	0
	A00	RM		0	5.628.080	0	30.910.700	36.538.780	0
	109126	DINAS PERKEBUNAN PROPINSI JAMBI	TP	0	791.500	0	3.972.500	4.764.000	0
	A00	RM		0	791.500	0	3.972.500	4.764.000	0
	109127	DINAS PETERNAKAN DAN KESEHATAN HEWAN PROVINSI JAMBI	TP	0	202.000	0	360.000	562.000	0
	A00	RM		0	202.000	0	360.000	562.000	0
	11	SUMATERA SELATAN		0	12.795.850	0	70.302.500	83.098.350	0
	119004	DINAS PERTANIAN TANAMAN PANGAN DAN HORTIKULTURA PROPINSI SUMATERA SELATAN	DK	0	2.213.350	0	0	2.213.350	0
	A00	RM		0	2.213.350	0	0	2.213.350	0
	119024	DINAS PETERNAKAN PROVINSI SUMATERA SELATAN	DK	0	400.000	0	0	400.000	0
	A00	RM		0	400.000	0	0	400.000	0
	119034	DINAS PERKEBUNAN PROVINSI SUMATERA SELATAN	DK	0	618.500	0	0	618.500	0
	A00	RM		0	618.500	0	0	618.500	0
	119137	DINAS PERTANIAN TANAMAN PANGAN DAN HORTIKULTURA PROPINSI SUMATERA SELATAN	TP	0	8.518.500	0	62.570.000	71.088.500	0
	A00	RM		0	8.518.500	0	62.570.000	71.088.500	0
	119138	DINAS PETERNAKAN PROVINSI SUMATERA SELATAN	TP	0	356.000	0	1.520.000	1.876.000	0
	A00	RM		0	356.000	0	1.520.000	1.876.000	0
	119139	DINAS PERKEBUNAN PROVINSI SUMATERA SELATAN	TP	0	689.500	0	6.212.500	6.902.000	0

**KETENTUAN**

DIPA Induk ini dituangkan lebih lanjut ke dalam DIPA Petikan dan DIPA Petikan dimaksud berlaku sebagai dokumen pelaksanaan kegiatan Satker.



**DAFTAR ISIAN PELAKSANAAN ANGGARAN (DIPA) INDUK  
TAHUN ANGGARAN 2015  
NOMOR : DIPA-018.08-0/2015**



**II. RINCIAN ALOKASI ANGGARAN PER SATKER**

**A. IDENTITAS UNIT :**

1. KEMENTERIAN NEGARA / LEMBAGA : 018 KEMENTERIAN PERTANIAN  
2. UNIT ORGANISASI : 018.08 DITJEN PRASARANA DAN SARANA PERTANIAN  
3. PAGU : Rp.3.205.732.300.000  
(TIGA TRILIUN DUA RATUS LIMA MILIAR TUJUH RATUS TIGA PULUH DUA JUTA TIGA RATUS RIBU RUPIAH)

**B. RINCIAN ALOKASI ANGGARAN PER SATKER**

(dalam ribuan rupiah)

NO	KODE	PROGRAM / PROPINSI / SATKER / SUMBER DANA	KP KD DK TP UB	JENIS BELANJA				PAGU/TARGET PENDAPATAN	TERCATAT
				PEGAWAI	BARANG	MODAL	BANTUAN SOSIAL		
1	2	3	4	5	6	7	8	9=5+6+7+8	10
	A00	RM		0	689.500	0	6.212.500	6.902.000	0
	12	LAMPUNG		0	13.160.690	0	77.228.600	90.389.290	0
	129003	DINAS PERTANIAN TANAMAN PANGAN DAN HORTIKULTURA PROV. LAMPUNG	DK	0	1.681.140	0	0	1.681.140	0
	A00	RM		0	1.681.140	0	0	1.681.140	0
	129005	DINAS PETERNAKAN DAN KESEHATAN HEWAN PROVINSI LAMPUNG	DK	0	350.000	0	0	350.000	0
	A00	RM		0	350.000	0	0	350.000	0
	129028	DINAS PERKEBUNAN PROVINSI LAMPUNG	DK	0	626.600	0	0	626.600	0
	A00	RM		0	626.600	0	0	626.600	0
	129119	DINAS PERTANIAN TANAMAN PANGAN DAN HORTIKULTURA PROV. LAMPUNG	TP	0	9.107.450	0	68.115.100	77.222.550	0
	A00	RM		0	9.107.450	0	68.115.100	77.222.550	0
	129120	DINAS PETERNAKAN DAN KESEHATAN HEWAN PROVINSI LAMPUNG	TP	0	462.000	0	2.000.000	2.462.000	0
	A00	RM		0	462.000	0	2.000.000	2.462.000	0
	129121	DINAS PERKEBUNAN PROVINSI LAMPUNG	TP	0	933.500	0	7.113.500	8.047.000	0
	A00	RM		0	933.500	0	7.113.500	8.047.000	0
	13	KALIMANTAN BARAT		0	10.428.225	0	71.074.500	81.502.725	0
	139020	DINAS PETERNAKAN DAN KESEHATAN HEWAN PROPINSI KALIMANTAN BARAT	DK	0	300.000	0	0	300.000	0
	A00	RM		0	300.000	0	0	300.000	0
	139029	DINAS PERKEBUNAN PROVINSI KALIMANTAN BARAT	DK	0	580.000	0	0	580.000	0
	A00	RM		0	580.000	0	0	580.000	0

**KETENTUAN**

DIPA Induk ini dituangkan lebih lanjut ke dalam DIPA Petikan dan DIPA Petikan dimaksud berlaku sebagai dokumen pelaksanaan kegiatan Satker.



**DAFTAR ISI AN PELAKSANAAN ANGGARAN (DIPA) INDUK  
TAHUN ANGGARAN 2015  
NOMOR : DIPA-018.08-0/2015**



**II. RINCIAN ALOKASI ANGGARAN PER SATKER**

**A. IDENTITAS UNIT :**

1. KEMENTERIAN NEGARA / LEMBAGA : 018 KEMENTERIAN PERTANIAN  
2. UNIT ORGANISASI : 018.08 DITJEN PRASARANA DAN SARANA PERTANIAN  
3. PAGU : Rp.3.205.732.300.000  
(TIGA TRILIUN DUA RATUS LIMA MILIAR TUJUH RATUS TIGA PULUH DUA JUTA TIGA RATUS RIBU RUPIAH)

**B. RINCIAN ALOKASI ANGGARAN PER SATKER**

(dalam ribuan rupiah)

NO	KODE	PROGRAM / PROPINSI / SATKER / SUMBER DANA	KP KD DK TP UB	JENIS BELANJA				PAGU/TARGET PENDAPATAN	TERCATAT
				PEGAWAI	BARANG	MODAL	BANTUAN SOSIAL		
1	2	3	4	5	6	7	8	9=5+6+7+8	10
	139032	DINAS PERTANIAN TANAMAN PANGAN DAN HORTIKULTURA PROVINSI KALIMANTAN BARAT	DK	0	2.489.000	0	0	2.489.000	0
	A00	RM		0	2.489.000	0	0	2.489.000	0
	139132	DINAS PETERNAKAN DAN KESEHATAN HEWAN PROPINSI KALIMANTAN BARAT	TP	0	180.000	0	270.000	450.000	0
	A00	RM		0	180.000	0	270.000	450.000	0
	139133	DINAS PERKEBUNAN PROVINSI KALIMANTAN BARAT	TP	0	755.500	0	8.992.500	9.748.000	0
	A00	RM		0	755.500	0	8.992.500	9.748.000	0
	139134	DINAS PERTANIAN TANAMAN PANGAN DAN HORTIKULTURA PROVINSI KALIMANTAN BARAT	TP	0	6.123.725	0	61.812.000	67.935.725	0
	A00	RM		0	6.123.725	0	61.812.000	67.935.725	0
	14	KALIMANTAN TENGAH		0	7.937.100	0	20.989.000	28.926.100	0
	149003	DINAS PERTANIAN DAN PETERNAKAN PROVINSI KALIMANTAN TENGAH	DK	0	2.115.500	0	0	2.115.500	0
	A00	RM		0	2.115.500	0	0	2.115.500	0
	149009	DINAS PERKEBUNAN PROVINSI KALIMANTAN TENGAH	DK	0	634.250	0	0	634.250	0
	A00	RM		0	634.250	0	0	634.250	0
	149120	DINAS PERTANIAN DAN PETERNAKAN PROVINSI KALIMANTAN TENGAH	TP	0	4.799.350	0	18.030.000	22.829.350	0
	A00	RM		0	4.799.350	0	18.030.000	22.829.350	0
	149121	DINAS PERKEBUNAN PROVINSI KALIMANTAN TENGAH	TP	0	388.000	0	2.959.000	3.347.000	0
	A00	RM		0	388.000	0	2.959.000	3.347.000	0
	15	KALIMANTAN SELATAN		0	7.914.350	0	28.558.000	36.472.350	0
	159004	DINAS PERTANIAN TANAMAN PANGAN & HORTIKULTURA PROPINSI KALIMANTAN SELATAN	DK	0	1.265.250	0	0	1.265.250	0

**KETENTUAN**

DIPA Induk ini dituangkan lebih lanjut ke dalam DIPA Petikan dan DIPA Petikan dimaksud berlaku sebagai dokumen pelaksanaan kegiatan Satker.



**DAFTAR ISIAN PELAKSANAAN ANGGARAN (DIPA) INDUK**  
**TAHUN ANGGARAN 2015**  
**NOMOR : DIPA-018.08-0/2015**  
**II. RINCIAN ALOKASI ANGGARAN PER SATKER**



**A. IDENTITAS UNIT :**

1. KEMENTERIAN NEGARA / LEMBAGA : 018 KEMENTERIAN PERTANIAN  
2. UNIT ORGANISASI : 018.08 DITJEN PRASARANA DAN SARANA PERTANIAN  
3. PAGU : Rp.3.205.732.300.000  
(TIGA TRILIUN DUA RATUS LIMA MILIAR TUJUH RATUS TIGA PULUH DUA JUTA TIGA RATUS RIBU RUPIAH)

**B. RINCIAN ALOKASI ANGGARAN PER SATKER**

(dalam ribuan rupiah)


NO	KODE	PROGRAM / PROPINSI / SATKER / SUMBER DANA	KP KD DK TP UB	JENIS BELANJA				PAGU/TARGET PENDAPATAN	TERCATAT
				PEGAWAI	BARANG	MODAL	BANTUAN SOSIAL		
1	2	3	4	5	6	7	8	9=5+6+7+8	10
	A00 RM			0	1.265.250	0	0	1.265.250	0
	159007 DINAS PERKEBUNAN PROP.KALIMANTAN SELATAN		DK	0	563.650	0	0	563.650	0
	A00 RM			0	563.650	0	0	563.650	0
	159021 DINAS PETERNAKAN PROVINSI KALIMANTAN SELATAN		DK	0	300.000	0	0	300.000	0
	A00 RM			0	300.000	0	0	300.000	0
	159114 DINAS PERTANIAN TANAMAN PANGAN & HORTIKULTURA PROPINSI KALIMANTAN SELATAN		TP	0	5.184.950	0	25.605.500	30.790.450	0
	A00 RM			0	5.184.950	0	25.605.500	30.790.450	0
	159115 DINAS PERKEBUNAN PROP.KALIMANTAN SELATAN		TP	0	600.500	0	2.307.500	2.908.000	0
	A00 RM			0	600.500	0	2.307.500	2.908.000	0
	159116 DINAS PETERNAKAN PROVINSI KALIMANTAN SELATAN		TP	0	0	0	645.000	645.000	0
	A00 RM			0	0	0	645.000	645.000	0
	16 KALIMANTAN TIMUR			0	5.898.875	0	16.820.000	22.718.875	0
	169004 DINAS PERKEBUNAN PROVINSI KALIMANTAN TIMUR		DK	0	605.750	0	0	605.750	0
	A00 RM			0	605.750	0	0	605.750	0
	169006 DINAS PETERNAKAN PROVINSI KALIMANTAN TIMUR		DK	0	300.000	0	0	300.000	0
	A00 RM			0	300.000	0	0	300.000	0
	169027 DINAS PERTANIAN TANAMAN PANGAN PROP. KALIMANTAN TIMUR		DK	0	1.071.250	0	0	1.071.250	0
	A00 RM			0	1.071.250	0	0	1.071.250	0
	169119 DINAS PERKEBUNAN PROVINSI KALIMANTAN TIMUR		TP	0	0	0	170.000	170.000	0

**KETENTUAN**

DIPA Induk ini dituangkan lebih lanjut ke dalam DIPA Petikan dan DIPA Petikan dimaksud berlaku sebagai dokumen pelaksanaan kegiatan Satker.



DAFTAR ISIAN PELAKSANAAN ANGGARAN (DIPA) INDUK  
TAHUN ANGGARAN 2015  
NOMOR : DIPA-018.08-0/2015



II. RINCIAN ALOKASI ANGGARAN PER SATKER

A. IDENTITAS UNIT :

1. KEMENTERIAN NEGARA / LEMBAGA : 018 KEMENTERIAN PERTANIAN  
2. UNIT ORGANISASI : 018.08 DITJEN PRASARANA DAN SARANA PERTANIAN  
3. PAGU : Rp.3.205.732.300.000  
(TIGA TRILIUN DUA RATUS LIMA MILIAR TUJUH RATUS TIGA PULUH DUA JUTA TIGA RATUS RIBU RUPIAH)

B. RINCIAN ALOKASI ANGGARAN PER SATKER

(dalam ribuan rupiah)

NO	KODE	PROGRAM / PROPINSI / SATKER / SUMBER DANA	KP KD DK TP UB	JENIS BELANJA				PAGU/TARGET PENDAPATAN	TERCATAT
				PEGAWAI	BARANG	MODAL	BANTUAN SOSIAL		
1	2	3	4	5	6	7	8	9=5+6+7+8	10
	A00	RM		0	0	0	170.000	170.000	0
	169120	DINAS PETERNAKAN PROVINSI KALIMANTAN TIMUR	TP	0	214.000	0	510.000	724.000	0
	A00	RM		0	214.000	0	510.000	724.000	0
	169121	DINAS PERTANIAN TANAMAN PANGAN PROP. KALIMANTAN TIMUR	TP	0	3.707.875	0	16.140.000	19.847.875	0
	A00	RM		0	3.707.875	0	16.140.000	19.847.875	0
	17	SULAWESI UTARA		0	8.825.165	0	35.462.000	44.287.165	0
	179006	DINAS PERKEBUNAN PROPINSI SULAWESI UTARA	DK	0	660.000	0	0	660.000	0
	A00	RM		0	660.000	0	0	660.000	0
	179024	DINAS PERTANIAN DAN PETERNAKAN PROVINSI SULAWESI UTARA	DK	0	1.457.740	0	0	1.457.740	0
	A00	RM		0	1.457.740	0	0	1.457.740	0
	179109	DINAS PERKEBUNAN PROPINSI SULAWESI UTARA	TP	0	618.500	0	6.727.500	7.346.000	0
	A00	RM		0	618.500	0	6.727.500	7.346.000	0
	179110	DINAS PERTANIAN DAN PETERNAKAN PROVINSI SULAWESI UTARA	TP	0	6.088.925	0	28.734.500	34.823.425	0
	A00	RM		0	6.088.925	0	28.734.500	34.823.425	0
	18	SULAWESI TENGAH		0	10.823.425	0	72.570.500	83.393.925	0
	189018	DINAS PERTANIAN DAERAH PROVINSI SULAWESI TENGAH	DK	0	2.136.000	0	0	2.136.000	0
	A00	RM		0	2.136.000	0	0	2.136.000	0
	189028	DINAS PERKEBUNAN PROVINSI SULAWESI TENGAH	DK	0	500.000	0	0	500.000	0
	A00	RM		0	500.000	0	0	500.000	0

KETENTUAN

DIPA Induk ini dituangkan lebih lanjut ke dalam DIPA Petikan dan DIPA Petikan dimaksud berlaku sebagai dokumen pelaksanaan kegiatan Satker.





**DAFTAR ISIAN PELAKSANAAN ANGGARAN (DIPA) INDUK  
TAHUN ANGGARAN 2015  
NOMOR : DIPA-018.08-0/2015**



**II. RINCIAN ALOKASI ANGGARAN PER SATKER**

**A. IDENTITAS UNIT :**

1. KEMENTERIAN NEGARA / LEMBAGA : 018 KEMENTERIAN PERTANIAN  
2. UNIT ORGANISASI : 018.08 DITJEN PRASARANA DAN SARANA PERTANIAN  
3. PAGU : Rp.3.205.732.300.000  
(TIGA TRILIUN DUA RATUS LIMA MILIAR TUJUH RATUS TIGA PULUH DUA JUTA TIGA RATUS RIBU RUPIAH)

**B. RINCIAN ALOKASI ANGGARAN PER SATKER**

(dalam ribuan rupiah)

NO	KODE	PROGRAM / PROPINSI / SATKER / SUMBER DANA	KP KD DK TP UB	JENIS BELANJA				PAGU/TARGET PENDAPATAN	TERCATAT
				PEGAWAI	BARANG	MODAL	BANTUAN SOSIAL		
1	2	3	4	5	6	7	8	9=5+6+7+8	10
	189030	DINAS PETERNAKAN DAN KESEHATAN HEWAN PROVINSI SULAWESI TENGAH	DK	0	300.000	0	0	300.000	0
	A00	RM		0	300.000	0	0	300.000	0
	189138	DINAS PERTANIAN DAERAH PROVINSI SULAWESI TENGAH	TP	0	6.307.925	0	49.882.000	56.189.925	0
	A00	RM		0	6.307.925	0	49.882.000	56.189.925	0
	189139	DINAS PERKEBUNAN PROVINSI SULAWESI TENGAH	TP	0	1.165.500	0	19.993.500	21.159.000	0
	A00	RM		0	1.165.500	0	19.993.500	21.159.000	0
	189140	DINAS PETERNAKAN DAN KESEHATAN HEWAN PROVINSI SULAWESI TENGAH	TP	0	414.000	0	2.695.000	3.109.000	0
	A00	RM		0	414.000	0	2.695.000	3.109.000	0
	19	SULAWESI SELATAN		0	20.976.935	0	165.515.500	186.492.435	0
	199016	DINAS PETERNAKAN DAN KESEHATAN HEWAN PROVINSI SULAWESI SELATAN	DK	0	450.000	0	0	450.000	0
	A00	RM		0	450.000	0	0	450.000	0
	199028	DINAS PERTANIAN TANAMAN PANGAN DAN HORTIKULTURA PROVINSI SULAWESI SELATAN	DK	0	2.971.110	0	0	2.971.110	0
	A00	RM		0	2.971.110	0	0	2.971.110	0
	199030	DINAS PERKEBUNAN PROPINSI SULAWESI SELATAN	DK	0	600.000	0	0	600.000	0
	A00	RM		0	600.000	0	0	600.000	0
	199132	DINAS PETERNAKAN DAN KESEHATAN HEWAN PROVINSI SULAWESI SELATAN	TP	0	822.000	0	5.200.000	6.022.000	0
	A00	RM		0	822.000	0	5.200.000	6.022.000	0
	199133	DINAS PERTANIAN TANAMAN PANGAN DAN HORTIKULTURA PROVINSI SULAWESI SELATAN	TP	0	14.655.325	0	140.198.000	154.853.325	0
	A00	RM		0	14.655.325	0	140.198.000	154.853.325	0

**KETENTUAN**

DIPA Induk ini dituangkan lebih lanjut ke dalam DIPA Petikan dan DIPA Petikan dimaksud berlaku sebagai dokumen pelaksanaan kegiatan Satker.



**DAFTAR ISIAN PELAKSANAAN ANGGARAN (DIPA) INDUK  
TAHUN ANGGARAN 2015  
NOMOR : DIPA-018.08-0/2015**



**II. RINCIAN ALOKASI ANGGARAN PER SATKER**

**A. IDENTITAS UNIT :**

1. KEMENTERIAN NEGARA / LEMBAGA : 018 KEMENTERIAN PERTANIAN  
2. UNIT ORGANISASI : 018.08 DITJEN PRASARANA DAN SARANA PERTANIAN  
3. PAGU : Rp.3.205.732.300.000  
(TIGA TRILIUN DUA RATUS LIMA MILIAR TUJUH RATUS TIGA PULUH DUA JUTA TIGA RATUS RIBU RUPIAH)

**B. RINCIAN ALOKASI ANGGARAN PER SATKER**

(dalam ribuan rupiah)


NO	KODE	PROGRAM / PROPINSI / SATKER / SUMBER DANA	KP KD DK TP UB	JENIS BELANJA				PAGU/TARGET PENDAPATAN	TERCATAT
				PEGAWAI	BARANG	MODAL	BANTUAN SOSIAL		
1	2	3	4	5	6	7	8	9=5+6+7+8	10
	199134	DINAS PERKEBUNAN PROPINSI SULAWESI SELATAN	TP	0	1.478.500	0	20.117.500	21.596.000	0
	A00	RM		0	1.478.500	0	20.117.500	21.596.000	0
	20	SULAWESI TENGGARA		0	12.336.775	0	81.225.500	93.562.275	0
	209010	DINAS PERKEBUNAN & HORTIKULTURA PROP. SULAWESI TENGGARA	DK	0	938.100	0	0	938.100	0
	A00	RM		0	938.100	0	0	938.100	0
	209026	DINAS PERTANIAN PROVINSI SULAWESI TENGGARA	DK	0	2.003.600	0	0	2.003.600	0
	A00	RM		0	2.003.600	0	0	2.003.600	0
	209113	DINAS PERKEBUNAN & HORTIKULTURA PROP. SULAWESI TENGGARA	TP	0	2.647.000	0	41.550.000	44.197.000	0
	A00	RM		0	2.647.000	0	41.550.000	44.197.000	0
	209114	DINAS PERTANIAN PROVINSI SULAWESI TENGGARA	TP	0	6.748.075	0	39.675.500	46.423.575	0
	A00	RM		0	6.748.075	0	39.675.500	46.423.575	0
	21	MALUKU		0	6.119.150	0	30.453.000	36.572.150	0
	219004	DINAS PERTANIAN PROVINSI MALUKU	DK	0	1.874.400	0	0	1.874.400	0
	A00	RM		0	1.874.400	0	0	1.874.400	0
	219095	DINAS PERTANIAN PROVINSI MALUKU	TP	0	4.244.750	0	30.453.000	34.697.750	0
	A00	RM		0	4.244.750	0	30.453.000	34.697.750	0
	22	BALI		0	7.105.225	0	47.165.500	54.270.725	0
	229008	DINAS PERKEBUNAN PROVINSI BALI	DK	0	400.000	0	0	400.000	0
	A00	RM		0	400.000	0	0	400.000	0

**KETENTUAN**

DIPA Induk ini dituangkan lebih lanjut ke dalam DIPA Petikan dan DIPA Petikan dimaksud berlaku sebagai dokumen pelaksanaan kegiatan Satker.



**DAFTAR ISIAN PELAKSANAAN ANGGARAN (DIPA) INDUK  
TAHUN ANGGARAN 2015  
NOMOR : DIPA-018.08-0/2015**



**II. RINCIAN ALOKASI ANGGARAN PER SATKER**

**A. IDENTITAS UNIT :**

1. KEMENTERIAN NEGARA / LEMBAGA : 018 KEMENTERIAN PERTANIAN  
2. UNIT ORGANISASI : 018.08 DITJEN PRASARANA DAN SARANA PERTANIAN  
3. PAGU : Rp.3.205.732.300.000  
(TIGA TRILIUN DUA RATUS LIMA MILIAR TUJUH RATUS TIGA PULUH DUA JUTA TIGA RATUS RIBU RUPIAH)

**B. RINCIAN ALOKASI ANGGARAN PER SATKER**

(dalam ribuan rupiah)

NO	KODE	PROGRAM / PROPINSI / SATKER / SUMBER DANA	KP KD DK TP UB	JENIS BELANJA				PAGU/TARGET PENDAPATAN	TERCATAT
				PEGAWAI	BARANG	MODAL	BANTUAN SOSIAL		
1	2	3	4	51	52	53	57	9=5+6+7+8	10
				5	6	7	8		
	229010	DINAS PETERNAKAN DAN KESEHATAN HEWAN PROVINSI BALI	DK	0	400.000	0	0	400.000	0
	A00	RM		0	400.000	0	0	400.000	0
	229029	DINAS PERTANIAN TANAMAN PANGAN PROVINSI BALI	DK	0	1.115.850	0	0	1.115.850	0
	A00	RM		0	1.115.850	0	0	1.115.850	0
	229106	DINAS PERKEBUNAN PROVINSI BALI	TP	0	316.000	0	5.615.000	5.931.000	0
	A00	RM		0	316.000	0	5.615.000	5.931.000	0
	229107	DINAS PETERNAKAN DAN KESEHATAN HEWAN PROVINSI BALI	TP	0	353.000	0	2.405.000	2.758.000	0
	A00	RM		0	353.000	0	2.405.000	2.758.000	0
	229108	DINAS PERTANIAN TANAMAN PANGAN PROVINSI BALI	TP	0	4.520.375	0	39.145.500	43.665.875	0
	A00	RM		0	4.520.375	0	39.145.500	43.665.875	0
	23	NUSA TENGGARA BARAT		0	11.123.475	0	106.926.500	118.049.975	0
	239011	DINAS PERTANIAN TANAMAN PANGAN & HORTIKULTURA PROV NUSA TENGGARA BARAT	DK	0	2.733.200	0	0	2.733.200	0
	A00	RM		0	2.733.200	0	0	2.733.200	0
	239013	DINAS PERKEBUNAN PROV. NUSA TENGGARA BARAT	DK	0	400.000	0	0	400.000	0
	A00	RM		0	400.000	0	0	400.000	0
	239025	DINAS PETERNAKAN DAN KESEHATAN HEWAN PROVINSI NUSA TENGGARA BARAT	DK	0	300.000	0	0	300.000	0
	A00	RM		0	300.000	0	0	300.000	0
	239133	DINAS PERTANIAN TANAMAN PANGAN & HORTIKULTURA PROV NUSA TENGGARA BARAT	TP	0	6.245.775	0	99.091.000	105.336.775	0
	A00	RM		0	6.245.775	0	99.091.000	105.336.775	0

**KETENTUAN**

DIPA Induk ini dituangkan lebih lanjut ke dalam DIPA Petikan dan DIPA Petikan dimaksud berlaku sebagai dokumen pelaksanaan kegiatan Satker.



**DAFTAR ISIAN PELAKSANAAN ANGGARAN (DIPA) INDUK  
TAHUN ANGGARAN 2015  
NOMOR : DIPA-018.08-0/2015**



**II. RINCIAN ALOKASI ANGGARAN PER SATKER**

**A. IDENTITAS UNIT :**

1. KEMENTERIAN NEGARA / LEMBAGA : 018 KEMENTERIAN PERTANIAN  
2. UNIT ORGANISASI : 018.08 DITJEN PRASARANA DAN SARANA PERTANIAN  
3. PAGU : Rp.3.205.732.300.000  
(TIGA TRILIUN DUA RATUS LIMA MILIAR TUJUH RATUS TIGA PULUH DUA JUTA TIGA RATUS RIBU RUPIAH)

**B. RINCIAN ALOKASI ANGGARAN PER SATKER**

(dalam ribuan rupiah)

NO	KODE	PROGRAM / PROPINSI / SATKER / SUMBER DANA	KP KD DK TP UB	JENIS BELANJA				PAGU/TARGET PENDAPATAN	TERCATAT
				PEGAWAI	BARANG	MODAL	BANTUAN SOSIAL		
1	2	3	4	51	52	53	57	9=5+6+7+8	10
	239134	DINAS PERKEBUNAN PROV. NUSA TENGGARA BARAT	TP	0	1.199.500	0	6.150.500	7.350.000	0
	A00	RM		0	1.199.500	0	6.150.500	7.350.000	0
	239135	DINAS PETERNAKAN DAN KESEHATAN HEWAN PROVINSI NUSA TENGGARA BARAT	TP	0	245.000	0	1.685.000	1.930.000	0
	A00	RM		0	245.000	0	1.685.000	1.930.000	0
	24	NUSA TENGGARA TIMUR		0	15.413.350	0	56.452.000	71.865.350	0
	249004	DINAS PETERNAKAN PROV. NUSA TENGGARA TIMUR	DK	0	600.000	0	0	600.000	0
	A00	RM		0	600.000	0	0	600.000	0
	249033	DINAS PERTANIAN DAN PERKEBUNAN PROVINSI NUSA TENGGARA TIMUR	DK	0	1.635.625	0	0	1.635.625	0
	A00	RM		0	1.635.625	0	0	1.635.625	0
	249164	DINAS PETERNAKAN PROV. NUSA TENGGARA TIMUR	TP	0	748.000	0	6.520.000	7.268.000	0
	A00	RM		0	748.000	0	6.520.000	7.268.000	0
	249165	DINAS PERTANIAN DAN PERKEBUNAN PROVINSI NUSA TENGGARA TIMUR	TP	0	12.429.725	0	49.932.000	62.361.725	0
	A00	RM		0	12.429.725	0	49.932.000	62.361.725	0
	25	PAPUA		0	6.935.825	0	27.703.000	34.638.825	0
	259012	DINAS PERKEBUNAN PROVINSI PAPUA	DK	0	500.000	0	0	500.000	0
	A00	RM		0	500.000	0	0	500.000	0
	259020	DINAS TANAMAN PANGAN DAN HORTIKULTURA PROVINSI PAPUA	DK	0	1.334.100	0	0	1.334.100	0
	A00	RM		0	1.334.100	0	0	1.334.100	0
	259103	DINAS PERKEBUNAN PROVINSI PAPUA	TP	0	362.000	0	3.690.000	4.052.000	0

**KETENTUAN**

DIPA Induk ini dituangkan lebih lanjut ke dalam DIPA Petikan dan DIPA Petikan dimaksud berlaku sebagai dokumen pelaksanaan kegiatan Satker.



**DAFTAR ISIAN PELAKSANAAN ANGGARAN (DIPA) INDUK  
TAHUN ANGGARAN 2015  
NOMOR : DIPA-018.08-0/2015**



**II. RINCIAN ALOKASI ANGGARAN PER SATKER**

**A. IDENTITAS UNIT :**

1. KEMENTERIAN NEGARA / LEMBAGA : 018 KEMENTERIAN PERTANIAN  
2. UNIT ORGANISASI : 018.08 DITJEN PRASARANA DAN SARANA PERTANIAN  
3. PAGU : Rp.3.205.732.300.000  
(TIGA TRILIUN DUA RATUS LIMA MILIAR TUJUH RATUS TIGA PULUH DUA JUTA TIGA RATUS RIBU RUPIAH)

**B. RINCIAN ALOKASI ANGGARAN PER SATKER**

(dalam ribuan rupiah)


NO	KODE	PROGRAM / PROPINSI / SATKER / SUMBER DANA	KP KD DK TP UB	JENIS BELANJA				PAGU/TARGET PENDAPATAN	TERCATAT
				PEGAWAI	BARANG	MODAL	BANTUAN SOSIAL		
1	2	3	4	5	6	7	8	9=5+6+7+8	10
	A00	RM		0	362.000	0	3.690.000	4.052.000	0
	259104	DINAS TANAMAN PANGAN DAN HORTIKULTURA PROVINSI PAPUA	TP	0	4.739.725	0	24.013.000	28.752.725	0
	A00	RM		0	4.739.725	0	24.013.000	28.752.725	0
	26	BENGKULU		0	8.433.225	0	29.712.500	38.145.725	0
	269002	DINAS PERTANIAN PROPINSI BENGKULU	DK	0	1.115.000	0	0	1.115.000	0
	A00	RM		0	1.115.000	0	0	1.115.000	0
	269004	DINAS PERKEBUNAN PROVINSI BENGKULU	DK	0	384.000	0	0	384.000	0
	A00	RM		0	384.000	0	0	384.000	0
	269006	DINAS PETERNAKAN DAN KESEHATAN HEWAN PROVINSI BENGKULU	DK	0	400.000	0	0	400.000	0
	A00	RM		0	400.000	0	0	400.000	0
	269116	DINAS PERTANIAN PROPINSI BENGKULU	TP	0	5.496.725	0	24.715.000	30.211.725	0
	A00	RM		0	5.496.725	0	24.715.000	30.211.725	0
	269117	DINAS PERKEBUNAN PROVINSI BENGKULU	TP	0	681.500	0	2.997.500	3.679.000	0
	A00	RM		0	681.500	0	2.997.500	3.679.000	0
	269118	DINAS PETERNAKAN DAN KESEHATAN HEWAN PROVINSI BENGKULU	TP	0	356.000	0	2.000.000	2.356.000	0
	A00	RM		0	356.000	0	2.000.000	2.356.000	0
	28	MALUKU UTARA		0	4.574.775	0	16.875.000	21.449.775	0
	289038	DINAS PERTANIAN PROVINSI MALUKU UTARA	DK	0	1.334.950	0	0	1.334.950	0
	A00	RM		0	1.334.950	0	0	1.334.950	0

**KETENTUAN**

DIPA Induk ini dituangkan lebih lanjut ke dalam DIPA Petikan dan DIPA Petikan dimaksud berlaku sebagai dokumen pelaksanaan kegiatan Satker.



DAFTAR ISIAN PELAKSANAAN ANGGARAN (DIPA) INDUK  
TAHUN ANGGARAN 2015  
NOMOR : DIPA-018.08-0/2015



II. RINCIAN ALOKASI ANGGARAN PER SATKER

A. IDENTITAS UNIT :

1. KEMENTERIAN NEGARA / LEMBAGA : 018 KEMENTERIAN PERTANIAN  
2. UNIT ORGANISASI : 018.08 DITJEN PRASARANA DAN SARANA PERTANIAN  
3. PAGU : Rp.3.205.732.300.000  
(TIGA TRILIUN DUA RATUS LIMA MILIAR TUJUH RATUS TIGA PULUH DUA JUTA TIGA RATUS RIBU RUPIAH)

B. RINCIAN ALOKASI ANGGARAN PER SATKER

(dalam ribuan rupiah)


NO	KODE	PROGRAM / PROPINSI / SATKER / SUMBER DANA	KP KD DK TP UB	JENIS BELANJA				PAGU/TARGET PENDAPATAN	TERCATAT
				PEGAWAI	BARANG	MODAL	BANTUAN SOSIAL		
1	2	3	4	5	6	7	8	9=5+6+7+8	10
	289108	DINAS PERTANIAN PROVINSI MALUKU UTARA	TP	0	3.239.825	0	16.875.000	20.114.825	0
	A00	RM		0	3.239.825	0	16.875.000	20.114.825	0
	29	BANTEN		0	6.262.550	0	22.025.000	28.287.550	0
	299008	DINAS PERTANIAN DAN PETERNAKAN PROVINSI BANTEN	DK	0	1.055.700	0	0	1.055.700	0
	A00	RM		0	1.055.700	0	0	1.055.700	0
	299032	DINAS KEHUTANAN DAN PERKEBUNAN PROP. BANTEN	DK	0	543.850	0	0	543.850	0
	A00	RM		0	543.850	0	0	543.850	0
	299387	DINAS PERTANIAN DAN PETERNAKAN PROVINSI BANTEN	TP	0	4.499.000	0	20.635.000	25.134.000	0
	A00	RM		0	4.499.000	0	20.635.000	25.134.000	0
	299388	DINAS KEHUTANAN DAN PERKEBUNAN PROP. BANTEN	TP	0	164.000	0	1.390.000	1.554.000	0
	A00	RM		0	164.000	0	1.390.000	1.554.000	0
	30	KEPULAUAN BANGKA BELITUNG		0	4.483.835	0	59.038.000	63.521.835	0
	309034	DINAS PERTANIAN, PERKEBUNAN DAN PETERNAKAN PROVINSI KEPULAUAN BANGKA BELITUNG	DK	0	2.132.185	0	0	2.132.185	0
	A00	RM		0	2.132.185	0	0	2.132.185	0
	309168	DINAS PERTANIAN, PERKEBUNAN DAN PETERNAKAN PROVINSI KEPULAUAN BANGKA BELITUNG	TP	0	2.351.650	0	59.038.000	61.389.650	0
	A00	RM		0	2.351.650	0	59.038.000	61.389.650	0
	31	GORONTALO		0	5.679.450	0	24.678.500	30.357.950	0
	319004	Dinas Pertanian Tanaman Pangan dan Hortikultura Provinsi Gorontalo	DK	0	1.341.100	0	0	1.341.100	0
	A00	RM		0	1.341.100	0	0	1.341.100	0

KETENTUAN

DIPA Induk ini dituangkan lebih lanjut ke dalam DIPA Petikan dan DIPA Petikan dimaksud berlaku sebagai dokumen pelaksanaan kegiatan Satker.



**DAFTAR ISIAN PELAKSANAAN ANGGARAN (DIPA) INDUK  
TAHUN ANGGARAN 2015  
NOMOR : DIPA-018.08-0/2015**



**II. RINCIAN ALOKASI ANGGARAN PER SATKER**

**A. IDENTITAS UNIT :**

1. KEMENTERIAN NEGARA / LEMBAGA : 018 KEMENTERIAN PERTANIAN  
2. UNIT ORGANISASI : 018.08 DITJEN PRASARANA DAN SARANA PERTANIAN  
3. PAGU : Rp.3.205.732.300.000  
(TIGA TRILIUN DUA RATUS LIMA MILIAR TUJUH RATUS TIGA PULUH DUA JUTA TIGA RATUS RIBU RUPIAH)

**B. RINCIAN ALOKASI ANGGARAN PER SATKER**

(dalam ribuan rupiah)


NO	KODE	PROGRAM / PROPINSI / SATKER / SUMBER DANA	KP KD DK TP UB	JENIS BELANJA				PAGU/TARGET PENDAPATAN	TERCATAT
				PEGAWAI	BARANG	MODAL	BANTUAN SOSIAL		
1	2	3	4	5	6	7	8	9=5+6+7+8	10
	319021	DINAS PETERNAKAN DAN PERKEBUNAN PROVINSI GORONTALO	DK	0	784.000	0	0	784.000	0
	A00	RM		0	784.000	0	0	784.000	0
	319094	Dinas Pertanian Tanaman Pangan dan Holtikultura Provinsi Gorontalo	TP	0	2.932.350	0	18.083.500	21.015.850	0
	A00	RM		0	2.932.350	0	18.083.500	21.015.850	0
	319095	DINAS PETERNAKAN DAN PERKEBUNAN PROVINSI GORONTALO	TP	0	622.000	0	6.595.000	7.217.000	0
	A00	RM		0	622.000	0	6.595.000	7.217.000	0
	32	KEPULAUAN RIAU		0	2.612.925	0	639.500	3.252.425	0
	329030	DINAS PERTANIAN, KEHUTANAN, DAN PETERNAKAN PROVINSI KEPULAUAN RIAU	DK	0	605.350	0	0	605.350	0
	A00	RM		0	605.350	0	0	605.350	0
	329082	DINAS PERTANIAN, KEHUTANAN, DAN PETERNAKAN PROVINSI KEPULAUAN RIAU	TP	0	2.007.575	0	639.500	2.647.075	0
	A00	RM		0	2.007.575	0	639.500	2.647.075	0
	33	PAPUA BARAT		0	5.772.860	0	14.518.000	20.290.860	0
	330049	DINAS PETERNAKAN DAN KESEHATAN HEWAN PROVINSI PAPUA BARAT	DK	0	346.880	0	0	346.880	0
	A00	RM		0	346.880	0	0	346.880	0
	330050	DINAS PETERNAKAN DAN KESEHATAN HEWAN PROVINSI PAPUA BARAT	TP	0	393.000	0	3.405.000	3.798.000	0
	A00	RM		0	393.000	0	3.405.000	3.798.000	0
	339022	Dinas Tanaman Pangan dan Hortikultura Provinsi Papua Barat	DK	0	970.775	0	0	970.775	0
	A00	RM		0	970.775	0	0	970.775	0
	339027	DINAS KEHUTANAN DAN PERKEBUNAN PROV. PAPUA BARAT	DK	0	346.880	0	0	346.880	0

**KETENTUAN**

DIPA Induk ini dituangkan lebih lanjut ke dalam DIPA Petikan dan DIPA Petikan dimaksud berlaku sebagai dokumen pelaksanaan kegiatan Satker.



**DAFTAR ISIAN PELAKSANAAN ANGGARAN (DIPA) INDUK  
TAHUN ANGGARAN 2015  
NOMOR : DIPA-018.08-0/2015**



**II. RINCIAN ALOKASI ANGGARAN PER SATKER**

**A. IDENTITAS UNIT :**

1. KEMENTERIAN NEGARA / LEMBAGA : 018 KEMENTERIAN PERTANIAN  
2. UNIT ORGANISASI : 018.08 DITJEN PRASARANA DAN SARANA PERTANIAN  
3. PAGU : Rp.3.205.732.300.000  
(TIGA TRILIUN DUA RATUS LIMA MILIAR TUJUH RATUS TIGA PULUH DUA JUTA TIGA RATUS RIBU RUPIAH)

**B. RINCIAN ALOKASI ANGGARAN PER SATKER**

(dalam ribuan rupiah)

NO	KODE	PROGRAM / PROPINSI / SATKER / SUMBER DANA	KP KD DK TP UB	JENIS BELANJA				PAGU/TARGET PENDAPATAN	TERCATAT
				PEGAWAI	BARANG	MODAL	BANTUAN SOSIAL		
1	2	3	4	5	6	7	8	9=5+6+7+8	10
	A00	RM		0	346.880	0	0	346.880	0
	339091	Dinas Tanaman Pangan dan Hortikultura Provinsi Papua barat	TP	0	3.426.325	0	9.243.000	12.669.325	0
	A00	RM		0	3.426.325	0	9.243.000	12.669.325	0
	339092	DINAS KEHUTANAN DAN PERKEBUNAN PROV. PAPUA BARAT	TP	0	289.000	0	1.870.000	2.159.000	0
	A00	RM		0	289.000	0	1.870.000	2.159.000	0
	34	SULAWESI BARAT		0	5.089.075	0	26.570.600	31.659.675	0
	340059	DINAS PERTANIAN DAN PETERNAKAN PROPINSI SULAWESI BARAT	DK	0	1.303.950	0	0	1.303.950	0
	A00	RM		0	1.303.950	0	0	1.303.950	0
	340061	DINAS PERKEBUNAN PROVINSI SULAWESI BARAT	DK	0	528.000	0	0	528.000	0
	A00	RM		0	528.000	0	0	528.000	0
	340146	DINAS PERTANIAN DAN PETERNAKAN PROPINSI SULAWESI BARAT	TP	0	2.720.625	0	20.558.100	23.278.725	0
	A00	RM		0	2.720.625	0	20.558.100	23.278.725	0
	340147	DINAS PERKEBUNAN PROVINSI SULAWESI BARAT	TP	0	536.500	0	6.012.500	6.549.000	0
	A00	RM		0	536.500	0	6.012.500	6.549.000	0
	35	KALIMANTAN UTARA		0	1.817.075	0	5.529.300	7.346.375	0
	350038	DINAS PERTANIAN, KEHUTANAN DAN KETAHANAN PANGAN PROVINSI KALIMANTAN UTARA	DK	0	615.700	0	0	615.700	0
	A00	RM		0	615.700	0	0	615.700	0
	350039	DINAS PERTANIAN, KEHUTANAN DAN KETAHANAN PANGAN PROVINSI KALIMANTAN UTARA	TP	0	1.201.375	0	5.529.300	6.730.675	0
	A00	RM		0	1.201.375	0	5.529.300	6.730.675	0

**KETENTUAN**

DIPA Induk ini dituangkan lebih lanjut ke dalam DIPA Petikan dan DIPA Petikan dimaksud berlaku sebagai dokumen pelaksanaan kegiatan Satker.





**DAFTAR ISI AN PELAKSANAAN ANGGARAN (DIPA) INDUK  
TAHUN ANGGARAN 2015  
NOMOR : DIPA-018.08-0/2015**



**II. RINCIAN ALOKASI ANGGARAN PER SATKER**

**A. IDENTITAS UNIT :**

1. KEMENTERIAN NEGARA / LEMBAGA : 018 KEMENTERIAN PERTANIAN  
2. UNIT ORGANISASI : 018.08 DITJEN PRASARANA DAN SARANA PERTANIAN  
3. PAGU : Rp.3.205.732.300.000  
(TIGA TRILIUN DUA RATUS LIMA MILIAR TUJUH RATUS TIGA PULUH DUA JUTA TIGA RATUS RIBU RUPIAH)

**B. RINCIAN ALOKASI ANGGARAN PER SATKER**

(dalam ribuan rupiah)

NO	KODE	PROGRAM / PROPINSI / SATKER / SUMBER DANA	KP KD DK TP UB	JENIS BELANJA				PAGU/TARGET PENDAPATAN	TERCATAT
				PEGAWAI	BARANG	MODAL	BANTUAN SOSIAL		
1	2	3	4	5	6	7	8	9=5+6+7+8	10
		TOTAL		31.147.898	730.087.122	4.789.930	2.439.707.350	3.205.732.300	0
		RM		31.147.898	715.213.847	4.752.580	2.436.179.900	3.187.294.225	0
		PLN		0	11.760.000	0	0	11.760.000	0
		RMP		0	2.178.075	0	0	2.178.075	0
		HLN		0	935.200	37.350	3.527.450	4.500.000	0
		PENDAPATAN						50.000	

**KETENTUAN**

DIPA Induk ini dituangkan lebih lanjut ke dalam DIPA Petikan dan DIPA Petikan dimaksud berlaku sebagai dokumen pelaksanaan kegiatan Satker.

Jakarta, 14 November 2014  
DIRJEN PRASARANA DAN SARANA PERTANIAN

Dr. Ir. H. SUMARJO GATOT IRIANTO, M.S., D.A.A  
NIP 196010241987031001



**DAFTAR ISIAN PELAKSANAAN ANGGARAN (DIPA) INDUK  
TAHUN ANGGARAN 2015  
NOMOR : DIPA-018.08-0/2015**



**III. RENCANA PENARIKAN DANA DAN PERKIRAAN PENERIMAAN**

**A. IDENTITAS UNIT :**

1. KEMENTERIAN NEGARA / LEMBAGA : 018 KEMENTERIAN PERTANIAN  
2. UNIT ORGANISASI : 018.08 DITJEN PRASARANA DAN SARANA PERTANIAN  
3. PAGU : Rp.3.205.732.300.000  
(TIGA TRILIUN DUA RATUS LIMA MILIAR TUJUH RATUS TIGA PULUH DUA JUTA TIGA RATUS RIBU RUPIAH)

**B. RENCANA PER PROGRAM**

(dalam ribuan rupiah)

NO	KODE	URAIAN PROGRAM	PAGU	JANUARI	PEBRUARI	MARET	APRIL	MEI	JUNI	JULI	AGUSTUS	SEPTEMBER	OKTOBER	NOPEMBER	DESEMBER
1	018.08.11	Program Penyediaan dan Pengembangan Prasarana dan Sarana RENCANA PENARIKAN DANA	3.205.732.300	15.630.619	102.523.102	134.471.568	207.198.979	162.550.116	188.599.019	308.921.657	309.498.018	276.174.364	421.599.075	489.713.668	588.852.115
		TOTAL RENCANA PENARIKAN DANA	3.205.732.300	15.630.619	102.523.102	134.471.568	207.198.979	162.550.116	188.599.019	308.921.657	309.498.018	276.174.364	421.599.075	489.713.668	588.852.115
		TOTAL PERKIRAAN / TARGET PENDAPATAN	0	0	0	0	0	0	0	0	0	0	0	0	0

Jakarta, 14 November 2014  
DIRJEN PRASARANA DAN SARANA PERTANIAN

Dr. Ir. H. SUMARJO GATOT IRIANTO, M.S., D.A.A  
NIP 196010241987031001



**SURAT PENGESAHAN DAFTAR ISIAN PELAKSANAAN ANGGARAN (SP-DIPA) INDUK  
TAHUN ANGGARAN 2015  
NOMOR : SP DIPA-018.09-0/2015**



DS:7058-2105-0862-2588

**A. DASAR HUKUM :**

1. UU No. 17 Tahun 2003 tentang Keuangan Negara.
2. UU No. 1 Tahun 2004 tentang Perbendaharaan Negara.
3. UU No. 27 Tahun 2014 tentang APBN TA 2015.

**B. DENGAN INI DISAHKAN ALOKASI ANGGARAN UNTUK :**

- |                                |   |                                                    |
|--------------------------------|---|----------------------------------------------------|
| 1. KEMENTERIAN NEGARA/ LEMBAGA | : | 018 KEMENTERIAN PERTANIAN                          |
| 2. UNIT ORGANISASI             | : | 018.09 BADAN PENELITIAN DAN PENGEMBANGAN PERTANIAN |
| 3. PAGU                        | : | Rp.1.685.204.458.000                               |
- (SATU TRILIUN ENAM RATUS DELAPAN PULUH LIMA MILIAR DUA RATUS EMPAT JUTA EMPAT RATUS LIMA PULUH DELAPAN RIBU RUPIAH)

**C. PERNYATAAN SYARAT DAN KETENTUAN(DISCLAIMER) :**


1. DIPA Induk yang telah disahkan ini lebih lanjut dituangkan kedalam DIPA Petikan untuk masing-masing Satker.
2. Pengesahan DIPA Induk sekaligus merupakan pengesahan DIPA Petikan.
3. DIPA Induk tidak berfungsi sebagai dasar pelaksanaan kegiatan atau dasar pencairan dana/pengesahan bagi Bendahara Umum Negara/Kuasa Bendahara Umum Negara.
4. Informasi mengenai Kuasa Pengguna Anggaran, Bendahara Pengeluaran dan Pejabat Penanda tangan SPM untuk masing-masing Satker terdapat pada DIPA Petikan.
5. Rencana Penarikan Dana dan Perkiraan Penerimaan yang tercantum dalam Halaman III DIPA Induk merupakan akumulasi rencana Penarikan Dana dan Perkiraan Penerimaan dari seluruh satker.
6. Tanggung jawab terhadap penggunaan dana yang tertuang dalam DIPA Induk sepenuhnya berada pada Pengguna Anggaran/Kuasa Pengguna Anggaran.
7. DIPA Induk ini berlaku sejak tanggal 1 Januari 2015 sampai dengan 31 Desember 2015.

Jakarta, 14 November 2014  
A.N MENTERI KEUANGAN  
DIREKTUR JENDERAL ANGGARAN

ASKOLANI  
NIP.196606111992021001



**DAFTAR ISI AN PELAKSANAAN ANGGARAN (DIPA) INDIK  
TAHUN ANGGARAN 2015  
NOMOR : DIPA-018.09-0/2015**



**I. INFORMASI KINERJA DAN ANGGARAN PROGRAM**

**A. IDENTITAS UNIT :**

1. KEMENTERIAN NEGARA / LEMBAGA	:	018 KEMENTERIAN PERTANIAN
2. UNIT ORGANISASI	:	018.09 BADAN PENELITIAN DAN PENGEMBANGAN PERTANIAN
3. PAGU	:	Rp.1.685.204.458.000 (SATU TRILIUN ENAM RATUS DELAPAN PULUH LIMA MILIAR DUA RATUS EMPAT JUTA EMPAT RATUS LIMA PULUH DELAPAN RIBU RUPIAH)

**B. KETERKAITAN DENGAN PROGRAM, SASARAN, STRATEGIS K/L, FUNGSI DAN PRIORITAS PEMBANGUNAN DALAM RKP :**

(dalam ribuan rupiah)

1. PROGRAM	:	12 Program Penciptaan Teknologi dan Inovasi Pertanian Bio-Industri Berkelanjutan		1.685.204.458
2. SASARAN STRATEGIS	:	01 Meningkatnya Ketahanan Pangan dengan penyediaan bahan pangan pokok		
	:	02 Meningkatnya ekspor dan substitusi impor produk pertanian		
	:	03 Meningkatnya ketersediaan bahan baku bio-industri dan bio-energi		
	:	04 Meningkatnya penyediaan infrastruktur pertanian		
3. FUNGSI	:	01 PELAYANAN UMUM		405.333.429
SUB FUNGSI	:	0107 LITBANG PELAYANANAN UMUM	405.333.429	
	:	04 EKONOMI		1.279.871.029
	:	0410 LITBANG EKONOMI	1.279.871.029	
4. PRIORITAS	:			1.685.204.458
Non Prioritas	:	0 0 Non Prioritas		538.410.434
Prioritas Bidang	:	B 03 Bidang Ekonomi		22.872.803
Prioritas Kementerian/Lembaga	:	KL 0 Prioritas Kementerian/Lembaga		405.333.429
Prioritas Nasional	:	N 05 Prioritas Ketahanan Pangan		718.587.792

Jakarta, 14 November 2014  
KEPALA BADAN PENELITIAN DAN PENGEMBANGAN PERTANIAN

Dr. Ir. HARYONO, MSc  
NIP 195605161981031002



**DAFTAR ISIAN PELAKSANAAN ANGGARAN (DIPA) INDUK  
TAHUN ANGGARAN 2015  
NOMOR : DIPA-018.09-0/2015**



**I. INFORMASI KINERJA DAN ANGGARAN PROGRAM**

C. RINCIAN KINERJA PROGRAM DAN KEGIATAN :

(dalam ribuan rupiah)

KODE	PROGRAM / OUTCOME / INDIKATOR KINERJA UTAMA / KEGIATAN / INDIKATOR KINERJA KEGIATAN / OUTPUT		VOLUME / SATUAN	ALOKASI DANA
018.09.12	Program Penciptaan Teknologi dan Inovasi Pertanian Bio-Industri Berkelanjutan Meningkatnya Inovasi dan Diseminasi Teknologi Pertanian 01 Jumlah Varietas dan Galur/Klon Unggul Baru 02 Jumlah Teknologi Pengelolaan Sumberdaya Pertanian, Teknologi Budidaya, Teknologi Spesifik Lokasi, Teknologi Pasca Panen dan Pengolahan, Prototipe Alsintan, dan Peta Tematik Sumberdaya Lahan dan Sumberdaya Genetik 03 Jumlah Model Sistem Kelembagaan, Model Pengembangan Inovasi Pertanian Bio-Industri Spesifik Lokasi, dan Rekomendasi Kebijakan Pembangunan Pertanian 04 Jumlah Benih/Bibit Sumber Tanaman/Ternak 05 Jumlah Teknologi Yang Didiseminasikan ke Pengguna 06 Jumlah Artikel dalam Publikasi yang Diterbitkan 07 Jumlah HKI dan Kerja Sama			1.685.204.458
1798	Penelitian dan Pengembangan Bioteknologi dan Sumber Daya Genetik Pertanian - Jumlah galur harapan unggul tanaman - Jumlah SDG yang terkarakterisasi dan terdokumentasi - Jumlah Teknologi berbasis bioteknologi dan bioprospeksi - Jumlah Peta Genetik Sifat-Sifat Penting Komoditas Pertanian - Jumlah Klon Gen Pengendali Sifat-Sifat Penting Komoditas Pertanian - Jumlah Sidik Jari DNA Plasma Nutfah Pertanian - Jumlah Produk Bioprospeksi Sumberdaya Genetik Pertanian - Dukungan kegiatan penelitian dan pengembangan bioteknologi dan sumberdaya genetik pertanian - Jumlah rekomendasi kebijakan pengembangan dan pemanfaatan bioteknologi dan SDG pertanian			40.309.724
1798.006	Laporan pengelolaan satker	N 05	13.0000 Laporan	2.618.799
1798.007	Diseminasi litbang bioteknologi dan sumberdaya genetik pertanian	N 05	6.0000 Laporan	1.340.000
1798.008	Laporan Pengembangan Kerjasama	N 05	1.0000 Laporan	180.000
1798.011	Galur Harapan Unggul Tanaman	N 05	18.0000 Galur	2.856.330
1798.022	SDG Yang Terkonservasi Dan Terdokumentasi	0 0	3,180.0000 Akses	697.607
1798.023	SDG Yang Terkarakterisasi	0 0	1,340.0000 Akses	956.515
1798.024	Kebijakan Pengembangan Biologi Dan Bioteknologi	0 0	1.0000 Rekomendasi	655.270
1798.025	Kebijakan Pengembangan Teknologi Lingkungan Dan Keanekaragaman Hayati	0 0	1.0000 Rekomendasi	618.042
1798.026	Teknologi Brebasis Bioteknologi Dan Bioprospeksi	0 0	5.0000 Teknologi	4.604.012

**KETENTUAN**

DIPA Induk ini dituangkan lebih lanjut ke dalam DIPA Petikan dan DIPA Petikan dimaksud berlaku sebagai dokumen pelaksanaan kegiatan Satker.



**DAFTAR ISI AN PELAKSANAAN ANGGARAN (DIPA) INDIK  
TAHUN ANGGARAN 2015  
NOMOR : DIPA-018.09-0/2015**



**I. INFORMASI KINERJA DAN ANGGARAN PROGRAM**

**C. RINCIAN KINERJA PROGRAM DAN KEGIATAN :**

(dalam ribuan rupiah)

KODE	PROGRAM / OUTCOME / INDIKATOR KINERJA UTAMA / KEGIATAN / INDIKATOR KINERJA KEGIATAN / OUTPUT		VOLUME / SATUAN	ALOKASI DANA
1798.994	Layanan Perkantoran	N 05	12.0000 Bulan Layanan	21.828.149
1798.996	Perangkat Pengolah Data dan Komunikasi	N 05	13.0000 Unit	396.500
1798.997	Peralatan dan Fasilitas Perkantoran	N 05	102.0000 Unit	2.558.500
1798.998	Gedung/Bangunan	N 05	4,393.0000 M2	1.000.000
1799	Penelitian dan Pengembangan Pasca Panen Pertanian			29.258.752
	- Jumlah inovasi teknologi penanganan segar dan pengolahan hasil pertanian			
	- Jumlah Teknologi Penanganan Segar Produk Pertanian			
	- Jumlah Produk dan Teknologi untuk Diversifikasi Pangan dan Substitusi Pangan Impor			
	- Jumlah Produk dan Teknologi untuk Peningkatan Nilai Tambah dan Daya Saing			
	- Dukungan penelitian dan pengembangan pascapanen pertanian			
	- Jumlah Teknologi Pascapanen (Penanganan dan Pengolahan)			
	- Jumlah Model Agrobio-industri Terpadu			
	- Jumlah Rekomendasi Kebijakan Pengembangan PascapanenPertanian			
	- Dukungan Penelitian dan Pengembangan Pascapanen Pertanian			
1799.006	Laporan Pengelolaan Satker	0 0	12.0000 Laporan	3.501.086
1799.007	Laporan Pelaksanaan Diseminasi Teknologi	0 0	5.0000 Laporan	1.344.803
1799.008	Laporan Pengembangan Kerjasama	0 0	1.0000 Laporan	131.873
1799.017	Jumlah Teknologi Pascapanen (Penanganan dan Pengolahan)	N 05	19.0000 Teknologi	3.914.577
1799.018	Jumlah Model Agrobio-industri Terpadu	N 05	2.0000 Model	813.401
1799.019	Jumlah Rekomendasi Kebijakan Pengembangan Pascapanen Pertanian	N 05	3.0000 Rekomendasi	369.333
1799.994	Layanan Perkantoran	0 0	12.0000 Bulan Layanan	14.908.679
1799.995	Kendaraan Bermotor	0 0	2.0000 Unit	60.600
1799.996	Perangkat Pengolah Data dan Komunikasi	0 0	54.0000 Unit	828.775
1799.997	Peralatan dan Fasilitas Perkantoran	0 0	79.0000 Unit	1.350.900
1799.998	Gedung/Bangunan	0 0	1,350.0000 M2	2.034.725
1800	Penelitian dan Pengembangan Sumber Daya Lahan Pertanian			109.338.644
	- Jumlah Sistem Informasi Pertanian			
	- Jumlah Informasi Geospasial Sumberdaya Pertanian			
	- Jumlah Teknologi Pengelolaan Lahan, Air, Iklim dan Lingkungan Pertanian Mendukung Sistem Pertanian Bioindustri Berkelanjutan			

**KETENTUAN**

DIPA Induk ini dituangkan lebih lanjut ke dalam DIPA Petikan dan DIPA Petikan dimaksud berlaku sebagai dokumen pelaksanaan kegiatan Satker.



**DAFTAR ISIAN PELAKSANAAN ANGGARAN (DIPA) INDUK  
TAHUN ANGGARAN 2015  
NOMOR : DIPA-018.09-0/2015**



**I. INFORMASI KINERJA DAN ANGGARAN PROGRAM**

C. RINCIAN KINERJA PROGRAM DAN KEGIATAN :

(dalam ribuan rupiah)


KODE	PROGRAM / OUTCOME / INDIKATOR KINERJA UTAMA / KEGIATAN / INDIKATOR KINERJA KEGIATAN / OUTPUT		VOLUME / SATUAN	ALOKASI DANA
	- Jumlah Formula (pupuk anorganik, pupuk organik, pupuk hayati, pembenah tanah dan pestisida) dan Produk Pertanian (Perangkat Uji dan Instruments Lainnya) yang Ramah Lingkungan - Jumlah Rekomendasi Kebijakan Pemanfaatan dan Pengelolaan Sumberdaya Lahan, Air dan Lingkungan serta Perubahan Iklim - Jumlah Database dan Informasi Sumberdaya Pertanian - Jumlah Model Pengembangan Pertanian Terpadu Berbasis Agroekologi/Tipologi Lahan - Dukungan Penelitian dan Pengembangan Sumberdaya Lahan Pertanian			
1800.004	Laporan Pengelolaan Satker	N 05	33.0000 Laporan	7.704.675
1800.005	Layanan Operasional dan Pemeliharaan Laboratorium	N 05	4.0000 Laporan	2.916.756
1800.006	Laporan Diseminasi Teknologi Pengelolaan Sumberdaya Lahan Pertanian	N 05	19.0000 Laporan	8.388.299
1800.007	Laporan Pengembangan Kerjasama	N 05	2.0000 Laporan	1.331.900
1800.008	Rumusan Kebijakan Sumberdaya Lahan Pertanian	N 05	6.0000 Rekomendasi	1.500.000
1800.009	Sarana dan Prasarana	N 05	15.0000 Unit	150.000
1800.011	Peta Potensi Sumberdaya Lahan Pertanian, Status Hara, Kalender Tanam, dan Pencemaran Lingkungan	N 05	63.0000 Peta	3.512.324
1800.012	Komponen Teknologi Pengelolaan Sumberdaya Lahan (tanah, air dan lingkungan pertanian)	N 05	13.0000 Teknologi	1.987.680
1800.014	Teknologi Mitigasi dan Adaptasi Perubahan Iklim	N 05	5.0000 Teknologi	2.100.000
1800.019	Teknologi Pengelolaan Lahan Sawah dan Kering	N 05	1.0000 Teknologi	558.000
1800.027	Teknologi Remediasi Lahan Tercemar	N 05	2.0000 Teknologi	343.165
1800.029	Peralatan	N 05	52.0000 Unit	2.147.850
1800.032	Pupuk dan Pembenah Tanah	N 05	7.0000 Formula	624.720
1800.033	Perangkat Uji Tanah, Tanaman dan Pupuk	N 05	3.0000 Jenis	529.000
1800.034	Data Base Sumberdaya Lahan	N 05	10.0000 Laporan	1.740.775
1800.035	Sistem Informasi Pertanian	N 05	7.0000 Sistem Informasi	1.297.600
1800.036	Model Pengembangan Pertanian Terpadu Berbasis Agroekologi/Tipologi Lahan	N 05	2.0000 Model	1.432.000
1800.994	Layanan Perkantoran	N 05	12.0000 Bulan Layanan	49.831.750
1800.995	Kendaraan Bermotor	N 05	2.0000 Unit	56.000
1800.996	Perangkat Pengolah Data dan Komunikasi	N 05	115.0000 Unit	1.349.685
1800.997	Peralatan dan Fasilitas Perkantoran	N 05	287.0000 Unit	5.263.522
1800.998	Gedung/Bangunan	N 05	15,790.0000 M2	14.572.943

KETENTUAN

DIPA Induk ini dituangkan lebih lanjut ke dalam DIPA Petikan dan DIPA Petikan dimaksud berlaku sebagai dokumen pelaksanaan kegiatan Satker.



**DAFTAR ISIAN PELAKSANAAN ANGGARAN (DIPA) INDUK  
TAHUN ANGGARAN 2015  
NOMOR : DIPA-018.09-0/2015**



**I. INFORMASI KINERJA DAN ANGGARAN PROGRAM**

C. RINCIAN KINERJA PROGRAM DAN KEGIATAN :

(dalam ribuan rupiah)

KODE	PROGRAM / OUTCOME / INDIKATOR KINERJA UTAMA / KEGIATAN / INDIKATOR KINERJA KEGIATAN / OUTPUT		VOLUME / SATUAN	ALOKASI DANA
1801	Pengkajian dan Percepatan Diseminasi Inovasi Teknologi Pertanian - Jumlah inovasi teknologi spesifik lokasi - Jumlah Teknologi Spesifik Lokasi - Jumlah teknologi diseminasi yang didistribusikan ke pengguna - Jumlah Laporan Kegiatan Strategis Nasional/Daerah yang Memperoleh Pendampingan Inovasi oleh BPTP dan dapat Mencapai Target Sasarannya - Jumlah Laporan Kerjasama Pengkajian, Pengembangan dan Pemanfaatan Inovasi Pertanian - Jumlah rekomendasi kebijakan - Dukungan Pengkajian dan Percepatan Diseminasi Inovasi Teknologi Pertanian - Jumlah produksi benih sumber - Jumlah model pengembangan inovasi teknologi pertanian bio-industri			531.469.887
1801.003	Laporan Pengelolaan Satker	0 0	260.0000 Laporan	41.088.917
1801.008	Laporan Kerjasama, Pengkajian, Pengembangan dan Pemanfaatan Hasil Litbang	0 0	34.0000 Laporan	2.760.532
1801.010	Laporan Koordinasi dan Sinkronisasi Kegiatan Satker	0 0	34.0000 Laporan	8.794.842
1801.013	Teknologi spesifik lokasi	0 0	223.0000 Teknologi	28.815.818
1801.015	Rekomendasi Kebijakan Pembangunan Pertanian	0 0	42.0000 Rekomendasi	6.440.800
1801.016	Pengelolaan Instalasi Pengkajian	0 0	81.0000 Unit	4.801.624
1801.018	Teknologi yang Terdiseminasi ke Pengguna	0 0	274.0000 Teknologi	18.963.349
1801.019	Laporan pelaksanaan kegiatan pendampingan inovasi pertanian dan program strategis nasional/	0 0	182.0000 Laporan	34.308.300
1801.024	Pengadaan Buku	0 0	595.0000 Buah	80.000
1801.025	Produksi Benih	0 0	1,602.7700 Ton	24.019.779
1801.027	Model Pengembangan Inovasi Pertanian Bioindustri Berkelanjutan Spesifik Lokasi	N 05	66.0000 Model	30.628.350
1801.994	Layanan Perkantoran	0 0	12.0000 Bulan Layanan	275.327.843
1801.995	Kendaraan Bermotor	0 0	4.0000 Unit	102.000
1801.996	Perangkat Pengolah Data dan Komunikasi	0 0	332.0000 Unit	4.151.975
1801.997	Peralatan dan Fasilitas Perkantoran	0 0	1,460.0000 Unit	12.973.650
1801.998	Gedung/Bangunan	0 0	34,582.0500 M2	38.212.108
1802	Penelitian/Perekayasaan dan Pengembangan Mekanisasi Pertanian - Jumlah teknologi (prototipe,model) mekanisasi pertanian mendukung pengembangan pertanian bioindustri - Jumlah Inovasi Teknologi dan Sistem Mekanisasi Pertanian untuk Peningkatan Produktivitas, Efisiensi, Kualitas, Nilai Tambah Komoditas Utama			26.726.433

KETENTUAN

DIPA Induk ini dituangkan lebih lanjut ke dalam DIPA Petikan dan DIPA Petikan dimaksud berlaku sebagai dokumen pelaksanaan kegiatan Satker.





**DAFTAR ISIAN PELAKSANAAN ANGGARAN (DIPA) INDUK  
TAHUN ANGGARAN 2015  
NOMOR : DIPA-018.09-0/2015**



**I. INFORMASI KINERJA DAN ANGGARAN PROGRAM**

C. RINCIAN KINERJA PROGRAM DAN KEGIATAN :

(dalam ribuan rupiah)

KODE	PROGRAM / OUTCOME / INDIKATOR KINERJA UTAMA / KEGIATAN / INDIKATOR KINERJA KEGIATAN / OUTPUT		VOLUME / SATUAN	ALOKASI DANA
	Pertanian dan Limbahnya - Jumlah rekomendasi kebijakan nasional mekanisasi pertanian - Jumlah Kerjasama Litbang Mektan;Jumlah Bahan Rekomendasi Kebijakan - Jumlah prototipe alsintan yang siap didiseminasikan - Dukungan Penelitian/Perekayasaan dan Pengembangan Mekanisasi Pertanian			
1802.007	Laporan Pengelolaan Satker	N 05	19.0000 Laporan	2.578.648
1802.010	Rumusan Kebijakan Pengembangan Mektan	N 05	2.0000 Rekomendasi	404.000
1802.016	Pengadaan Buku	N 05	20.0000 Buah	20.000
1802.017	Teknologi Mekanisasi Pertanian	N 05	12.0000 Teknologi	3.368.000
1802.019	Prototipe Alsin Pertanian	N 05	21.0000 Unit	1.562.500
1802.994	Layanan Perkantoran	N 05	12.0000 Bulan Layanan	12.212.352
1802.996	Perangkat Pengolah Data dan Komunikasi	N 05	36.0000 Unit	411.263
1802.997	Peralatan dan Fasilitas Perkantoran	N 05	133.0000 Unit	2.625.737
1802.998	Gedung/Bangunan	N 05	4,303.0000 M2	3.543.933
1803	Penelitian/Analisis Sosial Ekonomi dan Kebijakan Pertanian - Jumlah rekomendasi kebijakan sosial ekonomi dan dinamika pembangunan pertanian berkelanjutan - Dukungan Penelitian/Analisis Sosial Ekonomi Kebijakan Pertanian - Jumlah rekomendasi kebijakan responsif dan antisipatif isu-isu aktual pembangunan pertanian			40.068.700
1803.002	Laporan Pengelolaan Satker	N 05	12.0000 Laporan	6.906.293
1803.009	Rumusan alternatif kebijakan sosial ekonomi pertanian	N 05	12.0000 Rekomendasi	2.951.100
1803.012	Pengadaan Buku	N 05	105.0000 Buah	34.650
1803.013	Data base Sosial Ekonomi Pertanian	N 05	1.0000 Laporan	151.250
1803.014	Rumusan alternatif kebijakan responsif dan antisipatif isu-isu aktual pembangunan pertanian	N 05	10.0000 Rekomendasi	869.000
1803.994	Layanan Perkantoran	N 05	12.0000 Bulan Layanan	17.291.057
1803.996	Perangkat Pengolah Data dan Komunikasi	N 05	15.0000 Unit	209.760
1803.997	Peralatan dan Fasilitas Perkantoran	N 05	10.0000 Unit	9.046
1803.998	Gedung/Bangunan	N 05	1,531.0000 M2	11.646.544

KETENTUAN

DIPA Induk ini dituangkan lebih lanjut ke dalam DIPA Petikan dan DIPA Petikan dimaksud berlaku sebagai dokumen pelaksanaan kegiatan Satker.



**DAFTAR ISI PELAKSANAAN ANGGARAN (DIPA) INDUK  
TAHUN ANGGARAN 2015  
NOMOR : DIPA-018.09-0/2015**



**I. INFORMASI KINERJA DAN ANGGARAN PROGRAM**

C. RINCIAN KINERJA PROGRAM DAN KEGIATAN :

(dalam ribuan rupiah)

KODE	PROGRAM / OUTCOME / INDIKATOR KINERJA UTAMA / KEGIATAN / INDIKATOR KINERJA KEGIATAN / OUTPUT		VOLUME / SATUAN	ALOKASI DANA
1804	Penelitian dan Pengembangan Tanaman Hortikultura - Jumlah VUB hortikultura - Jumlah Calon VUB Hortikultura yang diminati Konsumen - Jml benih sumber durian, mangga, manggis dan buah tropika lainnya - Jumlah Sumberdaya Genetik yang Terkonservasi dan Terkarakterisasi, dan Akses Mutasi Buah Tropika - Jml benih sumber angrek dan tanaman hias lainnya - Jml Benih Sumber : Sayuran - Jml benih sumber jeruk dan buah subtropika - Jml Benih Sumber : Buah Tropik dan Sub Tropik - Jumlah teknologi hortikultura berbasis pertanian bioindustri - Jml Benih Sumber : Planlet, Benih, Stek Tanaman Hias - Jml benih sumber Kentang (G0) - Jml Benih Sumber : Jumlah Benih Batang Bawah dan Batang Atas Hasil Se - Jml benih sumber bawang merah, cabai dan sayuran potensial - Jumlah Teknologi Budidaya Produksi Hortikultura Ramah Lingkungan - Jml benih sumber krisan - Dukungan Penelitian dan Pengembangan Tanaman Hortikultura - Jumlah rekomendasi kebijakan - Jumlah model pengembangan kawasan agribisnis hortikultura			103.073.588
1804.002	Sarana dan prasarana	N 05	26.0000 Unit	1.997.945
1804.006	Laporan pengembangan kerjasama litbang hortikultura	N 05	2.0000 Laporan	492.300
1804.007	Laporan diseminasi teknologi tanaman hortikultura	N 05	7.0000 Laporan	5.254.680
1804.008	Laporan pengelolaan satker	N 05	18.0000 Laporan	9.556.435
1804.009	Rumusan kebijakan litbang hortikultura	N 05	3.0000 Rekomendasi	1.942.687
1804.012	Benih inti dan benih sumber kentang	N 05	40,000.0000 G0	188.000
1804.013	Benih inti/benih sumber bawang merah dan sayuran generatif	N 05	35,000.0000 Kilogram	1.200.000
1804.016	Teknologi sistem dan usaha agribisnis tanaman sayuran ramah lingkungan	N 05	8.0000 Teknologi	1.925.328
1804.017	Varietas unggul baru tanaman sayuran	N 05	4.0000 VUB	1.330.000
1804.018	Plasmanutfah buah tropika	N 05	100.0000 Akses	450.000
1804.019	Benih inti/ benih sumber buah tropika	N 05	6,000.0000 Batang	250.000

KETENTUAN

DIPA Induk ini dituangkan lebih lanjut ke dalam DIPA Petikan dan DIPA Petikan dimaksud berlaku sebagai dokumen pelaksanaan kegiatan Satker.



**DAFTAR ISIAN PELAKSANAAN ANGGARAN (DIPA) INDUK  
TAHUN ANGGARAN 2015  
NOMOR : DIPA-018.09-0/2015**



DS:7058-2105-0862-2588

**I. INFORMASI KINERJA DAN ANGGARAN PROGRAM**

C. RINCIAN KINERJA PROGRAM DAN KEGIATAN :

(dalam ribuan rupiah)

KODE	PROGRAM / OUTCOME / INDIKATOR KINERJA UTAMA / KEGIATAN / INDIKATOR KINERJA KEGIATAN / OUTPUT		VOLUME / SATUAN	ALOKASI DANA
1804.021	Varietas unggul baru buah tropika	N 05	1.0000 VUB	225.000
1804.022	Teknologi sistem dan usaha agribisnis tanaman buah tropika ramah lingkungan	N 05	2.0000 Teknologi	1.250.000
1804.023	Plasmanutfah tanaman hias	N 05	50.0000 Akses	348.000
1804.024	Benih inti/Benih sumber anggrek dan tanaman hias lain	N 05	4,600.0000 Planlet	294.000
1804.026	Varietas unggul baru tanaman hias	N 05	16.0000 VUB	596.000
1804.027	Teknologi produksi dan perbenihan tanaman hias yg efisien dan antisipatif terhadap perubahan	N 05	7.0000 Teknologi	655.000
1804.029	Plasmanutfah tanaman jeruk dan buah sub tropika	N 05	431.0000 Akses	200.000
1804.030	Benih inti/Benih sumber tan jeruk dan buah sub tropika	N 05	5,000.0000 Batang	150.000
1804.032	Varietas unggul baru jeruk dan buah sub tropika	N 05	1.0000 VUB	233.000
1804.033	Teknologi sistem dan usaha agribisnis tanaman jeruk dan buah sub tropika ramah lingkungan	N 05	5.0000 Teknologi	1.041.000
1804.034	Plasma Nutfah Tanaman Sayuran	N 05	140.0000 Akses	420.000
1804.036	Benih inti/benih sumber krisan	N 05	420,000.0000 Stek	252.900
1804.040	Pengadaan Buku	N 05	10.0000 Buah	20.000
1804.041	Model Pengembangan Kawasan Agribisnis Hortikultura	N 05	1.0000 Model	785.000
1804.994	Layanan Perkantoran	N 05	12.0000 Bulan Layanan	59.890.258
1804.995	Kendaraan Bermotor	N 05	5.0000 Unit	128.942
1804.996	Perangkat Pengolah Data dan Komunikasi	N 05	194.0000 Unit	1.887.306
1804.997	Peralatan dan Fasilitas Perkantoran	N 05	1,290.0000 Unit	4.229.632
1804.998	Gedung/Bangunan	N 05	6,393.0000 M2	5.880.175
1805	Penelitian dan Pengembangan Tanaman Perkebunan - Jumlah varietas unggul tanaman perkebunan - Jumlah teknologi budidaya tanaman perkebunan - Jumlah Bibit Tebu Melalui Teknologi SE - Jumlah benih sumber :- Jahe, kunyit,kencur,temulawak,tembakau,kapas,wijen,jarak kepyar,jarak pagar,kenaf dan rosela - Jumlah Akses SDG Perkebunan yang Terkonservasi dan Terkarakterisasi - Jumlah benih sumber :- rami - Jumlah Teknologi untuk Peningkatan Produktivitas Tanaman Perkebunan - Jumlah benih sumber :- Jumlah bibit tebu melalui teknologi SE (Planlet) - Jumlah Benih Sumber : kopi robusta dan karet			118.330.987

**KETENTUAN**

DIPA Induk ini dituangkan lebih lanjut ke dalam DIPA Petikan dan DIPA Petikan dimaksud berlaku sebagai dokumen pelaksanaan kegiatan Satker.



**DAFTAR ISI PELAKSANAAN ANGGARAN (DIPA) INDUK  
TAHUN ANGGARAN 2015  
NOMOR : DIPA-018.09-0/2015**



**I. INFORMASI KINERJA DAN ANGGARAN PROGRAM**

C. RINCIAN KINERJA PROGRAM DAN KEGIATAN :

(dalam ribuan rupiah)

KODE	PROGRAM / OUTCOME / INDIKATOR KINERJA UTAMA / KEGIATAN / INDIKATOR KINERJA KEGIATAN / OUTPUT		VOLUME / SATUAN	ALOKASI DANA
	- Jumlah benih sumber :-Tebu (G2)			
	- Jumlah Produk/ Formula			
	- Jumlah Rekomendasi Kebijakan Perkebunan			
	- Dukungan penelitian dan pengembangan tanaman perkebunan			
	- Jumlah benih sumber Kelapa			
	- Jumlah benih sumber : cengkeh, jambu mete, pala			
	- Jumlah benih sumber : Lada, nilam, seraiwangi, teh			
	- Jumlah benih Sumber : Kopi Arabika, Lindak			
	- Jumlah model bioindustri berbasis perkebunan			
1805.004	Laporan diseminasi teknologi tanaman perkebunan	0 0	25.0000 Laporan	5.167.407
1805.008	Sarana dan prasarana	0 0	9.0000 Unit	185.000
1805.009	Rumusan Kebijakan Tanaman Perkebunan	N 05	6.0000 Rekomendasi	850.000
1805.013	Teknologi Budidaya Tanaman perkebunan	N 05	7.0000 Teknologi	3.394.200
1805.016	Laporan pengelolaan satker	N 05	42.0000 Laporan	8.537.632
1805.017	Plasma Nutfah Tanaman Rempah dan Obat	N 05	3,100.0000 Akses	565.000
1805.018	Varietas unggul baru tanaman rempah dan obat	N 05	3.0000 Varietas	466.750
1805.020	Teknologi Budidaya Tanaman Rempah dan Obat	N 05	6.0000 Teknologi	1.738.898
1805.021	Produk olahan Tanaman Rempah dan Obat	N 05	1.0000 Formula	182.000
1805.023	Plasma Nutfah Tanaman Industri dan Penyegar	N 05	585.0000 Akses	140.000
1805.024	Varietas unggul baru tanaman industri dan penyegar	N 05	1.0000 Varietas	550.000
1805.026	Teknologi Budidaya Tanaman Industri dan Penyegar	N 05	3.0000 Teknologi	780.000
1805.027	Produk olahan Tanaman Industri dan Penyegar	N 05	1.0000 Formula	610.000
1805.029	Plasma Nutfah Tanaman Pemanis dan Serat	N 05	1,650.0000 Akses	700.000
1805.030	Varietas unggul baru tanaman pemanis dan serat	N 05	2.0000 Varietas	135.000
1805.032	Teknologi Budidaya Tanaman Pemanis dan Serat	N 05	7.0000 Teknologi	941.000
1805.033	Produk olahan Tanaman Pemanis dan Serat	N 05	2.0000 Formula	241.000
1805.034	Benih Sumber tanaman Pemanis dan Serat	N 05	6.4500 Ton	674.480
1805.035	Plasma Nutfah Tanaman Palma	N 05	357.0000 Akses	572.020
1805.036	Varietas unggul baru tanaman palma	N 05	1.0000 Varietas	336.650

**KETENTUAN**

DIPA Induk ini dituangkan lebih lanjut ke dalam DIPA Petikan dan DIPA Petikan dimaksud berlaku sebagai dokumen pelaksanaan kegiatan Satker.



**DAFTAR ISIAN PELAKSANAAN ANGGARAN (DIPA) INDUK  
TAHUN ANGGARAN 2015  
NOMOR : DIPA-018.09-0/2015**



**I. INFORMASI KINERJA DAN ANGGARAN PROGRAM**

C. RINCIAN KINERJA PROGRAM DAN KEGIATAN :

(dalam ribuan rupiah)

KODE	PROGRAM / OUTCOME / INDIKATOR KINERJA UTAMA / KEGIATAN / INDIKATOR KINERJA KEGIATAN / OUTPUT		VOLUME / SATUAN	ALOKASI DANA
1805.038	Teknologi Budidaya Tanaman Palma	N 05	4.0000 Teknologi	1.086.750
1805.039	Produk olahan Tanaman Palma	N 05	1.0000 Formula	310.000
1805.040	Benih Sumber tanaman Palma	N 05	375.0000 Ton	478.757
1805.041	Galur harapan tanaman perkebunan	N 05	22.0000 Galur	1.931.352
1805.042	VUB Bibit tebu	N 05	3,000,000.0000 Budset	400.000
1805.046	Plasma Nuftah Tanaman Perkebunan	N 05	7.0000 Aksesori	703.100
1805.047	Pengadaan Buku	N 05	35.0000 Buah	65.000
1805.048	Benih sumber tanaman rempah	N 05	60,000.0000 pohon	202.000
1805.049	Benih sumber tanaman kopi dan karet	N 05	100,000.0000 entres	228.397
1805.050	Benih sumber rami	N 05	200,000.0000 rizhome	25.520
1805.051	Bioindustri berbasis perkebunan	N 05	5.0000 model	4.183.100
1805.052	Benih Sumber Tanaman Obat	0 0	24,000.0000 Kg	190.500
1805.053	Benih Sumber Tanaman Atsiri	0 0	405,000.0000 Setek	152.500
1805.061	Benih Sumber Kakao	0 0	750,000.0000 Biji	180.603
1805.994	Layanan Perkantoran	N 05	12.0000 Bulan Layanan	69.196.371
1805.996	Perangkat Pengolah Data dan Komunikasi	N 05	30.0000 Unit	303.800
1805.997	Peralatan dan Fasilitas Perkantoran	N 05	154.0000 Unit	1.597.600
1805.998	Gedung/Bangunan	N 05	4,000.0000 M2	10.328.600
1806	Penelitian dan Pengembangan Peternakan			121.164.245
	- Jumlah galur unggul/harapan ternak dan TPT agroekosistem			
	- Jumlah teknologi peternakan dan veteriner berbasis bioindustri, bioscience dan bioengineering			
	- Jumlah SDG ternak, TPT dan veteriner yang dikonservasi dan dikarakterisasi			
	- Jumlah bibit sumber ternak			
	- Jumlah rekomendasi kebijakan pembangunan Peternakan dan kesehatan hewan			
	- Jumlah benih sumber tanaman pakan ternak			
	- Jumlah Rekomendasi Pembangunan Peternakan dan Veteriner, Kerjasama, Diseminasi, Publikasi Hasil Penelitian dan Koordinasi Dengan Stakeholders			
	- Dukungan Penelitian dan Pengembangan Peternakan			
1806.004	Laporan pengelolaan satker	N 05	38.0000 Laporan	8.272.860
1806.005	Laporan Diseminasi teknologi peternakan	N 05	20.0000 Laporan	4.575.407

**KETENTUAN**

DIPA Induk ini dituangkan lebih lanjut ke dalam DIPA Petikan dan DIPA Petikan dimaksud berlaku sebagai dokumen pelaksanaan kegiatan Satker.



**DAFTAR ISI AN PELAKSANAAN ANGGARAN (DIPA) INDIK  
TAHUN ANGGARAN 2015  
NOMOR : DIPA-018.09-0/2015**



**I. INFORMASI KINERJA DAN ANGGARAN PROGRAM**

C. RINCIAN KINERJA PROGRAM DAN KEGIATAN :

(dalam ribuan rupiah)


KODE	PROGRAM / OUTCOME / INDIKATOR KINERJA UTAMA / KEGIATAN / INDIKATOR KINERJA KEGIATAN / OUTPUT		VOLUME / SATUAN	ALOKASI DANA
1806.006	Laporan pengembangan kerjasama bidang peternakan	N 05	3.0000 Laporan	256.550
1806.009	SDG ternak ruminansia, unggas dan aneka ternak	N 05	16.0000 Galur	905.760
1806.010	Galur harapan ternak dan tanaman pakan	N 05	26.0000 Galur	6.036.253
1806.011	Inovasi teknologi reproduksi	N 05	3.0000 Teknologi	203.000
1806.012	Bibit unggul ternak unggas dan aneka ternak	N 05	11,000.0000 Ekor	746.320
1806.013	Bibit Unggul Ternak Ruminansia	N 05	1,300.0000 Ekor	3.760.900
1806.014	Inovasi teknologi pakan	N 05	7.0000 Teknologi	909.825
1806.016	Benih unggul tanaman pakan ternak	N 05	41,000.0000 Batang	476.725
1806.018	Inovasi teknologi budidaya ternak	N 05	10.0000 Teknologi	2.737.260
1806.020	Inovasi teknologi diagnosis	N 05	9.0000 Teknologi	1.226.000
1806.021	Inovasi teknologi vaksin dan obat hewan	N 05	5.0000 Teknologi	681.173
1806.022	Mikroba veteriner terkonservasi dan terkarakterisasi	N 05	100.0000 Jenis	201.027
1806.024	Inovasi teknologi informasi epidemiologi	N 05	3.0000 Teknologi	760.000
1806.025	Inovasi teknologi pengendalian penyakit hewan strategis	N 05	13.0000 Teknologi	1.972.000
1806.026	Rekomendasi Kebijakan Pembangunan Peternakan dan Veteriner	N 05	7.0000 Rekomendasi	400.396
1806.027	Laporan koordinasi	N 05	5.0000 Laporan	2.271.355
1806.032	Pengadaan Buku	N 05	40.0000 Buah	92.500
1806.994	Layanan Perkantoran	N 05	12.0000 Bulan Layanan	68.552.509
1806.995	Kendaraan Bermotor	N 05	2.0000 Unit	54.925
1806.996	Perangkat Pengolah Data dan Komunikasi	N 05	65.0000 Unit	813.586
1806.997	Peralatan dan Fasilitas Perkantoran	N 05	154.0000 Unit	1.412.054
1806.998	Gedung/Bangunan	N 05	5,247.0000 M2	13.845.860
1807	Penelitian dan Pengembangan Tanaman Pangan - Jumlah varietas unggul baru tanaman pangan - Jumlah Teknologi Budidaya, Panen dan Pascapanen Primer Tanaman Pangan - Jumlah produksi benih sumber padi serealisa serta kacang dan umbi - Jumlah Saran Kebijakan - Jumlah model pembangunan pertanian bio-industri berbasis tanaman pangan di lahan sub-optimal - Dukungan Penelitian dan Pengembangan Tanaman			137.257.266

**KETENTUAN**

DIPA Induk ini dituangkan lebih lanjut ke dalam DIPA Petikan dan DIPA Petikan dimaksud berlaku sebagai dokumen pelaksanaan kegiatan Satker.



**DAFTAR ISI PELAKSANAAN ANGGARAN (DIPA) INDUK  
TAHUN ANGGARAN 2015  
NOMOR : DIPA-018.09-0/2015**



**I. INFORMASI KINERJA DAN ANGGARAN PROGRAM**

C. RINCIAN KINERJA PROGRAM DAN KEGIATAN :

(dalam ribuan rupiah)

KODE	PROGRAM / OUTCOME / INDIKATOR KINERJA UTAMA / KEGIATAN / INDIKATOR KINERJA KEGIATAN / OUTPUT		VOLUME / SATUAN	ALOKASI DANA
	- Dukungan Penelitian dan Pengembangan Tanaman			
1807.002	Varietas unggul padi	N 05	5.0000 Varietas	5.000.000
1807.005	Laporan diseminasi teknologi tanaman pangan	N 05	21.0000 Laporan	7.988.214
1807.006	Laporan pengelolaan satker	N 05	49.0000 Laporan	8.830.589
1807.007	Laporan pengembangan kerjasama	N 05	7.0000 Laporan	808.085
1807.010	Rumusan Kebijakan Tanaman Pangan	N 05	9.0000 Rekomendasi	4.285.000
1807.011	Database benih	N 05	1.0000 Laporan	50.000
1807.012	Varietas unggul serealia	N 05	7.0000 Varietas	2.086.552
1807.014	Plasma nutfah serealia	N 05	937.0000 Akses	1.139.973
1807.015	Teknologi tanaman serealia	N 05	4.0000 Teknologi	625.000
1807.016	Benih sumber (BS, FS dan SS)	N 05	189.0000 Ton	4.328.715
1807.018	Database plasma nutfah tanaman pangan	N 05	1.0000 Laporan	125.000
1807.019	Varietas unggul aneka kacang dan umbi	N 05	4.0000 Varietas	1.513.180
1807.021	Plasma nutfah aneka kacang dan umbi	N 05	3,010.0000 Akses	250.000
1807.022	Teknologi tanaman aneka kacang dan umbi	N 05	5.0000 Teknologi	1.373.642
1807.026	Teknologi pengendalian penyakit tungro	N 05	2.0000 Teknologi	700.126
1807.031	Plasma nutfah padi	N 05	300.0000 Akses	850.000
1807.032	Teknologi tanaman padi	N 05	6.0000 Teknologi	3.500.000
1807.033	Laporan koordinasi	N 05	3.0000 Laporan	520.000
1807.039	Pengadaan Buku	N 05	86.0000 Buah	145.000
1807.040	Model Pembangunan Pertanian Bio-Industri Berbasis Tanaman Pangan di Lahan Sub-Optimal	N 05	1.0000 Model	150.000
1807.994	Layanan Perkantoran	N 05	12.0000 Bulan Layanan	76.531.475
1807.995	Kendaraan Bermotor	N 05	2.0000 Unit	25.000
1807.996	Perangkat Pengolah Data dan Komunikasi	N 05	115.0000 Unit	578.244
1807.997	Peralatan dan Fasilitas Perkantoran	N 05	558.0000 Unit	3.030.955
1807.998	Gedung/Bangunan	N 05	14,824.0000 M2	12.822.516
1808	Pengembangan Perpustakaan dan Penyebaran Teknologi Pertanian			22.872.803
	- Jumlah tambahan koleksi perpustakaan			
	- Jumlah Jurnal Ilmiah yang Diterbitkan			

**KETENTUAN**

DIPA Induk ini dituangkan lebih lanjut ke dalam DIPA Petikan dan DIPA Petikan dimaksud berlaku sebagai dokumen pelaksanaan kegiatan Satker.



**DAFTAR ISIAN PELAKSANAAN ANGGARAN (DIPA) INDUK  
TAHUN ANGGARAN 2015  
NOMOR : DIPA-018.09-0/2015**



**I. INFORMASI KINERJA DAN ANGGARAN PROGRAM**

C. RINCIAN KINERJA PROGRAM DAN KEGIATAN :

(dalam ribuan rupiah)

KODE	PROGRAM / OUTCOME / INDIKATOR KINERJA UTAMA / KEGIATAN / INDIKATOR KINERJA KEGIATAN / OUTPUT		VOLUME / SATUAN	ALOKASI DANA
	<ul style="list-style-type: none"> <li>- Jumlah artikel dalam publikasi yang diterbitkan</li> <li>- Jumlah Perpustakaan yang Dibina dan Ditata</li> <li>- Prosentase perpustakaan digital</li> <li>- Jumlah Kegiatan Diseminasi dan Perpustakaan</li> <li>- Jumlah database tambahan koleksi jurnal ilmiah internasional yang dilanggan (database)</li> <li>- Dukungan Pengembangan Perpustakaan dan Penyebaran Teknologi Pertanian</li> </ul>			
1808.004	Laporan Pengelolaan Satker	B 03	5.0000 Laporan	2.047.472
1808.007	Publikasi yang diterbitkan	B 03	189.0000 Judul	2.019.500
1808.016	Laporan pengembangan diseminasi inovasi pertanian	B 03	2.0000 Laporan	1.023.500
1808.018	Tambahan koleksi jurnal ilmiah	B 03	650.0000 Judul	2.834.600
1808.994	Layanan Perkantoran	B 03	12.0000 Bulan Layanan	10.686.881
1808.996	Perangkat Pengolah Data dan Komunikasi	B 03	16.0000 Unit	864.479
1808.997	Peralatan dan Fasilitas Perkantoran	B 03	137.0000 Unit	1.433.042
1808.998	Gedung/Bangunan	B 03	1,500.0000 M2	1.963.329
1809	Dukungan Manajemen, Fasilitasi dan Instrumen Teknis dalam Pelaksanaan Kegiatan Litbang Pertanian			405.333.429
	<ul style="list-style-type: none"> <li>- Jumlah dokumen manajemen Litbang Pertanian</li> <li>- Jumlah kerjasama kemitraan pengembangan teknologi</li> <li>- Jumlah perlindungan HKI dalam rangka alih teknologi</li> <li>- Jumlah perjanjian kerjasama lisensi hasil Balitbangtan</li> <li>- Jumlah pengembangan SDM litbang</li> <li>- Jumlah pengadaan sarana prasarana penelitian</li> <li>- Dukungan Manajemen, Fasilitasi dan Instrumen Teknis dalam Pelaksanaan Kegiatan Litbang Pertanian</li> <li>- Dukungan Manajemen, Fasilitasi dan Instrumen Teknis dalam Pelaksanaan Kegiatan Litbang Pertanian</li> </ul>			
1809.002	Laporan Perencanaan dan Pengelolaan Sumberdaya Penelitian	KL 0	49.0000 Laporan	41.231.952
1809.006	Kerjasama Kemitraan Penelitian Pertanian	KL 0	150.0000 Kontrak	60.483.727
1809.007	Pengembangan Sumberdaya Manusia	KL 0	1,877.0000 Orang	128.403.263
1809.011	Invensi yang didaftarkan perlindungan HKI, promosi, naskah perjanjian lisensi	KL 0	65.0000 Invensi	1.410.227
1809.016	Perjanjian Kerjasama Lisensi Hasil Balitbangtan	KL 0	15.0000 Lisensi	100.000
1809.994	Layanan Perkantoran	KL 0	12.0000 Bulan Layanan	33.065.729

KETENTUAN


DIPA Induk ini dituangkan lebih lanjut ke dalam DIPA Petikan dan DIPA Petikan dimaksud berlaku sebagai dokumen pelaksanaan kegiatan Satker.







**DAFTAR ISI AN PELAKSANAAN ANGGARAN (DIPA) INDUK  
TAHUN ANGGARAN 2015  
NOMOR : DIPA-018.09-0/2015**



**II. RINCIAN ALOKASI ANGGARAN PER SATKER**

**A. IDENTITAS UNIT :**

1. KEMENTERIAN NEGARA / LEMBAGA : 018 KEMENTERIAN PERTANIAN  
2. UNIT ORGANISASI : 018.09 BADAN PENELITIAN DAN PENGEMBANGAN PERTANIAN  
3. PAGU : Rp.1.685.204.458.000  
(SATU TRILIUN ENAM RATUS DELAPAN PULUH LIMA MILIAR DUA RATUS EMPAT JUTA EMPAT RATUS LIMA PULUH DELAPAN RIBU RUPIAH)

**B. RINCIAN ALOKASI ANGGARAN PER SATKER**

(dalam ribuan rupiah)

NO	KODE	PROGRAM / PROPINSI / SATKER / SUMBER DANA	KP KD DK TP UB	JENIS BELANJA				PAGU/TARGET PENDAPATAN	TERCATAT
				PEGAWAI	BARANG	MODAL	BANTUAN SOSIAL		
1	2	3	4	5	6	7	8	9=5+6+7+8	10
	018.09.12	Program Penciptaan Teknologi dan Inovasi Pertanian Bio-Industri Berkelanjutan		553.048.800	820.259.241	311.896.417	0	1.685.204.458	0
	01	DKI JAKARTA		18.977.173	260.053.560	144.804.521	0	423.835.254	0
	411971	BADAN PENELITIAN DAN PENGEMBANGAN PERTANIAN KANTOR PUSAT JAKARTA	KP	11.081.252	245.952.540	140.281.521	0	397.315.313	0
	A00	RM		11.081.252	96.147.051	13.550.000	0	120.778.303	0
	B12	PLN		0	0	91.897.786	0	91.897.786	0
	B13	PLN		0	57.927.000	0	0	57.927.000	0
	B23	PLN		0	61.701.479	34.833.735	0	96.535.214	0
	C00	RMP		0	30.130.000	0	0	30.130.000	0
	D00	PNBP		0	47.010	0	0	47.010	0
		Target Pendapatan						90.000	
	412038	PUSAT PENELITIAN DAN PENGEMBANGAN HORTIKULTURA	KD	4.048.636	11.056.947	3.970.000	0	19.075.583	0
	A00	RM		4.048.636	11.056.947	3.970.000	0	19.075.583	0
		Target Pendapatan						382	
	633961	BALAI PENGAJIAN TEKNOLOGI PERTANIAN DKI JAKARTA	KD	3.847.285	3.044.073	553.000	0	7.444.358	0
	A00	RM		3.847.285	3.040.782	553.000	0	7.441.067	0
	D00	PNBP		0	3.291	0	0	3.291	0
		Target Pendapatan						3.500	
	02	JAWA BARAT		224.922.981	258.968.311	72.603.400	0	556.494.692	0
	237217	BALAI PENELITIAN TANAMAN SAYURAN, LEMBANG	KD	14.392.540	10.687.589	2.500.000	0	27.580.129	0

**KETENTUAN**

DIPA Induk ini dituangkan lebih lanjut ke dalam DIPA Petikan dan DIPA Petikan dimaksud berlaku sebagai dokumen pelaksanaan kegiatan Satker.



DAFTAR ISIAN PELAKSANAAN ANGGARAN (DIPA) INDUK  
TAHUN ANGGARAN 2015  
NOMOR : DIPA-018.09-0/2015



II. RINCIAN ALOKASI ANGGARAN PER SATKER

A. IDENTITAS UNIT :

1. KEMENTERIAN NEGARA / LEMBAGA : 018 KEMENTERIAN PERTANIAN  
2. UNIT ORGANISASI : 018.09 BADAN PENELITIAN DAN PENGEMBANGAN PERTANIAN  
3. PAGU : Rp.1.685.204.458.000  
(SATU TRILIUN ENAM RATUS DELAPAN PULUH LIMA MILIAR DUA RATUS EMPAT JUTA EMPAT RATUS LIMA PULUH DELAPAN RIBU RUPIAH)

B. RINCIAN ALOKASI ANGGARAN PER SATKER

(dalam ribuan rupiah)


NO	KODE	PROGRAM / PROPINSI / SATKER / SUMBER DANA	KP KD DK TP UB	JENIS BELANJA				PAGU/TARGET PENDAPATAN	TERCATAT
				PEGAWAI	BARANG	MODAL	BANTUAN SOSIAL		
1	2	3	4	5	6	7	8	9=5+6+7+8	10
	A00	RM		14.392.540	10.487.326	2.500.000	0	27.379.866	0
	D00	PNBP		0	200.263	0	0	200.263	0
		Target Pendapatan						213.000	
	237221	BALAI BESAR PENELITIAN DAN PENGEMBANGAN BIOTEKNOLOGI DAN SUMBERDAYA GENETIK	KD	17.448.149	18.906.575	3.955.000	0	40.309.724	0
	A00	RM		17.448.149	18.798.617	3.955.000	0	40.201.766	0
	D00	PNBP		0	107.958	0	0	107.958	0
		Target Pendapatan						115.300	
	237238	BALAI BESAR PENELITIAN TANAMAN PADI, SUKAMANDI	KD	16.634.000	25.506.170	4.333.864	0	46.474.034	0
	A00	RM		16.634.000	25.506.170	1.983.364	0	44.123.534	0
	D00	PNBP		0	0	2.350.500	0	2.350.500	0
		Target Pendapatan						2.575.000	
	237242	BALAI BESAR PENELITIAN DAN PENGEMBANGAN SUMBERDAYA LAHAN PERTANIAN, BOGOR	KD	8.801.631	19.943.187	160.000	0	28.904.818	0
	A00	RM		8.801.631	19.907.694	160.000	0	28.869.325	0
	D00	PNBP		0	35.493	0	0	35.493	0
		Target Pendapatan						45.000	
	237259	BALAI BESAR PENELITIAN VETERINER, BOGOR	KD	17.385.778	15.668.810	8.000.000	0	41.054.588	0
	A00	RM		17.385.778	14.949.640	7.920.000	0	40.255.418	0
	D00	PNBP		0	719.170	80.000	0	799.170	0
		Target Pendapatan						865.386	

KETENTUAN

DIPA Induk ini dituangkan lebih lanjut ke dalam DIPA Petikan dan DIPA Petikan dimaksud berlaku sebagai dokumen pelaksanaan kegiatan Satker.



**DAFTAR ISIAN PELAKSANAAN ANGGARAN (DIPA) INDUK  
TAHUN ANGGARAN 2015  
NOMOR : DIPA-018.09-0/2015**



**II. RINCIAN ALOKASI ANGGARAN PER SATKER**

**A. IDENTITAS UNIT :**

1. KEMENTERIAN NEGARA / LEMBAGA : 018 KEMENTERIAN PERTANIAN  
2. UNIT ORGANISASI : 018.09 BADAN PENELITIAN DAN PENGEMBANGAN PERTANIAN  
3. PAGU : Rp.1.685.204.458.000  
(SATU TRILIUN ENAM RATUS DELAPAN PULUH LIMA MILIAR DUA RATUS EMPAT JUTA EMPAT RATUS LIMA PULUH DELAPAN RIBU RUPIAH)

**B. RINCIAN ALOKASI ANGGARAN PER SATKER**

(dalam ribuan rupiah)


NO	KODE	PROGRAM / PROPINSI / SATKER / SUMBER DANA	KP KD DK TP UB	JENIS BELANJA				PAGU/TARGET PENDAPATAN	TERCATAT
				PEGAWAI	BARANG	MODAL	BANTUAN SOSIAL		
1	2	3	4	5	6	7	8	9=5+6+7+8	10
	237263	BALAI PENELITIAN TERNAK CIAWI	KD	21.301.831	16.929.643	1.000.000	0	39.231.474	0
	A00	RM		21.301.831	16.599.398	1.000.000	0	38.901.229	0
	D00	PNBP		0	330.245	0	0	330.245	0
		Target Pendapatan						352.570	
	237291	PUSAT PENELITIAN DAN PENGEMBANGAN PERKEBUNAN	KD	6.773.433	18.125.612	10.130.000	0	35.029.045	0
	A00	RM		6.773.433	18.118.090	10.130.000	0	35.021.523	0
	D00	PNBP		0	7.522	0	0	7.522	0
		Target Pendapatan						16.821	
	237306	BALAI PENELITIAN TANAMAN REMPAH DAN OBAT, BOGOR	KD	18.725.071	9.312.393	750.000	0	28.787.464	0
	A00	RM		18.725.071	8.866.456	750.000	0	28.341.527	0
	D00	PNBP		0	445.937	0	0	445.937	0
		Target Pendapatan						498.300	
	237331	PUSAT PERPUSTAKAAN DAN PENYEBARAN TEKNOLOGI PERTANIAN , BOGOR	KD	6.934.331	10.447.622	5.490.850	0	22.872.803	0
	A00	RM		6.934.331	10.441.967	5.490.850	0	22.867.148	0
	D00	PNBP		0	5.655	0	0	5.655	0
		Target Pendapatan						81.661	
	411987	BALAI PENELITIAN TANAMAN HIAS, SEGUNUNG	KD	10.166.167	7.248.288	3.500.000	0	20.914.455	0
	A00	RM		10.166.167	7.151.950	3.500.000	0	20.818.117	0
	D00	PNBP		0	96.338	0	0	96.338	0

**KETENTUAN**

DIPA Induk ini dituangkan lebih lanjut ke dalam DIPA Petikan dan DIPA Petikan dimaksud berlaku sebagai dokumen pelaksanaan kegiatan Satker.



DAFTAR ISI AN PELAKSANAAN ANGGARAN (DIPA) INDUK  
TAHUN ANGGARAN 2015  
NOMOR : DIPA-018.09-0/2015



II. RINCIAN ALOKASI ANGGARAN PER SATKER

A. IDENTITAS UNIT :

1. KEMENTERIAN NEGARA / LEMBAGA : 018 KEMENTERIAN PERTANIAN  
2. UNIT ORGANISASI : 018.09 BADAN PENELITIAN DAN PENGEMBANGAN PERTANIAN  
3. PAGU : Rp.1.685.204.458.000  
(SATU TRILIUN ENAM RATUS DELAPAN PULUH LIMA MILIAR DUA RATUS EMPAT JUTA EMPAT RATUS LIMA PULUH DELAPAN RIBU RUPIAH)

B. RINCIAN ALOKASI ANGGARAN PER SATKER

(dalam ribuan rupiah)

NO	KODE	PROGRAM / PROPINSI / SATKER / SUMBER DANA	KP KD DK TP UB	JENIS BELANJA				PAGU/TARGET PENDAPATAN	TERCATAT
				PEGAWAI	BARANG	MODAL	BANTUAN SOSIAL		
1	2	3	4	5	6	7	8	9=5+6+7+8	10
		Target Pendapatan						103.965	
	412007	PUSAT PENELITIAN DAN PENGEMBANGAN TANAMAN PANGAN, BOGOR	KD	6.712.320	11.141.319	3.344.595	0	21.198.234	0
	A00	RM		6.712.320	11.141.319	3.344.595	0	21.198.234	0
		Target Pendapatan						3.567	
	412013	PUSAT PENELITIAN DAN PENGEMBANGAN PETERNAKAN BOGOR	KD	5.179.000	7.322.919	1.480.000	0	13.981.919	0
	A00	RM		5.179.000	7.314.692	1.480.000	0	13.973.692	0
	D00	PNBP		0	8.227	0	0	8.227	0
		Target Pendapatan						20.850	
	412022	BALAI PENELITIAN TANAMAN INDUSTRI DAN PENYEGAR	KD	7.258.387	7.372.677	550.000	0	15.181.064	0
	A00	RM		7.258.387	7.061.471	550.000	0	14.869.858	0
	D00	PNBP		0	311.206	0	0	311.206	0
		Target Pendapatan						334.000	
	412044	PUSAT SOSIAL EKONOMI DAN KEBIJAKAN PERTANIAN	KD	14.725.057	13.443.643	11.900.000	0	40.068.700	0
	A00	RM		14.725.057	13.443.643	11.900.000	0	40.068.700	0
		Target Pendapatan						36.007	
	500941	BALAI PENGELOLA ALIH TEKNOLOGI PERTANIAN BOGOR	KD	1.817.579	5.860.537	340.000	0	8.018.116	0
	A00	RM		1.817.579	5.446.287	340.000	0	7.603.866	0
	D00	PNBP		0	414.250	0	0	414.250	0
		Target Pendapatan						440.600	

KETENTUAN

DIPA Induk ini dituangkan lebih lanjut ke dalam DIPA Petikan dan DIPA Petikan dimaksud berlaku sebagai dokumen pelaksanaan kegiatan Satker.



**DAFTAR ISIAN PELAKSANAAN ANGGARAN (DIPA) INDUK  
TAHUN ANGGARAN 2015  
NOMOR : DIPA-018.09-0/2015**



**II. RINCIAN ALOKASI ANGGARAN PER SATKER**

**A. IDENTITAS UNIT :**

1. KEMENTERIAN NEGARA / LEMBAGA : 018 KEMENTERIAN PERTANIAN  
2. UNIT ORGANISASI : 018.09 BADAN PENELITIAN DAN PENGEMBANGAN PERTANIAN  
3. PAGU : Rp.1.685.204.458.000  
(SATU TRILIUN ENAM RATUS DELAPAN PULUH LIMA MILIAR DUA RATUS EMPAT JUTA EMPAT RATUS LIMA PULUH DELAPAN RIBU RUPIAH)

**B. RINCIAN ALOKASI ANGGARAN PER SATKER**

(dalam ribuan rupiah)


NO	KODE	PROGRAM / PROPINSI / SATKER / SUMBER DANA	KP KD DK TP UB	JENIS BELANJA				PAGU/TARGET PENDAPATAN	TERCATAT
				PEGAWAI	BARANG	MODAL	BANTUAN SOSIAL		
1	2	3	4	5	6	7	8	9=5+6+7+8	10
	567296	BALAI PENGKAJIAN TEKNOLOGI PERTANIAN JAWA BARAT	KD	10.202.851	11.244.429	994.000	0	22.441.280	0
	A00	RM		10.202.851	11.183.081	994.000	0	22.379.932	0
	D00	PNBP		0	61.348	0	0	61.348	0
		Target Pendapatan						65.250	
	648669	BALAI BESAR PENELITIAN DAN PENGEMBANGAN PASCAPANEN PERTANIAN	KD	10.423.679	14.560.073	4.275.000	0	29.258.752	0
	A00	RM		10.423.679	13.619.873	4.275.000	0	28.318.552	0
	D00	PNBP		0	940.200	0	0	940.200	0
		Target Pendapatan						1.005.400	
	648673	BALAI BESAR PENGKAJIAN DAN PENGEMBANGAN TEKNOLOGI PERTANIAN	KD	12.626.230	20.231.111	600.000	0	33.457.341	0
	A00	RM		12.626.230	20.216.068	600.000	0	33.442.298	0
	D00	PNBP		0	15.043	0	0	15.043	0
		Target Pendapatan						16.000	
	648680	BALAI PENELITIAN TANAH, BOGOR	KD	12.915.636	9.516.096	5.535.228	0	27.966.960	0
	A00	RM		12.915.636	7.691.215	5.535.228	0	26.142.079	0
	D00	PNBP		0	1.824.881	0	0	1.824.881	0
		Target Pendapatan						1.942.250	
	648694	BALAI PENELITIAN AGROKLIMAT DAN HIDROLOGI, BOGOR	KD	4.499.311	5.499.618	3.764.863	0	13.763.792	0
	A00	RM		4.499.311	5.469.626	3.764.863	0	13.733.800	0
	D00	PNBP		0	29.992	0	0	29.992	0

**KETENTUAN**

DIPA Induk ini dituangkan lebih lanjut ke dalam DIPA Petikan dan DIPA Petikan dimaksud berlaku sebagai dokumen pelaksanaan kegiatan Satker.



**DAFTAR ISIAN PELAKSANAAN ANGGARAN (DIPA) INDUK**  
**TAHUN ANGGARAN 2015**  
**NOMOR : DIPA-018.09-0/2015**  
**II. RINCIAN ALOKASI ANGGARAN PER SATKER**



**A. IDENTITAS UNIT :**

1. KEMENTERIAN NEGARA / LEMBAGA : 018 KEMENTERIAN PERTANIAN  
2. UNIT ORGANISASI : 018.09 BADAN PENELITIAN DAN PENGEMBANGAN PERTANIAN  
3. PAGU : Rp.1.685.204.458.000  
(SATU TRILIUN ENAM RATUS DELAPAN PULUH LIMA MILIAR DUA RATUS EMPAT JUTA EMPAT RATUS LIMA PULUH DELAPAN RIBU RUPIAH)

**B. RINCIAN ALOKASI ANGGARAN PER SATKER**

(dalam ribuan rupiah)

NO	KODE	PROGRAM / PROPINSI / SATKER / SUMBER DANA	KP KD DK TP UB	JENIS BELANJA				PAGU/TARGET PENDAPATAN	TERCATAT
				PEGAWAI	BARANG	MODAL	BANTUAN SOSIAL		
1	2	3	4	5	6	7	8	9=5+6+7+8	10
		Target Pendapatan						46.900	
	03	JAWA TENGAH		19.298.124	16.504.418	23.887.535	0	59.690.077	0
	237380	BALAI PENELITIAN LINGKUNGAN PERTANIAN	KD	4.431.317	4.555.678	9.645.535	0	18.632.530	0
	A00	RM		4.431.317	4.349.915	9.645.535	0	18.426.767	0
	D00	PNBP		0	205.763	0	0	205.763	0
		Target Pendapatan						226.850	
	567318	BALAI PENGAJIAN TEKNOLOGI PERTANIAN JAWA TENGAH	KD	14.866.807	11.948.740	14.242.000	0	41.057.547	0
	A00	RM		14.866.807	11.788.741	14.242.000	0	40.897.548	0
	D00	PNBP		0	159.999	0	0	159.999	0
		Target Pendapatan						197.375	
	04	DI YOGYAKARTA		8.976.553	7.302.760	2.895.000	0	19.174.313	0
	633975	BALAI PENGAJIAN TEKNOLOGI PERTANIAN YOGYAKARTA	KD	8.976.553	7.302.760	2.895.000	0	19.174.313	0
	A00	RM		8.976.553	7.268.033	2.895.000	0	19.139.586	0
	D00	PNBP		0	34.727	0	0	34.727	0
		Target Pendapatan						44.496	
	05	JAWA TIMUR		57.634.643	46.283.794	12.429.611	0	116.348.048	0
	237572	BALAI PENELITIAN TANAMAN PEMANIS DAN SERAT MALANG	KD	14.220.294	8.709.367	525.000	0	23.454.661	0
	A00	RM		14.220.294	8.098.237	525.000	0	22.843.531	0
	D00	PNBP		0	611.130	0	0	611.130	0

**KETENTUAN**

DIPA Induk ini dituangkan lebih lanjut ke dalam DIPA Petikan dan DIPA Petikan dimaksud berlaku sebagai dokumen pelaksanaan kegiatan Satker.



**DAFTAR ISI AN PELAKSANAAN ANGGARAN (DIPA) INDIK**  
**TAHUN ANGGARAN 2015**  
**NOMOR : DIPA-018.09-0/2015**



**II. RINCIAN ALOKASI ANGGARAN PER SATKER**

**A. IDENTITAS UNIT :**

1. KEMENTERIAN NEGARA / LEMBAGA : 018 KEMENTERIAN PERTANIAN  
2. UNIT ORGANISASI : 018.09 BADAN PENELITIAN DAN PENGEMBANGAN PERTANIAN  
3. PAGU : Rp.1.685.204.458.000  
(SATU TRILIUN ENAM RATUS DELAPAN PULUH LIMA MILIAR DUA RATUS EMPAT JUTA EMPAT RATUS LIMA PULUH DELAPAN RIBU RUPIAH)

**B. RINCIAN ALOKASI ANGGARAN PER SATKER**

(dalam ribuan rupiah)

NO	KODE	PROGRAM / PROPINSI / SATKER / SUMBER DANA	KP KD DK TP UB	JENIS BELANJA				PAGU/TARGET PENDAPATAN	TERCATAT
				PEGAWAI	BARANG	MODAL	BANTUAN SOSIAL		
1	2	3	4	5	6	7	8	9=5+6+7+8	10
		Target Pendapatan						672.440	
	411993	BALAI PENELITIAN TANAMAN ANEKA KACANG DAN UMBI MALANG	KD	17.766.980	11.720.491	4.979.611	0	34.467.082	0
	A00	RM		17.766.980	11.720.491	4.648.190	0	34.135.661	0
	D00	PNBP		0	0	331.421	0	331.421	0
		Target Pendapatan						357.250	
	567364	BALAI PENGKAJIAN TEKNOLOGI PERTANIAN JAWA TIMUR	KD	14.403.000	13.361.000	1.362.000	0	29.126.000	0
	A00	RM		14.403.000	13.361.000	1.226.358	0	28.990.358	0
	D00	PNBP		0	0	135.642	0	135.642	0
		Target Pendapatan						152.669	
	648716	BALAI PENELITIAN TANAMAN JERUK DAN BUAH SUBTROPIKA MALANG	KD	5.850.369	4.878.736	2.024.000	0	12.753.105	0
	A00	RM		5.850.369	4.794.613	2.000.000	0	12.644.982	0
	D00	PNBP		0	84.123	24.000	0	108.123	0
		Target Pendapatan						115.000	
	648720	LOKA PENELITIAN SAPI POTONG, GRATI JAWA TIMUR	KD	5.394.000	7.614.200	3.539.000	0	16.547.200	0
	A00	RM		5.394.000	7.444.964	3.539.000	0	16.377.964	0
	D00	PNBP		0	169.236	0	0	169.236	0
		Target Pendapatan						181.638	
	06	ACEH		6.585.172	7.367.794	653.600	0	14.606.566	0
	567392	BALAI PENGKAJIAN TEKNOLOGI PERTANIAN ACEH	KD	6.585.172	7.367.794	653.600	0	14.606.566	0


**KETENTUAN**

DIPA Induk ini dituangkan lebih lanjut ke dalam DIPA Petikan dan DIPA Petikan dimaksud berlaku sebagai dokumen pelaksanaan kegiatan Satker.





DAFTAR ISIAN PELAKSANAAN ANGGARAN (DIPA) INDUK  
TAHUN ANGGARAN 2015  
NOMOR : DIPA-018.09-0/2015



II. RINCIAN ALOKASI ANGGARAN PER SATKER

A. IDENTITAS UNIT :

1. KEMENTERIAN NEGARA / LEMBAGA : 018 KEMENTERIAN PERTANIAN  
2. UNIT ORGANISASI : 018.09 BADAN PENELITIAN DAN PENGEMBANGAN PERTANIAN  
3. PAGU : Rp.1.685.204.458.000  
(SATU TRILIUN ENAM RATUS DELAPAN PULUH LIMA MILIAR DUA RATUS EMPAT JUTA EMPAT RATUS LIMA PULUH DELAPAN RIBU RUPIAH)

B. RINCIAN ALOKASI ANGGARAN PER SATKER

(dalam ribuan rupiah)

NO	KODE	PROGRAM / PROPINSI / SATKER / SUMBER DANA	KP KD DK TP UB	JENIS BELANJA				PAGU/TARGET PENDAPATAN	TERCATAT
				PEGAWAI	BARANG	MODAL	BANTUAN SOSIAL		
1	2	3	4	5	6	7	8	9=5+6+7+8	10
	A00	RM		6.585.172	7.260.517	653.600	0	14.499.289	0
	D00	PNBP		0	107.277	0	0	107.277	0
		Target Pendapatan						118.792	
	07	SUMATERA UTARA		11.337.562	13.246.542	3.254.925	0	27.839.029	0
	567428	BALAI PENGAJIAN TEKNOLOGI PERTANIAN SUMATERA UTARA	KD	8.118.562	8.396.403	975.000	0	17.489.965	0
	A00	RM		8.118.562	8.202.374	975.000	0	17.295.936	0
	D00	PNBP		0	194.029	0	0	194.029	0
		Target Pendapatan						219.570	
	648737	LOKA PENELITIAN KAMBING POTONG, SEI PUTIH SUMATERA UTARA	KD	3.219.000	4.850.139	2.279.925	0	10.349.064	0
	A00	RM		3.219.000	4.818.413	2.279.925	0	10.317.338	0
	D00	PNBP		0	31.726	0	0	31.726	0
		Target Pendapatan						40.740	
	08	SUMATERA BARAT		25.738.721	18.819.062	3.486.500	0	48.044.283	0
	412050	BALAI PENELITIAN TANAMAN BUAH TROPIKA SOLOK	KD	10.870.046	9.730.270	2.150.000	0	22.750.316	0
	A00	RM		10.870.046	9.478.766	2.150.000	0	22.498.812	0
	D00	PNBP		0	251.504	0	0	251.504	0
		Target Pendapatan						303.045	
	567449	BALAI PENGAJIAN TEKNOLOGI PERTANIAN SUMATERA BARAT	KD	14.868.675	9.088.792	1.336.500	0	25.293.967	0
	A00	RM		14.868.675	8.839.930	1.336.500	0	25.045.105	0

KETENTUAN

DIPA Induk ini dituangkan lebih lanjut ke dalam DIPA Petikan dan DIPA Petikan dimaksud berlaku sebagai dokumen pelaksanaan kegiatan Satker.



DAFTAR ISIAN PELAKSANAAN ANGGARAN (DIPA) INDUK  
TAHUN ANGGARAN 2015  
NOMOR : DIPA-018.09-0/2015



II. RINCIAN ALOKASI ANGGARAN PER SATKER

A. IDENTITAS UNIT :

1. KEMENTERIAN NEGARA / LEMBAGA : 018 KEMENTERIAN PERTANIAN  
2. UNIT ORGANISASI : 018.09 BADAN PENELITIAN DAN PENGEMBANGAN PERTANIAN  
3. PAGU : Rp.1.685.204.458.000  
(SATU TRILIUN ENAM RATUS DELAPAN PULUH LIMA MILIAR DUA RATUS EMPAT JUTA EMPAT RATUS LIMA PULUH DELAPAN RIBU RUPIAH)

B. RINCIAN ALOKASI ANGGARAN PER SATKER

(dalam ribuan rupiah)

NO	KODE	PROGRAM / PROPINSI / SATKER / SUMBER DANA	KP KD DK TP UB	JENIS BELANJA				PAGU/TARGET PENDAPATAN	TERCATAT
				PEGAWAI	BARANG	MODAL	BANTUAN SOSIAL		
1	2	3	4	5	6	7	8	9=5+6+7+8	10
	D00	PNBP Target Pendapatan		0	248.862	0	0	248.862	0
	09	RIAU		4.858.500	5.838.476	730.000	0	11.426.976	0
	567460	BALAI PENGKAJIAN TEKNOLOGI PERTANIAN RIAU	KD	4.858.500	5.838.476	730.000	0	11.426.976	0
	A00	RM		4.858.500	5.821.148	730.000	0	11.409.648	0
	D00	PNBP Target Pendapatan		0	17.328	0	0	17.328	0
	10	JAMBI		5.995.877	6.701.440	769.500	0	13.466.817	0
	634001	BALAI PENGKAJIAN TEKNOLOGI PERTANIAN JAMBI	KD	5.995.877	6.701.440	769.500	0	13.466.817	0
	A00	RM		5.995.877	6.683.106	769.500	0	13.448.483	0
	D00	PNBP Target Pendapatan		0	18.334	0	0	18.334	0
	11	SUMATERA SELATAN		5.809.350	6.497.352	281.000	0	12.587.702	0
	567495	BALAI PENGKAJIAN TEKNOLOGI PERTANIAN SUMATERA SELATAN	KD	5.809.350	6.497.352	281.000	0	12.587.702	0
	A00	RM		5.809.350	6.435.440	281.000	0	12.525.790	0
	D00	PNBP Target Pendapatan		0	61.912	0	0	61.912	0
	12	LAMPUNG		7.697.172	8.068.795	708.000	0	16.473.967	0
	567517	BALAI PENGKAJIAN TEKNOLOGI PERTANIAN LAMPUNG	KD	7.697.172	8.068.795	708.000	0	16.473.967	0

KETENTUAN

DIPA Induk ini dituangkan lebih lanjut ke dalam DIPA Petikan dan DIPA Petikan dimaksud berlaku sebagai dokumen pelaksanaan kegiatan Satker.



**DAFTAR ISIAN PELAKSANAAN ANGGARAN (DIPA) INDUK  
TAHUN ANGGARAN 2015  
NOMOR : DIPA-018.09-0/2015**



**II. RINCIAN ALOKASI ANGGARAN PER SATKER**

**A. IDENTITAS UNIT :**

1. KEMENTERIAN NEGARA / LEMBAGA : 018 KEMENTERIAN PERTANIAN  
2. UNIT ORGANISASI : 018.09 BADAN PENELITIAN DAN PENGEMBANGAN PERTANIAN  
3. PAGU : Rp.1.685.204.458.000  
(SATU TRILIUN ENAM RATUS DELAPAN PULUH LIMA MILIAR DUA RATUS EMPAT JUTA EMPAT RATUS LIMA PULUH DELAPAN RIBU RUPIAH)

**B. RINCIAN ALOKASI ANGGARAN PER SATKER**

(dalam ribuan rupiah)


NO	KODE	PROGRAM / PROPINSI / SATKER / SUMBER DANA	KP KD DK TP UB	JENIS BELANJA				PAGU/TARGET PENDAPATAN	TERCATAT
				PEGAWAI	BARANG	MODAL	BANTUAN SOSIAL		
1	2	3	4	5	6	7	8	9=5+6+7+8	10
	A00	RM		7.697.172	8.000.160	708.000	0	16.405.332	0
	D00	PNBP		0	68.635	0	0	68.635	0
		Target Pendapatan						83.000	
	13	KALIMANTAN BARAT		5.676.522	5.588.627	1.000.000	0	12.265.149	0
	567563	BALAI PENGKAJIAN TEKNOLOGI PERTANIAN KALIMANTAN BARAT	KD	5.676.522	5.588.627	1.000.000	0	12.265.149	0
	A00	RM		5.676.522	5.508.710	1.000.000	0	12.185.232	0
	D00	PNBP		0	79.917	0	0	79.917	0
		Target Pendapatan						86.740	
	14	KALIMANTAN TENGAH		3.720.873	5.564.500	390.000	0	9.675.373	0
	567570	BALAI PENGKAJIAN TEKNOLOGI PERTANIAN KALIMANTAN TENGAH	KD	3.720.873	5.564.500	390.000	0	9.675.373	0
	A00	RM		3.720.873	5.538.974	390.000	0	9.649.847	0
	D00	PNBP		0	25.526	0	0	25.526	0
		Target Pendapatan						38.682	
	15	KALIMANTAN SELATAN		15.057.384	14.648.076	5.257.374	0	34.962.834	0
	237931	BALAI PENELITIAN PERTANIAN LAHAN RAWA BANJARBARU	KD	8.443.855	7.192.315	4.434.374	0	20.070.544	0
	A00	RM		8.443.855	7.018.359	4.434.374	0	19.896.588	0
	D00	PNBP		0	173.956	0	0	173.956	0
		Target Pendapatan						185.020	
	634015	BALAI PENGKAJIAN TEKNOLOGI PERTANIAN KALIMANTAN SELATAN	KD	6.613.529	7.455.761	823.000	0	14.892.290	0

**KETENTUAN**

DIPA Induk ini dituangkan lebih lanjut ke dalam DIPA Petikan dan DIPA Petikan dimaksud berlaku sebagai dokumen pelaksanaan kegiatan Satker.



**DAFTAR ISIAN PELAKSANAAN ANGGARAN (DIPA) INDUK  
TAHUN ANGGARAN 2015  
NOMOR : DIPA-018.09-0/2015**



**II. RINCIAN ALOKASI ANGGARAN PER SATKER**

**A. IDENTITAS UNIT :**

1. KEMENTERIAN NEGARA / LEMBAGA : 018 KEMENTERIAN PERTANIAN  
2. UNIT ORGANISASI : 018.09 BADAN PENELITIAN DAN PENGEMBANGAN PERTANIAN  
3. PAGU : Rp.1.685.204.458.000  
(SATU TRILIUN ENAM RATUS DELAPAN PULUH LIMA MILIAR DUA RATUS EMPAT JUTA EMPAT RATUS LIMA PULUH DELAPAN RIBU RUPIAH)

**B. RINCIAN ALOKASI ANGGARAN PER SATKER**

(dalam ribuan rupiah)


NO	KODE	PROGRAM / PROPINSI / SATKER / SUMBER DANA	KP KD DK TP UB	JENIS BELANJA				PAGU/TARGET PENDAPATAN	TERCATAT
				PEGAWAI	BARANG	MODAL	BANTUAN SOSIAL		
1	2	3	4	5	6	7	8	9=5+6+7+8	10
	A00	RM		6.613.529	7.424.452	823.000	0	14.860.981	0
	D00	PNBP		0	31.309	0	0	31.309	0
		Target Pendapatan						47.800	
	16	KALIMANTAN TIMUR		4.210.800	5.641.301	409.000	0	10.261.101	0
	567627	BALAI PENGKAJIAN TEKNOLOGI PERTANIAN KALIMANTAN TIMUR	KD	4.210.800	5.641.301	409.000	0	10.261.101	0
	A00	RM		4.210.800	5.573.494	409.000	0	10.193.294	0
	D00	PNBP		0	67.807	0	0	67.807	0
		Target Pendapatan						82.203	
	17	SULAWESI UTARA		14.791.105	13.696.735	1.049.800	0	29.537.640	0
	238027	BALAI PENELITIAN TANAMAN PALMA, MANADO	KD	7.844.186	7.509.567	525.000	0	15.878.753	0
	A00	RM		7.844.186	7.297.696	390.200	0	15.532.082	0
	D00	PNBP		0	211.871	134.800	0	346.671	0
		Target Pendapatan						369.418	
	634022	BALAI PENGKAJIAN TEKNOLOGI PERTANIAN SULAWESI UTARA	KD	6.946.919	6.187.168	524.800	0	13.658.887	0
	A00	RM		6.946.919	6.166.878	524.800	0	13.638.597	0
	D00	PNBP		0	20.290	0	0	20.290	0
		Target Pendapatan						31.180	
	18	SULAWESI TENGAH		5.565.706	6.470.719	860.000	0	12.896.425	0
	567673	BALAI PENGKAJIAN TEKNOLOGI PERTANIAN SULAWESI TENGAH	KD	5.565.706	6.470.719	860.000	0	12.896.425	0

**KETENTUAN**

DIPA Induk ini dituangkan lebih lanjut ke dalam DIPA Petikan dan DIPA Petikan dimaksud berlaku sebagai dokumen pelaksanaan kegiatan Satker.



DAFTAR ISI AN PELAKSANAAN ANGGARAN (DIPA) INDIK  
TAHUN ANGGARAN 2015  
NOMOR : DIPA-018.09-0/2015



II. RINCIAN ALOKASI ANGGARAN PER SATKER

A. IDENTITAS UNIT :

1. KEMENTERIAN NEGARA / LEMBAGA : 018 KEMENTERIAN PERTANIAN  
2. UNIT ORGANISASI : 018.09 BADAN PENELITIAN DAN PENGEMBANGAN PERTANIAN  
3. PAGU : Rp.1.685.204.458.000  
(SATU TRILIUN ENAM RATUS DELAPAN PULUH LIMA MILIAR DUA RATUS EMPAT JUTA EMPAT RATUS LIMA PULUH DELAPAN RIBU RUPIAH)

B. RINCIAN ALOKASI ANGGARAN PER SATKER

(dalam ribuan rupiah)


NO	KODE	PROGRAM / PROPINSI / SATKER / SUMBER DANA	KP KD DK TP UB	JENIS BELANJA				PAGU/TARGET PENDAPATAN	TERCATAT
				PEGAWAI	BARANG	MODAL	BANTUAN SOSIAL		
1	2	3	4	5	6	7	8	9=5+6+7+8	10
	A00	RM		5.565.706	6.398.794	860.000	0	12.824.500	0
	D00	PNBP		0	71.925	0	0	71.925	0
		Target Pendapatan						115.091	
	19	SULAWESI SELATAN		33.109.345	25.317.256	5.393.645	0	63.820.246	0
	238080	BALAI PENELITIAN TANAMAN SEREALIA MAROS	KD	16.404.299	10.660.270	3.154.325	0	30.218.894	0
	A00	RM		16.404.299	10.628.280	2.935.000	0	29.967.579	0
	D00	PNBP		0	31.990	219.325	0	251.315	0
		Target Pendapatan						273.985	
	634036	BALAI PENGKAJIAN TEKNOLOGI PERTANIAN SULAWESI SELATAN	KD	14.835.470	12.416.860	1.450.000	0	28.702.330	0
	A00	RM		14.835.470	12.302.922	1.450.000	0	28.588.392	0
	D00	PNBP		0	113.938	0	0	113.938	0
		Target Pendapatan						152.685	
	648702	LOKA PENELITIAN PENYAKIT TUNGRO, LANRANG SULAWESI SELATAN	KD	1.869.576	2.240.126	789.320	0	4.899.022	0
	A00	RM		1.869.576	2.199.086	789.320	0	4.857.982	0
	D00	PNBP		0	41.040	0	0	41.040	0
		Target Pendapatan						44.045	
	20	SULAWESI TENGGARA		6.282.055	6.345.034	2.492.000	0	15.119.089	0
	567702	BALAI PENGKAJIAN TEKNOLOGI PERTANIAN SULAWESI TENGGARA	KD	6.282.055	6.345.034	2.492.000	0	15.119.089	0
	A00	RM		6.282.055	6.305.546	2.492.000	0	15.079.601	0

KETENTUAN

DIPA Induk ini dituangkan lebih lanjut ke dalam DIPA Petikan dan DIPA Petikan dimaksud berlaku sebagai dokumen pelaksanaan kegiatan Satker.



DAFTAR ISI AN PELAKSANAAN ANGGARAN (DIPA) INDIK  
TAHUN ANGGARAN 2015  
NOMOR : DIPA-018.09-0/2015



II. RINCIAN ALOKASI ANGGARAN PER SATKER

A. IDENTITAS UNIT :

1. KEMENTERIAN NEGARA / LEMBAGA : 018 KEMENTERIAN PERTANIAN  
2. UNIT ORGANISASI : 018.09 BADAN PENELITIAN DAN PENGEMBANGAN PERTANIAN  
3. PAGU : Rp.1.685.204.458.000  
(SATU TRILIUN ENAM RATUS DELAPAN PULUH LIMA MILIAR DUA RATUS EMPAT JUTA EMPAT RATUS LIMA PULUH DELAPAN RIBU RUPIAH)

B. RINCIAN ALOKASI ANGGARAN PER SATKER

(dalam ribuan rupiah)

NO	KODE	PROGRAM / PROPINSI / SATKER / SUMBER DANA	KP KD DK TP UB	JENIS BELANJA				PAGU/TARGET PENDAPATAN	TERCATAT
				PEGAWAI	BARANG	MODAL	BANTUAN SOSIAL		
1	2	3	4	5	6	7	8	9=5+6+7+8	10
	D00	PNBP Target Pendapatan		0	39.488	0	0	39.488	0
	21	MALUKU		6.245.970	5.408.974	783.250	0	75.154	0
	567737	BALAI PENGAJIAN TEKNOLOGI PERTANIAN MALUKU	KD	6.245.970	5.408.974	783.250	0	12.438.194	0
	A00	RM		6.245.970	5.382.080	783.250	0	12.438.194	0
	D00	PNBP Target Pendapatan		0	26.894	0	0	12.411.300	0
	22	BALI		6.129.000	5.996.285	398.000	0	26.894	0
	633982	BALAI PENGAJIAN TEKNOLOGI PERTANIAN BALI	KD	6.129.000	5.996.285	398.000	0	59.592	0
	A00	RM		6.129.000	5.961.498	398.000	0	12.523.285	0
	D00	PNBP Target Pendapatan		0	34.787	0	0	12.488.498	0
	23	NUSA TENGGARA BARAT		7.627.700	7.913.700	1.582.000	0	34.787	0
	634040	BALAI PENGAJIAN TEKNOLOGI PERTANIAN NUSA TENGGARA BARAT	KD	7.627.700	7.913.700	1.582.000	0	40.120	0
	A00	RM		7.627.700	7.710.194	1.582.000	0	17.123.400	0
	D00	PNBP Target Pendapatan		0	203.506	0	0	16.919.894	0
	24	NUSA TENGGARA TIMUR		10.653.516	7.899.890	1.888.353	0	203.506	0
	567783	BALAI PENGAJIAN TEKNOLOGI PERTANIAN NTT	KD	10.653.516	7.899.890	1.888.353	0	232.938	0

KETENTUAN

DIPA Induk ini dituangkan lebih lanjut ke dalam DIPA Petikan dan DIPA Petikan dimaksud berlaku sebagai dokumen pelaksanaan kegiatan Satker.



DAFTAR ISI AN PELAKSANAAN ANGGARAN (DIPA) INDUK  
TAHUN ANGGARAN 2015  
NOMOR : DIPA-018.09-0/2015



II. RINCIAN ALOKASI ANGGARAN PER SATKER

A. IDENTITAS UNIT :

1. KEMENTERIAN NEGARA / LEMBAGA : 018 KEMENTERIAN PERTANIAN  
2. UNIT ORGANISASI : 018.09 BADAN PENELITIAN DAN PENGEMBANGAN PERTANIAN  
3. PAGU : Rp.1.685.204.458.000  
(SATU TRILIUN ENAM RATUS DELAPAN PULUH LIMA MILIAR DUA RATUS EMPAT JUTA EMPAT RATUS LIMA PULUH DELAPAN RIBU RUPIAH)

B. RINCIAN ALOKASI ANGGARAN PER SATKER

(dalam ribuan rupiah)


NO	KODE	PROGRAM / PROPINSI / SATKER / SUMBER DANA	KP KD DK TP UB	JENIS BELANJA				PAGU/TARGET PENDAPATAN	TERCATAT
				PEGAWAI	BARANG	MODAL	BANTUAN SOSIAL		
1	2	3	4	5	6	7	8	9=5+6+7+8	10
	A00	RM		10.653.516	7.825.595	1.888.353	0	20.367.464	0
	D00	PNBP		0	74.295	0	0	74.295	0
		Target Pendapatan						122.218	
	25	PAPUA		4.727.300	6.146.000	1.547.000	0	12.420.300	0
	567830	BALAI PENGAJIAN TEKNOLOGI PERTANIAN PAPUA	KD	4.727.300	6.146.000	1.547.000	0	12.420.300	0
	A00	RM		4.727.300	6.114.080	1.547.000	0	12.388.380	0
	D00	PNBP		0	31.920	0	0	31.920	0
		Target Pendapatan						38.950	
	26	BENGGULU		5.264.571	5.713.867	10.750.000	0	21.728.438	0
	633996	BALAI PENGAJIAN TEKNOLOGI PERTANIAN BENGGULU	KD	5.264.571	5.713.867	10.750.000	0	21.728.438	0
	A00	RM		5.264.571	5.687.551	10.750.000	0	21.702.122	0
	D00	PNBP		0	26.316	0	0	26.316	0
		Target Pendapatan						33.128	
	28	MALUKU UTARA		2.261.712	4.836.185	1.380.000	0	8.477.897	0
	450862	BALAI PENGAJIAN TEKNOLOGI PERTANIAN MALUKU UTARA	KD	2.261.712	4.836.185	1.380.000	0	8.477.897	0
	A00	RM		2.261.712	4.803.923	1.380.000	0	8.445.635	0
	D00	PNBP		0	32.262	0	0	32.262	0
		Target Pendapatan						49.999	
	29	BANTEN		14.093.000	16.812.461	7.226.433	0	38.131.894	0

KETENTUAN

DIPA Induk ini dituangkan lebih lanjut ke dalam DIPA Petikan dan DIPA Petikan dimaksud berlaku sebagai dokumen pelaksanaan kegiatan Satker.



**DAFTAR ISI AN PELAKSANAAN ANGGARAN (DIPA) INDUK  
TAHUN ANGGARAN 2015  
NOMOR : DIPA-018.09-0/2015**



**II. RINCIAN ALOKASI ANGGARAN PER SATKER**

**A. IDENTITAS UNIT :**

1. KEMENTERIAN NEGARA / LEMBAGA : 018 KEMENTERIAN PERTANIAN  
2. UNIT ORGANISASI : 018.09 BADAN PENELITIAN DAN PENGEMBANGAN PERTANIAN  
3. PAGU : Rp.1.685.204.458.000  
(SATU TRILIUN ENAM RATUS DELAPAN PULUH LIMA MILIAR DUA RATUS EMPAT JUTA EMPAT RATUS LIMA PULUH DELAPAN RIBU RUPIAH)

**B. RINCIAN ALOKASI ANGGARAN PER SATKER**

(dalam ribuan rupiah)

NO	KODE	PROGRAM / PROPINSI / SATKER / SUMBER DANA	KP KD DK TP UB	JENIS BELANJA				PAGU/TARGET PENDAPATAN	TERCATAT
				PEGAWAI	BARANG	MODAL	BANTUAN SOSIAL		
1	2	3	4	5	6	7	8	9=5+6+7+8	10
	450831	BALAI PENGAJIAN TEKNOLOGI PERTANIAN BANTEN	KD	4.370.148	6.409.813	625.500	0	11.405.461	0
	A00	RM		4.370.148	6.358.596	625.500	0	11.354.244	0
	D00	PNBP		0	51.217	0	0	51.217	0
		Target Pendapatan						54.975	
	537628	BALAI BESAR PENGEMBANGAN MEKANISASI PERTANIAN, SERPONG	KD	9.722.852	10.402.648	6.600.933	0	26.726.433	0
	A00	RM		9.722.852	10.167.457	6.600.933	0	26.491.242	0
	D00	PNBP		0	235.191	0	0	235.191	0
		Target Pendapatan						250.150	
	30	KEPULAUAN BANGKA BELITUNG		2.664.764	4.912.292	910.000	0	8.487.056	0
	450840	BALAI PENGAJIAN TEKNOLOGI PERTANIAN BANGKA BELITUNG	KD	2.664.764	4.912.292	910.000	0	8.487.056	0
	A00	RM		2.664.764	4.900.520	910.000	0	8.475.284	0
	D00	PNBP		0	11.772	0	0	11.772	0
		Target Pendapatan						12.865	
	31	GORONTALO		2.609.250	4.101.823	543.000	0	7.254.073	0
	450856	BALAI PENGAJIAN TEKNOLOGI PERTANIAN GORONTALO	KD	2.609.250	4.101.823	543.000	0	7.254.073	0
	A00	RM		2.609.250	4.052.086	543.000	0	7.204.336	0
	D00	PNBP		0	49.737	0	0	49.737	0
		Target Pendapatan						55.400	
	32	KEPULAUAN RIAU		969.105	3.005.191	425.000	0	4.399.296	0

**KETENTUAN**

DIPA Induk ini dituangkan lebih lanjut ke dalam DIPA Petikan dan DIPA Petikan dimaksud berlaku sebagai dokumen pelaksanaan kegiatan Satker.





DAFTAR ISIAN PELAKSANAAN ANGGARAN (DIPA) INDUK  
TAHUN ANGGARAN 2015  
NOMOR : DIPA-018.09-0/2015



II. RINCIAN ALOKASI ANGGARAN PER SATKER

A. IDENTITAS UNIT :

1. KEMENTERIAN NEGARA / LEMBAGA : 018 KEMENTERIAN PERTANIAN  
2. UNIT ORGANISASI : 018.09 BADAN PENELITIAN DAN PENGEMBANGAN PERTANIAN  
3. PAGU : Rp.1.685.204.458.000  
(SATU TRILIUN ENAM RATUS DELAPAN PULUH LIMA MILIAR DUA RATUS EMPAT JUTA EMPAT RATUS LIMA PULUH DELAPAN RIBU RUPIAH)

B. RINCIAN ALOKASI ANGGARAN PER SATKER

(dalam ribuan rupiah)


NO	KODE	PROGRAM / PROPINSI / SATKER / SUMBER DANA	KP KD DK TP UB	JENIS BELANJA				PAGU/TARGET PENDAPATAN	TERCATAT
				PEGAWAI	BARANG	MODAL	BANTUAN SOSIAL		
1	2	3	4	5	6	7	8	9=5+6+7+8	10
	320091	LOKA PENGAJIAN TEKNOLOGI PERTANIAN PROVINSI KEPULAUAN RIAU	KD	969.105	3.005.191	425.000	0	4.399.296	0
	A00	RM		969.105	3.002.370	425.000	0	4.396.475	0
	D00	PNBP		0	2.821	0	0	2.821	0
		Target Pendapatan						3.250	
	33	PAPUA BARAT		2.028.957	4.823.320	533.970	0	7.386.247	0
	450871	BALAI PENGAJIAN TEKNOLOGI PERTANIAN PAPUA BARAT	KD	2.028.957	4.823.320	533.970	0	7.386.247	0
	A00	RM		2.028.957	4.776.780	533.970	0	7.339.707	0
	D00	PNBP		0	46.540	0	0	46.540	0
		Target Pendapatan						52.500	
	34	SULAWESI BARAT		1.528.337	3.764.701	574.000	0	5.867.038	0
	500957	LOKA PENGAJIAN TEKNOLOGI PERTANIAN PROVINSI SULAWESI BARAT	KD	1.528.337	3.764.701	574.000	0	5.867.038	0
	A00	RM		1.528.337	3.759.060	574.000	0	5.861.397	0
	D00	PNBP		0	5.641	0	0	5.641	0
		Target Pendapatan						6.000	
		TOTAL		553.048.800	820.259.241	311.896.417	0	1.685.204.458	0
		RM		553.048.800	660.890.192	181.889.208	0	1.395.828.200	0
		PLN		0	119.628.479	126.731.521	0	246.360.000	0
		RMP		0	30.130.000	0	0	30.130.000	0

KETENTUAN

DIPA Induk ini dituangkan lebih lanjut ke dalam DIPA Petikan dan DIPA Petikan dimaksud berlaku sebagai dokumen pelaksanaan kegiatan Satker.



**DAFTAR ISI AN PELAKSANAAN ANGGARAN (DIPA) INDUK  
TAHUN ANGGARAN 2015  
NOMOR : DIPA-018.09-0/2015**



**II. RINCIAN ALOKASI ANGGARAN PER SATKER**

**A. IDENTITAS UNIT :**

1. KEMENTERIAN NEGARA / LEMBAGA : 018 KEMENTERIAN PERTANIAN  
2. UNIT ORGANISASI : 018.09 BADAN PENELITIAN DAN PENGEMBANGAN PERTANIAN  
3. PAGU : Rp.1.685.204.458.000  
(SATU TRILIUN ENAM RATUS DELAPAN PULUH LIMA MILIAR DUA RATUS EMPAT JUTA EMPAT RATUS LIMA PULUH DELAPAN RIBU RUPIAH)

**B. RINCIAN ALOKASI ANGGARAN PER SATKER**

(dalam ribuan rupiah)

NO	KODE	PROGRAM / PROPINSI / SATKER / SUMBER DANA	KP KD DK TP UB	JENIS BELANJA				PAGU/TARGET PENDAPATAN	TERCATAT
				PEGAWAI	BARANG	MODAL	BANTUAN SOSIAL		
1	2	3	4	5	6	7	8	9=5+6+7+8	10
		TOTAL		553.048.800	820.259.241	311.896.417	0	1.685.204.458	0
		PNBP		0	9.610.570	3.275.688	0	12.886.258	0
		PENDAPATAN						14.567.069	

**KETENTUAN**

DIPA Induk ini dituangkan lebih lanjut ke dalam DIPA Petikan dan DIPA Petikan dimaksud berlaku sebagai dokumen pelaksanaan kegiatan Satker.


Jakarta, 14 November 2014

KEPALA BADAN PENELITIAN DAN PENGEMBANGAN PERTANIAN

Dr. Ir. HARYONO, MSc  
NIP 195605161981031002



**DAFTAR ISIAN PELAKSANAAN ANGGARAN (DIPA) INDUK  
TAHUN ANGGARAN 2015  
NOMOR : DIPA-018.09-0/2015**



**III. RENCANA PENARIKAN DANA DAN PERKIRAAN PENERIMAAN**

**A. IDENTITAS UNIT :**

1. KEMENTERIAN NEGARA / LEMBAGA : 018 KEMENTERIAN PERTANIAN  
2. UNIT ORGANISASI : 018.09 BADAN PENELITIAN DAN PENGEMBANGAN PERTANIAN  
3. PAGU : Rp.1.685.204.458.000  
(SATU TRILIUN ENAM RATUS DELAPAN PULUH LIMA MILIAR DUA RATUS EMPAT JUTA EMPAT RATUS LIMA PULUH DELAPAN RIBU RUPIAH)

**B. RENCANA PER PROGRAM**

(dalam ribuan rupiah)

NO	KODE	URAIAN PROGRAM	PAGU	JANUARI	PEBRUARI	MARET	APRIL	MEI	JUNI	JULI	AGUSTUS	SEPTEMBER	OKTOBER	NOPEMBER	DESEMBER
1	018.09.12	Program Penciptaan Teknologi dan Inovasi Pertanian Bio-Industri Berkelanjutan													
		RENCANA PENARIKAN DANA	1.679.343.921	52.987.475	75.785.142	99.059.654	123.863.326	130.955.802	158.866.762	172.039.461	164.629.204	176.598.285	151.162.659	164.613.632	214.643.056
		PERKIRAAN / TARGET PENDAPATAN	583.889	48.627	48.627	48.627	48.627	49.009	48.627	48.627	48.627	48.627	48.627	48.627	48.610
3	018.09														
		PERKIRAAN / TARGET PENDAPATAN	13.983.180	979.907	1.079.312	1.266.462	1.120.267	1.189.903	1.284.852	1.249.615	1.177.682	1.107.618	1.092.937	1.257.487	1.177.137
		TOTAL RENCANA PENARIKAN DANA	1.679.343.921	52.987.475	75.785.142	99.059.654	123.863.326	130.955.802	158.866.762	172.039.461	164.629.204	176.598.285	151.162.659	164.613.632	214.643.056
		TOTAL PERKIRAAN / TARGET PENDAPATAN	14.567.069	1.028.534	1.127.939	1.315.089	1.168.894	1.238.912	1.333.479	1.298.242	1.226.309	1.156.245	1.141.564	1.306.114	1.225.747

Jakarta, 14 November 2014  
KEPALA BADAN PENELITIAN DAN PENGEMBANGAN PERTANIAN



**SURAT PENGESAHAN DAFTAR ISIAN PELAKSANAAN ANGGARAN (SP-DIPA) INDUK  
TAHUN ANGGARAN 2015  
NOMOR : SP DIPA-018.06-0/2015**



DS:8518-0059-0718-2430

**A. DASAR HUKUM :**

1. UU No. 17 Tahun 2003 tentang Keuangan Negara.
2. UU No. 1 Tahun 2004 tentang Perbendaharaan Negara.
3. UU No. 27 Tahun 2014 tentang APBN TA 2015.

**B. DENGAN INI DISAHKAN ALOKASI ANGGARAN UNTUK :**

- |                                |   |                                              |
|--------------------------------|---|----------------------------------------------|
| 1. KEMENTERIAN NEGARA/ LEMBAGA | : | 018 KEMENTERIAN PERTANIAN                    |
| 2. UNIT ORGANISASI             | : | 018.06 DITJEN PETERNAKAN DAN KESEHATAN HEWAN |
| 3. PAGU                        | : | Rp.1.660.628.794.000                         |
- (SATU TRILIUN ENAM RATUS ENAM PULUH MILIAR ENAM RATUS DUA PULUH DELAPAN JUTA TUJUH RATUS SEMBILAN PULUH EMPAT RIBU RUPIAH)

**C. PERNYATAAN SYARAT DAN KETENTUAN(DISCLAIMER) :**


1. DIPA Induk yang telah disahkan ini lebih lanjut dituangkan kedalam DIPA Petikan untuk masing-masing Satker.
2. Pengesahan DIPA Induk sekaligus merupakan pengesahan DIPA Petikan.
3. DIPA Induk tidak berfungsi sebagai dasar pelaksanaan kegiatan atau dasar pencairan dana/pengesahan bagi Bendahara Umum Negara/Kuasa Bendahara Umum Negara.
4. Informasi mengenai Kuasa Pengguna Anggaran, Bendahara Pengeluaran dan Pejabat Penanda tangan SPM untuk masing-masing Satker terdapat pada DIPA Petikan.
5. Rencana Penarikan Dana dan Perkiraan Penerimaan yang tercantum dalam Halaman III DIPA Induk merupakan akumulasi rencana Penarikan Dana dan Perkiraan Penerimaan dari seluruh satker.
6. Tanggung jawab terhadap penggunaan dana yang tertuang dalam DIPA Induk sepenuhnya berada pada Pengguna Anggaran/Kuasa Pengguna Anggaran.
7. DIPA Induk ini berlaku sejak tanggal 1 Januari 2015 sampai dengan 31 Desember 2015.

Jakarta, 14 November 2014  
A.N MENTERI KEUANGAN  
DIREKTUR JENDERAL ANGGARAN

ASKOLANI  
NIP.196606111992021001



**DAFTAR ISIAN PELAKSANAAN ANGGARAN (DIPA) INDUK  
TAHUN ANGGARAN 2015  
NOMOR : DIPA-018.06-0/2015**



**I. INFORMASI KINERJA DAN ANGGARAN PROGRAM**

**A. IDENTITAS UNIT :**

1. KEMENTERIAN NEGARA / LEMBAGA	:	018 KEMENTERIAN PERTANIAN
2. UNIT ORGANISASI	:	018.06 DITJEN PETERNAKAN DAN KESEHATAN HEWAN
3. PAGU	:	Rp.1.660.628.794.000 (SATU TRILIUN ENAM RATUS ENAM PULUH MILIAR ENAM RATUS DUA PULUH DELAPAN JUTA TUJUH RATUS SEMBILAN PULUH EMPAT RIBU RUPIAH)

**B. KETERKAITAN DENGAN PROGRAM, SASARAN, STRATEGIS K/L, FUNGSI DAN PRIORITAS PEMBANGUNAN DALAM RKP :**

(dalam ribuan rupiah)

1. PROGRAM	:	09 Program Pemenuhan Pangan Asal Ternak dan Agribisnis Peternakan Rakyat		1.660.628.794
2. SASARAN STRATEGIS	:	01 Meningkatnya Ketahanan Pangan dengan penyediaan bahan pangan pokok		
	:	02 Meningkatnya ekspor dan substitusi impor produk pertanian		
	:	03 Meningkatnya ketersediaan bahan baku bio-industri dan bio-energi		
	:	04 Meningkatnya penyediaan infrastruktur pertanian		
3. FUNGSI	:	01 PELAYANAN UMUM		280.388.198
SUB FUNGSI	:	0101 LEMBAGA EKSEKUTIF DAN LEGISLATIF, MASALAH KEUANGAN DAN FISKAL, SERTA URUSAN LUAR NEGERI	280.388.198	
	:	04 EKONOMI		1.380.240.596
	:	0403 PERTANIAN, KEHUTANAN, PERIKANAN DAN KELAUTAN	1.380.240.596	
4. PRIORITAS	:			1.660.628.794
Non Prioritas	:	0 0 Non Prioritas		1.324.261.177
Prioritas Kementerian/Lembaga	:	KL 0 Prioritas Kementerian/Lembaga		201.711.500
Prioritas Nasional	:	N 05 Prioritas Ketahanan Pangan		134.656.117

Jakarta, 14 November 2014  
DIRJEN PETERNAKAN DAN KESEHATAN HEWAN

Ir. SYUKUR IWANTORO, MS., MBA.  
NIP 195905301984031001



**DAFTAR ISIAN PELAKSANAAN ANGGARAN (DIPA) INDUK  
TAHUN ANGGARAN 2015  
NOMOR : DIPA-018.06-0/2015**



**I. INFORMASI KINERJA DAN ANGGARAN PROGRAM**

C. RINCIAN KINERJA PROGRAM DAN KEGIATAN :

(dalam ribuan rupiah)

KODE	PROGRAM / OUTCOME / INDIKATOR KINERJA UTAMA / KEGIATAN / INDIKATOR KINERJA KEGIATAN / OUTPUT	VOLUME / SATUAN	ALOKASI DANA
018.06.09	<p>Program Pemenuhan Pangan Asal Ternak dan Agribisnis Peternakan Rakyat</p> <p>Meningkatnya Ketersediaan Pangan Hewani (Daging, Telur, Susu)</p> <p>Meningkatnya Kontribusi Ternak Domestik Dalam Penyediaan Pangan Hewani (Daging dan Telur)</p> <p>Meningkatnya Ketersediaan Protein Hewani Asal Ternak</p> <p>Tersedianya Daging Sapi Domestik Sebesar 90 Persen</p> <p>01 Produksi Daging Meningkat 4,25% Per Tahun (Ton)</p> <p>02 Produksi Telur Meningkat 4,42% Per Tahun (Ton)</p> <p>03 Produksi Susu Meningkat 9,74% Per Tahun (Ton)</p> <p>04 Kontribusi Daging Sapi Domestik Terhadap Total Produksi Daging Nasional Meningkat (%)</p> <p>05 Kontribusi Daging Ayam Buras Terhadap Total Produksi Daging Nasional Meningkat (%)</p> <p>06 Ketersediaan Protein Hewani Asal Ternak Per Kapita Meningkat 3,58% Per Tahun (G/Kapita/Hr)</p> <p>07 Produksi Daging Sapi Domestik Terhadap Total Penyediaan Daging Sapi Nasional (%)</p>		1.660.628.794
1782	<p>Peningkatan Produksi Ternak</p> <ul style="list-style-type: none"> <li>- Pengembangan Budidaya Ternak Potong</li> <li>- Pengembangan Budidaya Ternak Perah</li> <li>- Pengembangan Budidaya Ternak Unggas dan Aneka Ternak</li> <li>- Penguatan Usaha dan Kelembagaan Budidaya Ternak</li> <li>- Peningkatan kapasitas petugas IB, PKB, ATR</li> <li>- Optimalisasi IB</li> <li>- Optimalisasi INKA</li> <li>- Pengembangan ternak kambing/domba</li> <li>- Pengembangan budidaya kambing perah</li> <li>- Pengembangan budidaya unggas lokal</li> <li>- Optimalisasi kelahiran melalui sinkronisasi berahi</li> <li>- Operasional SPIB</li> <li>- Pengembangan budidaya babi</li> <li>- Pengembangan budidaya puyuh</li> <li>- Pengembangan budidaya kelinci</li> <li>- Pengembangan indukan sapi di papua dan papua barat</li> <li>- Pengembangan sapi potong pada kegiatan UPPO</li> </ul>		346.141.725

**KETENTUAN**

DIPA Induk ini dituangkan lebih lanjut ke dalam DIPA Petikan dan DIPA Petikan dimaksud berlaku sebagai dokumen pelaksanaan kegiatan Satker.



**DAFTAR ISI PELAKSANAAN ANGGARAN (DIPA) INDUK  
TAHUN ANGGARAN 2015  
NOMOR : DIPA-018.06-0/2015**



**I. INFORMASI KINERJA DAN ANGGARAN PROGRAM**

C. RINCIAN KINERJA PROGRAM DAN KEGIATAN :

(dalam ribuan rupiah)

KODE	PROGRAM / OUTCOME / INDIKATOR KINERJA UTAMA / KEGIATAN / INDIKATOR KINERJA KEGIATAN / OUTPUT		VOLUME / SATUAN	ALOKASI DANA
	- Dukungan peningkatan produksi ternak dengan pendayagunaan sumber daya lokal.			
1782.101	Pengembangan Budidaya Sapi Potong	0 0	309.0000 Klpk	95.712.590
1782.102	Pengembangan Budidaya Kerbau	0 0	29.0000 Klpk	9.134.500
1782.103	Bimbingan Teknis Budidaya Ternak Potong	0 0	35.0000 Lap	4.157.595
1782.104	Pengembangan Budidaya Sapi Perah	0 0	27.0000 Klpk	11.137.500
1782.105	Pengembangan Budidaya Kerbau Perah	0 0	3.0000 Klpk	1.237.500
1782.106	Bimbingan Teknis Budidaya Ternak Perah	0 0	24.0000 Lap	4.287.498
1782.107	Fasilitasi Penerapan Good Farming Practices (GFP) Sapi Perah	0 0	9.0000 Klpk	550.000
1782.111	Distribusi Semen Beku dan Operasional IB	0 0	1,829,735.0000 Dosis	16.298.660
1782.112	Pengadaan N2 Cair	0 0	1,167,426.0000 Liter	23.307.295
1782.113	Sinkronisasi Birahi	0 0	28,400.0000 Ekor	14.498.050
1782.114	Penguatan Manajemen Inseminasi Buatan	0 0	76.0000 Lap	5.657.423
1782.115	Penyediaan Saran dan Peralatan IB	0 0	210.0000 Unit	10.471.410
1782.116	Peningkatan Kapasitas Petugas Inseminator,PKB dan ATR	0 0	300.0000 Orang	3.000.000
1782.120	Penyebaran Pejantan Sapi potong (INKA)	0 0	1,798.0000 Ekor	37.300.650
1782.121	Penyebaran Pejantan Kerbau (INKA)	0 0	422.0000 Ekor	12.124.300
1782.122	Perbaikan Manajemen INKA	0 0	25.0000 LAP	749.500
1782.124	Pengembangan Budidaya Kambing	0 0	56.0000 Klpk	9.041.850
1782.125	Pengembangan Budidaya Domba	0 0	37.0000 Klpk	5.972.500
1782.126	Pengembangan Budidaya Kambing Perah	0 0	53.0000 Klpk	5.583.580
1782.127	Pengembangan Budidaya Babi	0 0	40.0000 Klpk	6.755.000
1782.132	Pengembangan Budidaya Ayam Lokal di Pedesaan	0 0	92.0000 Klpk	14.358.800
1782.133	Pengembangan Budidaya Itik di Pedesaan	0 0	74.0000 Klpk	11.908.300
1782.134	Pengembangan Budidaya Puyuh	0 0	24.0000 Klpk	2.632.000
1782.135	Pengembangan Budidaya Kelinci	0 0	36.0000 Klpk	3.709.150
1782.136	Bimbingan Teknis Budidaya Unggas dan Aneka Ternak	0 0	49.0000 Lap	5.178.850
1782.140	Penguatan Kelembagaan Peternak	0 0	41.0000 Lap	4.269.096
1782.141	Penilaian Manajemen Usaha Kelompok Peternak dan Pelayanan Petugas Teknis	0 0	24.0000 Lap	4.602.500
1782.142	Pengembangan SMD Wirausaha Pendamping	0 0	100.0000 Orang	7.056.676

KETENTUAN

DIPA Induk ini dituangkan lebih lanjut ke dalam DIPA Petikan dan DIPA Petikan dimaksud berlaku sebagai dokumen pelaksanaan kegiatan Satker.



**DAFTAR ISIAN PELAKSANAAN ANGGARAN (DIPA) INDUK  
TAHUN ANGGARAN 2015  
NOMOR : DIPA-018.06-0/2015**



**I. INFORMASI KINERJA DAN ANGGARAN PROGRAM**

C. RINCIAN KINERJA PROGRAM DAN KEGIATAN :

(dalam ribuan rupiah)

KODE	PROGRAM / OUTCOME / INDIKATOR KINERJA UTAMA / KEGIATAN / INDIKATOR KINERJA KEGIATAN / OUTPUT		VOLUME / SATUAN	ALOKASI DANA
1782.143	Pembinaan SMD	0 0	34.0000 Lap	2.238.829
1782.144	Supply Demand Ternak Potong	0 0	13.0000 Lap	1.565.440
1782.145	Koordinasi dan Pembinaan Budidaya Ternak	0 0	141.0000 Lap	11.269.683
1782.995	Kendaraan Bermotor	N 05	1.0000 Unit	375.000
1783	Peningkatan Produksi Pakan Ternak			250.231.570
	- Pengembangan Pakan Hijauan			
	- Pengembangan Pakan Olahan/Bahan Pakan			
	- Pengawasan Mutu Pakan dan Peningkatan Laboratorium Pakan			
	- Pengembangan Unit Pengolah Pakan (klpk)			
	- Pengujian mutu pakan ternak (sampel)			
	- Dukungan pakan dalam pengembangan kawasan sapi perah (BLP) (klpk)			
	- Pengembangan Sumber bibit hijauan pakan ternak di UPT/UPTD (ha)			
	- Penanaman dan pengembangan tanaman pakan berkualitas (stek)			
	- Pembinaan dan Koordinasi Pakan ternak (laporan)			
	- Pengembangan lumbung pakan ruminansia (klpk)			
	- Optimalisasi sumber bibit/benih (HPT) di kelompok (klpk)			
1783.101	Pengembangan Padang Pengembalaan (Pastura) di UPT	0 0	512.0000 Ha	15.519.081
1783.102	Pengembangan Kebun HPT di UPT	0 0	418.0000 Ha	17.157.404
1783.103	Penguatan Sumber bibit/benih HPT di UPTD	0 0	46.0000 Ha	2.703.500
1783.104	Pengembangan Sumber bibit/benih HPT di Kelompok	0 0	68.0000 Ha	2.250.000
1783.105	Pengembangan Unit Usaha HPT	0 0	15.0000 Ha	3.725.000
1783.106	Pengembangan Pakan Hijauan Pusat	0 0	13.0000 Lap	2.225.000
1783.109	Pengembangan Padang Pengembalaan	0 0	9.0000 Ha	150.000
1783.110	Pemanfaatan Lahan Ex Tambang Untuk Pengembangan HPT	0 0	200.0000 Ha	7.143.100
1783.111	Pemeliharaan Padang Pengembalaan	0 0	1,076.0000 Ha	6.716.177
1783.115	Pengembangan Integrasi Ternak-Sawit	0 0	71.0000 Klpk	22.606.740
1783.120	Pengembangan Integrasi Ternak-Tanaman Pangan	0 0	102.0000 Klpk	27.045.550
1783.124	Penanaman dan Pengembangan Tanaman Pakan Ternak Berkualitas	0 0	3,403,000.0000 Stek	17.193.560
1783.129	Pengembangan Unit Usaha Bahan Pakan (UBP)	0 0	2.0000 Klpk	800.000

**KETENTUAN**

DIPA Induk ini dituangkan lebih lanjut ke dalam DIPA Petikan dan DIPA Petikan dimaksud berlaku sebagai dokumen pelaksanaan kegiatan Satker.





**DAFTAR ISI PELAKSANAAN ANGGARAN (DIPA) INDUK  
TAHUN ANGGARAN 2015  
NOMOR : DIPA-018.06-0/2015**



**I. INFORMASI KINERJA DAN ANGGARAN PROGRAM**

C. RINCIAN KINERJA PROGRAM DAN KEGIATAN :

(dalam ribuan rupiah)

KODE	PROGRAM / OUTCOME / INDIKATOR KINERJA UTAMA / KEGIATAN / INDIKATOR KINERJA KEGIATAN / OUTPUT		VOLUME / SATUAN	ALOKASI DANA
1783.130	Pengembangan Unit Pengolah Pakan (UPP) Ruminansia	0 0	25.0000 Klpk	7.500.000
1783.131	Pengembangan Unit Pengolah Pakan (UPP) Unggas	0 0	15.0000 Klpk	2.248.000
1783.132	Pengembangan Lumbung Pakan (LP) Ruminansia	0 0	45.0000 Klpk	5.981.200
1783.133	Revitalisasi UPP/PPSK	0 0	30.0000 Klpk	3.000.000
1783.137	Penguatan Pakan Induk Sapi Potong	0 0	3,906.6000 Ton	9.889.800
1783.138	Penguatan Pakan Sapi Perah	0 0	6,141.5000 Ton	34.922.000
1783.144	Pengembangan Bahan Pakan Pusat	0 0	13.0000 Lap	1.240.000
1783.145	Pengembangan Pakan Olahan Pusat	0 0	18.0000 Lap	1.894.000
1783.149	Pengujian Mutu Pakan dan Sertifikasi Pakan	0 0	4,200.0000 Smpl	1.886.380
1783.150	Pelayanan Penguji Laboratorium Pakan Daerah	0 0	1,481.0000 SMPL	1.126.000
1783.151	Pengujian Keamanan Pakan/Bahan Pakan	0 0	2,700.0000 Smpl	721.476
1783.152	Pengembangan Kapasitas SDM Bidang Pakan	0 0	266.0000 Orang	821.517
1783.153	Penguatan Manajemen Lab.Pengujian Pakan	0 0	12.0000 Lap	914.116
1783.154	Pengadaan Sarana dan Prasarana Lab.Pengujian Pakan	0 0	21.0000 unit	7.372.555
1783.155	Pemeliharaan dan Prasarana Lab. Pengujian Pakan	0 0	95.0000 unit	258.980
1783.156	Fasilitas PNBP Lab. Pengujian Pakan	0 0	1.0000 Lap	375.000
1783.160	Pengawasan Mutu dan Keamanan Pakan/Bahan Pakan	0 0	27.0000 Lap	2.585.150
1783.161	Pengawasan Peredaran Imbuhan/Pelengkap Pakan	0 0	20.0000 Lap	987.400
1783.162	Koordinasi dan Bimbingan Teknis Pakan	0 0	73.0000 Lap	3.592.441
1783.163	Koordinasi dan Pembinaan Pakan Pusat	0 0	16.0000 Lap	1.965.000
1783.164	Pengembangan Mutu Pakan Pusat	0 0	16.0000 Lap	1.515.500
1783.995	Kendaraan Bermotor	N 05	12.0000 Unit	2.518.140
1783.996	Perangkat Pengolah Data dan Komunikasi	N 05	24.0000 Unit	200.925
1783.997	Peralatan dan Fasilitas Perkantoran	N 05	20.0000 Unit	117.360
1783.998	Gedung/Bangunan	N 05	47,505.0000 M2	31.363.518
1784	Pengendalian dan Penanggulangan Penyakit Hewan Menular Strategis dan Penyakit Zoonosis - Pengendalian, Pencegahan, dan Pemberantasan Penyakit Hewan Menular Strategis dan Zoonosis/PHMSZ (dosis) - Penyidikan dan Pengujian Penyakit Hewan dan Sertifikasi Obat Hewan (sampel) - Penguatan Kelembagaan Otoritas Veteriner (unit)			275.124.148

KETENTUAN

DIPA Induk ini dituangkan lebih lanjut ke dalam DIPA Petikan dan DIPA Petikan dimaksud berlaku sebagai dokumen pelaksanaan kegiatan Satker.



**DAFTAR ISIAN PELAKSANAAN ANGGARAN (DIPA) INDUK  
TAHUN ANGGARAN 2015  
NOMOR : DIPA-018.06-0/2015**



**I. INFORMASI KINERJA DAN ANGGARAN PROGRAM**

C. RINCIAN KINERJA PROGRAM DAN KEGIATAN :

(dalam ribuan rupiah)

KODE	PROGRAM / OUTCOME / INDIKATOR KINERJA UTAMA / KEGIATAN / INDIKATOR KINERJA KEGIATAN / OUTPUT		VOLUME / SATUAN	ALOKASI DANA
	- Produksi Vaksin dan Bahan Biologik (dosis) - Penguatan Sistem Kesehatan Hewan Nasional / SISKESWANNAS (Provinsi) - Dukungan kegiatan pengendalian dan penanggulangan penyakit hewan menular strategis dan penyakit zoonosis (bulan) - Penguatan laboratorium Tipe B/C - Pengujian dan sertifikasi obat hewan - Peningkatan Produksi Vaksin, Obat hewan dan Bahan Biologik - Pengujian dan sertifikasi obat hewan			
1784.036	Fasilitas PNB	0 0	1.0000 Laporan	201.525
1784.101	Kesiagaan Wabah PHM	0 0	290,000.0000 dosis	10.704.981
1784.102	Pengendalian dan Penanggulangan Rabies	0 0	1,091,750.0000 dosis	45.925.978
1784.103	Pengendalian dan Penanggulangan AI	0 0	6,976,270.0000 dosis	10.335.318
1784.104	Biosekuriti Perunggasan	0 0	35,901.0000 liter	4.612.740
1784.105	Pengendalian dan Penganggulan Brucellosis	0 0	117,500.0000 dosis	7.910.200
1784.106	Pengendalian dan Penanggulangan Anthrax	0 0	369,720.0000 dosis	3.055.315
1784.107	Pengendalian dan Penanggulangan Hog Cholera	0 0	158,000.0000 dosis	6.368.727
1784.108	Pengendalian dan Penanggulangan Jembrana	0 0	35,000.0000 dosis	1.727.700
1784.109	Penanggulangan Gangguan Reproduksi pada Sapi/Kerbau	0 0	93,190.0000 dosis	9.697.865
1784.110	Pengendalian dan Penanggulangan Penyakit Parasiter	0 0	104,693.2000 dosis	6.951.500
1784.111	Pengendalian dan Penanggulangan Penyakit Viral Lainnya	0 0	2,000.0000 dosis	70.000
1784.112	Pengendalian dan Penanggulangan Penyakit Bakterial Lainnya	0 0	330,700.0000 dosis	9.763.080
1784.116	Penguatan Pengujian dan Penyidikan Veteriner	0 0	43.0000 Lap	10.981.345
1784.117	Surveilans Investigasi Wabah Penyakit Hewan Menular	0 0	14,585.0000 Smpl	2.060.666
1784.118	Penyidikan dan Pengujian Penyakit Rabies	0 0	12,638.0000 Smpl	3.608.403
1784.119	Penyidikan dan Pengujian Penyakit Avian Influenza	0 0	45,499.0000 Smpl	4.612.339
1784.120	Penyidikan dan Pengujian Penyakit Brucellosis	0 0	52,034.0000 Smpl	2.685.919
1784.121	Penyidikan dan Pengujian Penyakit Anthrax	0 0	40,731.5000 Smpl	1.374.763
1784.122	Penyidikan dan Pengujian Penyakit Hog Cholera	0 0	7,956.0000 Smpl	2.303.835
1784.123	Penyidikan dan Pengujian Penyakit Viral	0 0	18,438.0000 Smpl	1.744.053
1784.124	Penyidikan dan Pengujian Penyakit Bakterial	0 0	12,130.0000 Smpl	994.350

KETENTUAN

DIPA Induk ini dituangkan lebih lanjut ke dalam DIPA Petikan dan DIPA Petikan dimaksud berlaku sebagai dokumen pelaksanaan kegiatan Satker.



**DAFTAR ISI AN PELAKSANAAN ANGGARAN (DIPA) INDUK  
TAHUN ANGGARAN 2015  
NOMOR : DIPA-018.06-0/2015**



**I. INFORMASI KINERJA DAN ANGGARAN PROGRAM**

C. RINCIAN KINERJA PROGRAM DAN KEGIATAN :

(dalam ribuan rupiah)

KODE	PROGRAM / OUTCOME / INDIKATOR KINERJA UTAMA / KEGIATAN / INDIKATOR KINERJA KEGIATAN / OUTPUT		VOLUME / SATUAN	ALOKASI DANA
1784.125	Penyidikan dan Pengujian Penyakit Parasiter	0 0	16,226.0000 Smpl	2.087.642
1784.126	Penyidikan dan Pengujian Gangguan Reproduksi	0 0	13,909.0000 Smpl	2.640.464
1784.127	Penyidikan dan Pengujian Penyakit Eksotik Perbatasan Negara dan Antar Wilayah	0 0	8,402.0000 Smpl	2.156.769
1784.128	Surveilans Penyakit Hewan di UPT	0 0	12,580.0000 Smpl	3.593.900
1784.129	Penerapan Biosekuriti di UPT	0 0	2.0000 Unit	127.500
1784.130	Peningkatan Kapasitas SDM Pengujian Veteriner	0 0	99.0000 Orang	1.056.832
1784.131	Pengadaan Sarana dan Prasarana Lab. Pengujian Veteriner	0 0	17.0000 unit	849.000
1784.132	Pemeliharaan Sarana dan Prasarana Lab. Pengujian Veteriner	0 0	129.0000 unit	2.185.046
1784.133	Fasilitas PNBP Lab. Pengujian Veteriner	0 0	19.0000 Lap	1.512.255
1784.137	Pengujian Mutu dan Sertifikasi Obat Hewan	0 0	1,880.0000 Smpl	4.521.000
1784.138	Peningkatan Kapasitas SDM Pengujian dan Pengawasan Obat Hewan	0 0	1.0000 Orang	924.450
1784.139	Pengadaan Sarana dan Prasarana Lab. Obat Hewan	0 0	3.0000 Unit	2.000.000
1784.140	Pemeliharaan Sarana dan Prasarana Lab. Obat Hewan	0 0	1.0000 unit	650.000
1784.141	Fasilitas PNBP Pengujian Obat Hewan	0 0	1.0000 Lap	494.000
1784.145	Peningkatan Produksi, Obat Hewan dan bagan Biologik	0 0	4,040,000.0000 dosis	5.586.355
1784.146	Peningkatan Produksi Obat Hewan dan Bahan Biologik (BLU)	0 0	4,337,775.0000 dosis	6.829.170
1784.148	Pengadaan Sarana dan Prasarana Produksi Obat Hewan	0 0	2.0000 unit	98.500
1784.149	Pemeliharaan Sarana dan Prasarana Produksi Obat Hewan	0 0	83.0000 unit	118.540
1784.154	Sistim Kesehatan Hewan Nasional (SISKESWANNAS)	0 0	6.0000 Lap	2.053.350
1784.155	Perlindungan Hewan dan Kewaspadaan Penyakit Eksotik	0 0	44.0000 Lap	2.832.062
1784.156	Pengamatan Penyakit Hewan	0 0	15.0000 Lap	2.350.020
1784.157	Pemberantasan dan Pengendalian Penyakit Hewan	0 0	3.0000 Lap	400.000
1784.158	Penguatan Kelembagaan dan Sumberdaya Kesehatan Hewan	0 0	17.0000 Lap	3.353.933
1784.159	Tenaga Harian Lepas Pelayanan Kesehatan Hewan	0 0	1,023.0000 Orang	27.009.418
1784.160	Pengawasan Obat Hewan	0 0	16.0000 Lap	1.354.869
1784.161	Pembinaan dan koordinasi Kesehatan Hewan	0 0	154.0000 Lap	15.575.223
1784.162	Unit Respon Cepat PHMS	0 0	61.0000 Lap	10.098.244
1784.163	Hibah dan Bantuan Luar Negeri	0 0	5.0000 lap	2.403.150
1784.169	Operasional Pelayanan Kesehatan Hewan di Puskesmas	0 0	611.0000 unit	8.977.900

KETENTUAN

DIPA Induk ini dituangkan lebih lanjut ke dalam DIPA Petikan dan DIPA Petikan dimaksud berlaku sebagai dokumen pelaksanaan kegiatan Satker.



**DAFTAR ISIAN PELAKSANAAN ANGGARAN (DIPA) INDUK  
TAHUN ANGGARAN 2015  
NOMOR : DIPA-018.06-0/2015**



DS:8518-0059-0718-2430

**I. INFORMASI KINERJA DAN ANGGARAN PROGRAM**

C. RINCIAN KINERJA PROGRAM DAN KEGIATAN :

(dalam ribuan rupiah)


KODE	PROGRAM / OUTCOME / INDIKATOR KINERJA UTAMA / KEGIATAN / INDIKATOR KINERJA KEGIATAN / OUTPUT		VOLUME / SATUAN	ALOKASI DANA
1784.174	Operasional Pengujian Veteriner di Lab.Veteriner Daerah	0 0	358.0000 unit	1.408.525
1784.995	Kendaraan Bermotor	N 05	11.0000 Unit	685.440
1784.996	Perangkat Pengolah Data dan Komunikasi	N 05	113.0000 Unit	921.560
1784.997	Peralatan dan Fasilitas Perkantoran	N 05	152.0000 Unit	1.287.300
1784.998	Gedung/Bangunan	N 05	27,746.0000 M2	9.291.129
1785	Peningkatan Kuantitas dan Kualitas Benih dan Bibit			334.315.419
	- Peningkatan Produksi Benih Ternak (Dosis)			
	- Peningkatan Produksi Bibit Ternak (Ekor)			
	- Penguatan Kelembagaan Perbibitan (Kelompok)			
	- Penguatan Wilayah Perbibitan (Lokasi)			
	- Peningkatan produksi embrio (embrio)			
	- Penyelamatan sapi betina produktif (ekor)			
	- Pengendalian sapi/kerbau betina produktif (klpk)			
	- Pembinaan dan koordinasi perbibitan ternak			
	- Peningkatan populasi sapi (ekor)			
	- Pembibitan ternak sapi potong, sapi perah, dan kerbau (klpk)			
	- Pembibitan ternak kambing/domba, babi, ayam lokal, itik lokal dan kelinci (klpk)			
	- Dukungan kegiatan peningkatan kuantitas dan kualitas bibit ternak			
1785.101	Pembibitan Sapi Potong	0 0	21.0000 Klpk	7.023.200
1785.102	Pembibitan Sapi Perah	0 0	7.0000 Klpk	2.355.000
1785.103	Pembibitan Kerbau	0 0	9.0000 Klpk	2.956.000
1785.104	Pembibitan Kambing/Domba	0 0	11.0000 Klpk	2.122.750
1785.105	Pembibitan Babi	0 0	5.0000 Klpk	1.000.000
1785.106	Pembibitan Ayam Lokal	0 0	11.0000 Klpk	1.510.000
1785.107	Pembibitan Itik Lokal	0 0	9.0000 Klpk	1.350.000
1785.112	Peningkatan Kualitas Bibit Unggul Sapi Potong	0 0	3,215.0000 Ekor	20.685.037
1785.113	Peningkatan Kualitas Bibit Unggul Sapi Perah	0 0	1,430.0000 Ekor	16.862.136
1785.114	Peningkatan Kualitas Bibit Unggul Kerbau	0 0	274.0000 Ekor	2.535.994
1785.115	Peningkatan Kualitas Bibit Unggul Kambing	0 0	904.0000 Ekor	2.829.334

**KETENTUAN**

DIPA Induk ini dituangkan lebih lanjut ke dalam DIPA Petikan dan DIPA Petikan dimaksud berlaku sebagai dokumen pelaksanaan kegiatan Satker.



**DAFTAR ISI PELAKSANAAN ANGGARAN (DIPA) INDUK  
TAHUN ANGGARAN 2015  
NOMOR : DIPA-018.06-0/2015**



**I. INFORMASI KINERJA DAN ANGGARAN PROGRAM**

C. RINCIAN KINERJA PROGRAM DAN KEGIATAN :

(dalam ribuan rupiah)

KODE	PROGRAM / OUTCOME / INDIKATOR KINERJA UTAMA / KEGIATAN / INDIKATOR KINERJA KEGIATAN / OUTPUT		VOLUME / SATUAN	ALOKASI DANA
1785.117	Peningkatan Kualitas Bibit Unggul Babi	0 0	555.0000 Ekor	2.962.829
1785.118	Peningkatan Kualitas Bibit Unggul Ayam	0 0	160,000.0000 Ekor	5.072.176
1785.119	Peningkatan Kualitas Bibit Unggul Itik	0 0	289,300.0000 Ekor	5.360.056
1785.120	Penguatan Manajemen UPT Perbibitan	0 0	29.0000 Lap	2.457.736
1785.121	Pendampingan Pembibitan di Masyarakat	0 0	242.0000 Lap	3.315.470
1785.122	Pengadaan Sarana dan Prasarana UPT Perbibitan	0 0	31.0000 Unit	790.198
1785.123	Pemeliharaan Sarana dan Prasarana UPT Perbibitan	0 0	53.0000 Unit	781.994
1785.124	Fasilitas PNBPUPT Perbibitan	0 0	39.0000 Lap	3.840.228
1785.128	Peningkatan Kualitas Semen Beku Sapi	0 0	2,107,400.0000 dosis	26.307.015
1785.130	Peningkatan Kualitas Semen Beku Sapi (BLU)	0 0	2,692,600.0000 dosis	9.118.800
1785.134	Peningkatan Produksi Embrio Ternak	0 0	800.0000 embrio	3.881.670
1785.135	Penggantian Pejantan	0 0	9.0000 ekor	270.000
1785.138	Pendampingan Pembibitan IB dan TE di Masyarakat	0 0	37.0000 Lap	310.281
1785.139	Pengadaan Sarana dan Prasarana UPT IB dan ET	0 0	3.0000 unit	207.215
1785.140	Pemeliharaan Sarana dan Prasarana UPT IB dan ET	0 0	81.0000 Unit	1.432.867
1785.141	Fasilitas PNBPUPT IB dan TE	0 0	14.0000 Lap	2.025.616
1785.145	Penguatan sapi/Kerbau Betina bunting	0 0	196.0000 Klpk	38.824.150
1785.146	Pembinaan Penguatan Sapi/Kerbau Betina Bunting	0 0	33.0000 Lap	3.683.050
1785.150	Penguatan Pembibitan Sapi Asli/Lokal di Pulau Terpilih	0 0	3.0000 Paket	4.249.600
1785.151	Penguatan Pembibitan Sapi Potong di Kabupaten/Kota Terpilih	0 0	8.0000 Paket	8.550.300
1785.152	Penguatan Pembibitan Sapi Perah di Kabupaten/Kota Terpilih	0 0	4.0000 Paket	6.908.000
1785.153	Penguatan Pembibitan Kerbau di Kabupaten/Kota Terpilih	0 0	7.0000 Paket	8.269.500
1785.154	Penguatan Pembibitan Kambing di Kabupaten/Kota Terpilih	0 0	4.0000 Paket	3.006.500
1785.155	Penguatan Pembibitan Domba di Kabupaten/Kota Terpilih	0 0	1.0000 Paket	700.000
1785.156	Penguatan Pembibitan Unggas di Kabupaten/Kota Terpilih	0 0	8.0000 Paket	2.900.000
1785.160	Peningkatan SDM Perbibitan	0 0	871.0000 Orang	10.056.700
1785.163	Fasilitasi Pengembangan Fisik UPTD Pembibitan Ternak	0 0	8.0000 Unit	637.700
1785.164	Fasilitasi Peralatan UPTD Pembibitan Ternak	0 0	21.0000 unit	1.108.600
1785.165	Fasilitasi Operasional Perbibitan di UPTD	0 0	14.0000 Lap	1.834.130

KETENTUAN

DIPA Induk ini dituangkan lebih lanjut ke dalam DIPA Petikan dan DIPA Petikan dimaksud berlaku sebagai dokumen pelaksanaan kegiatan Satker.



**DAFTAR ISIAN PELAKSANAAN ANGGARAN (DIPA) INDUK  
TAHUN ANGGARAN 2015  
NOMOR : DIPA-018.06-0/2015**



**I. INFORMASI KINERJA DAN ANGGARAN PROGRAM**

C. RINCIAN KINERJA PROGRAM DAN KEGIATAN :

(dalam ribuan rupiah)

KODE	PROGRAM / OUTCOME / INDIKATOR KINERJA UTAMA / KEGIATAN / INDIKATOR KINERJA KEGIATAN / OUTPUT		VOLUME / SATUAN	ALOKASI DANA
1785.166	Penyediaan Bibit Ternak di UPTD	0 0	2,007.0000 Ekor	3.069.150
1785.167	Peningkatan Penerapan Teknologi Perbibitan	0 0	32.0000 Lap	5.923.980
1785.168	Pengawasan dan Koordinasi Perbibitan di Daerah	0 0	72.0000 Lap	10.653.649
1785.169	Pembinaan dan Koordinasi Perbibitan Ternak	0 0	82.0000 Lap	10.445.097
1785.170	Pengawasan Mutu Benih dan Bibit Ternak	0 0	53.0000 Lap	4.961.400
1785.171	Supply Demand Bibit Ternak	0 0	34.0000 Lap	1.670.000
1785.172	Pewilayahan Sumber Bibit Ternak	0 0	21.0000 Lap	1.175.000
1785.173	Pengembangan Usaha Perbibitan Ternak	0 0	33.0000 Lap	2.956.500
1785.174	Pengembangan Kelembagaan Perbibitan Ternak	0 0	39.0200 Lap	3.078.686
1785.175	Koordinasi Teknis	0 0	58.0000 Lap	2.408.476
1785.995	Kendaraan Bermotor	N 05	19.0000 Unit	3.219.500
1785.996	Perangkat Pengolah Data dan Komunikasi	N 05	286.0000 Unit	2.682.400
1785.997	Peralatan dan Fasilitas Perkantoran	N 05	142.0000 Unit	1.706.499
1785.998	Gedung/Bangunan	N 05	54,768.0000 M2	60.273.250
1786	Penjaminan Produk Hewan yang ASUH dan Berdaya Saing			174.427.734
	- Penerapan Penjaminan Produk Hewan yang Asuh			
	- Pencegahan Penularan Zoonosis			
	- Penerapan Kesejahteraan Hewan			
	- Pemenuhan Persyaratan Teknis Produk Hewan Prospektif			
	- Fasilitas PAH ASUH			
1786.004	monitoring dan surveilanse residu	N 05	3.0000 laporan	1.187.986
1786.005	pembinaan dan koordinasi penyediaan pangan ASUH	N 05	14.0000 laporan	3.033.447
1786.010	Pembinaan dan Koordinasi Kesmavet dan Pasca Panen	N 05	7.0000 Laporan	7.260.482
1786.011	Identifikasi, Pembinaan, Pengendalian dan Penanggulangan penyakit Zoonosis dan Pembinaan Penerapan Kesrawan	N 05	305.0000 Laporan	1.247.380
1786.045	Penanggulangan Penyakit Zoonosis	0 0	2.0000 Laporan	841.975
1786.046	Pembinaan Penerapan Kesejahteraan Hewan	0 0	3.0000 Laporan	846.590
1786.048	Pengawasan Sanitari Keamanan Produk Hewan	0 0	3.0000 Laporan	1.356.880
1786.101	Fasilitas Bangunan RPH Ruminansia	0 0	5.0000 Unit	12.236.515
1786.102	Fasilitas Peralatan RPH Ruminansia	0 0	5.0000 Unit	9.541.555

KETENTUAN

DIPA Induk ini dituangkan lebih lanjut ke dalam DIPA Petikan dan DIPA Petikan dimaksud berlaku sebagai dokumen pelaksanaan kegiatan Satker.



**DAFTAR ISI AN PELAKSANAAN ANGGARAN (DIPA) INDIK**  
**TAHUN ANGGARAN 2015**  
**NOMOR : DIPA-018.06-0/2015**



**I. INFORMASI KINERJA DAN ANGGARAN PROGRAM**

C. RINCIAN KINERJA PROGRAM DAN KEGIATAN :

(dalam ribuan rupiah)

KODE	PROGRAM / OUTCOME / INDIKATOR KINERJA UTAMA / KEGIATAN / INDIKATOR KINERJA KEGIATAN / OUTPUT		VOLUME / SATUAN	ALOKASI DANA
1786.104	Fasilitasi Kios Daging	0 0	25.0000 Unit	8.724.425
1786.106	Fasilitasi Peralatan Rantai Dingin Produk Unggas	0 0	1.0000 Unit	700.000
1786.107	Fasilitasi Alat Transportasi Daging	0 0	1.0000 Unit	400.000
1786.111	Penerapan Penjaminan PH ASUH di RPH	0 0	35.0000 Lap	2.209.000
1786.112	Fasilitasi Unit Usaha dalam Proses Sertifikasi ASUH	0 0	70.0000 LAp	1.811.245
1786.113	Fasilitasi pemenuhan persyaratan hygiene sanitasi unit usaha ekspor	0 0	10.0000 Lap	420.725
1786.117	Pengujian Mutu dan Sertifikasi Produk Hewan	0 0	11,000.0000 Smpl	4.237.923
1786.118	Monitoring dan Surveilans Residu dan Cemaran Mikroba	0 0	29,320.0000 Smpl	11.578.278
1786.119	Fasilitasi Bimbingan Sertifikasi Produk di Unit Usaha	0 0	7.0000 Lap	140.000
1786.120	Pengembangan Kapasitas SDM Bidang Kesmavet	0 0	317.0000 Orang	1.680.350
1786.121	Penguatan Manajemen Lab. Kesmavet	0 0	28.0000 Lap	2.871.950
1786.122	Pengadaan Sarana dan Prasarana Lab. Kesmavet	0 0	195.0000 unit	49.784.677
1786.123	Pemeliharaan Sarana dan Prasarana Lab. Kesmavet	0 0	147.0000 unit	607.800
1786.124	Fasilitasi PNPB Lab. Kesmavet	0 0	1.0000 Lap	185.000
1786.128	Unit Respon Cepat Pengawas Kesmavet	0 0	38.0000 Lap	13.618.910
1786.129	Peningkatan Kapasitas SDM Pengawas Kesmavet	0 0	566.0000 Orang	4.045.320
1786.130	Koordinasi Teknis Pengawasan Kesmavet	0 0	53.0000 Lap	5.065.160
1786.131	Pemutakhiran Data Pematongan	0 0	35.0000 Lap	2.544.520
1786.135	Peningkatan Kesadaran Masyarakat dalam Pencegahan Penularan Zoonosis	0 0	64.0000 Lap	6.964.840
1786.136	Pembinaan Penerapan Kesejahteraan Hewan pada Ternak dan Non Ternak	0 0	54.0000 Lap	5.820.615
1786.137	Fasilitasi Model Penerapan Kesejahteraan Hewan pada Pematongan Hewan Qurban	0 0	28.0000 Unit	6.179.385
1786.995	Kendaraan Bermotor	N 05	161.0000 Unit	5.878.000
1786.996	Perangkat Pengolah Data dan Komunikasi	N 05	52.0000 Unit	500.750
1786.997	Peralatan dan Fasilitas Perkantoran	N 05	24.0000 Unit	108.845
1786.998	Gedung/Bangunan	N 05	1,671.0000 M2	797.206
1787	Dukungan Manajemen dan Dukungan Teknis Lainnya Ditjen Peternakan - Penerapan SAKIP - Kegiatan Kesekretariatan lainnya - Penyelesaian PP, Perpres, Kepmentan Turunan dari UU No 18 Tahun 2009 tentang Peternakan dan Keswan			280.388.198

KETENTUAN

DIPA Induk ini dituangkan lebih lanjut ke dalam DIPA Petikan dan DIPA Petikan dimaksud berlaku sebagai dokumen pelaksanaan kegiatan Satker.



**DAFTAR ISIAN PELAKSANAAN ANGGARAN (DIPA) INDUK  
TAHUN ANGGARAN 2015  
NOMOR : DIPA-018.06-0/2015**



DS:8518-0059-0718-2430

**I. INFORMASI KINERJA DAN ANGGARAN PROGRAM**

C. RINCIAN KINERJA PROGRAM DAN KEGIATAN :

(dalam ribuan rupiah)

KODE	PROGRAM / OUTCOME / INDIKATOR KINERJA UTAMA / KEGIATAN / INDIKATOR KINERJA KEGIATAN / OUTPUT		VOLUME / SATUAN	ALOKASI DANA
	- Koordinasi Dalam Perumusan Kebijakan dan Pemantauan Ketersediaan dan Distribusi Pangan 33 Propinsi - Pelaksanaan Pendataan Ternak, Pendampingan Sensus Pertanian dan Pemeliharaan Data - Peningkatan Akurasi Data dan Informasi Ternak Sapi Melalui Sensus Secara Nasional (Dokumen) - Dukungan manajemen (bulan)			
1787.020	Perumusan Kebijakan Perencanaan Pembangunan Peternakan dan Kesehatan Hewan	0 0	177.0000 Dok	19.781.233
1787.021	Evaluasi Pelaksanaan Kebijakan Pembangunan Peternakan dan Kesehatan Hewan	0 0	197.0000 Dok	17.892.788
1787.022	Pengelolaan dan Pelaporan Keuangan serta Penatausahaan Barang Milik Negara	0 0	269.0000 Dok	18.758.137
1787.023	Ketatalaksanaan Organisasi Kepegawaian, Hukum serta Tata Usaha	0 0	107.0000 Dok	10.140.177
1787.024	Dukungan Manajemen Pengembangan Kawasan	0 0	35.0000 Dok	7.805.433
1787.994	Layanan Perkantoran	KL 0	12.0000 Bulan Layanan	200.786.000
1787.995	Kendaraan Bermotor	0 0	36.0000 Unit	4.298.930
1787.996	Perangkat Pengolah Data dan Komunikasi	KL 0	35.0000 Unit	515.000
1787.997	Peralatan dan Fasilitas Perkantoran	KL 0	50.0000 Unit	410.500

KETENTUAN

DIPA Induk ini dituangkan lebih lanjut ke dalam DIPA Petikan dan DIPA Petikan dimaksud berlaku sebagai dokumen pelaksanaan kegiatan Satker.


Jakarta, 14 November 2014  
DIRJEN PETERNAKAN DAN KESEHATAN HEWAN

Ir. SYUKUR IWANTORO, MS., MBA.  
NIP 195905301984031001





DAFTAR ISIAN PELAKSANAAN ANGGARAN (DIPA) INDUK  
TAHUN ANGGARAN 2015  
NOMOR : DIPA-018.06-0/2015



II. RINCIAN ALOKASI ANGGARAN PER SATKER

A. IDENTITAS UNIT :

1. KEMENTERIAN NEGARA / LEMBAGA : 018 KEMENTERIAN PERTANIAN  
2. UNIT ORGANISASI : 018.06 DITJEN PETERNAKAN DAN KESEHATAN HEWAN  
3. PAGU : Rp.1.660.628.794.000  
(SATU TRILIUN ENAM RATUS ENAM PULUH MILIAR ENAM RATUS DUA PULUH DELAPAN JUTA TUJUH RATUS SEMBILAN PULUH EMPAT RIBU RUPIAH)

B. RINCIAN ALOKASI ANGGARAN PER SATKER

(dalam ribuan rupiah)


NO	KODE	PROGRAM / PROPINSI / SATKER / SUMBER DANA	KP KD DK TP UB	JENIS BELANJA				PAGU/TARGET PENDAPATAN	TERCATAT
				PEGAWAI	BARANG	MODAL	BANTUAN SOSIAL		
1	2	3	4	5	6	7	8	9=5+6+7+8	10
	018.06.09	Program Pemenuhan Pangan Asal Ternak dan Agribisnis Peternakan Rakyat		140.786.000	1.291.326.722	193.416.072	35.100.000	1.660.628.794	0
	01	DKI JAKARTA		32.245.947	170.073.130	6.204.830	0	208.523.907	0
	019038	DINAS KELAUTAN DAN PERTANIAN PROVINSI DKI JAKARTA	DK	0	4.232.850	0	0	4.232.850	0
	A00	RM		0	4.232.850	0	0	4.232.850	0
	019057	DINAS KELAUTAN DAN PERTANIAN PROVINSI DKI JAKARTA	TP	0	1.220.000	0	0	1.220.000	0
	A00	RM		0	1.220.000	0	0	1.220.000	0
	238776	DIREKTORAT JENDERAL PETERNAKAN DAN KESEHATAN HEWAN	KP	32.245.947	164.620.280	6.204.830	0	203.071.057	0
	A00	RM		32.245.947	164.418.755	6.204.830	0	202.869.532	0
	D00	PNBP		0	201.525	0	0	201.525	0
		Target Pendapatan						500.000	
	02	JAWA BARAT		24.136.290	128.396.898	47.914.788	1.620.000	202.067.976	0
	020757	DINAS PETERNAKAN, PERIKANAN, DAN KELAUTAN KAB. CIANJUR	TP	0	2.415.000	0	0	2.415.000	0
	A00	RM		0	2.415.000	0	0	2.415.000	0
	022112	DINAS PETERNAKAN DAN PERIKANAN KAB. BANDUNG BARAT	TP	0	5.870.000	0	0	5.870.000	0
	A00	RM		0	5.870.000	0	0	5.870.000	0
	029096	DINAS PETERNAKAN PROVINSI JAWA BARAT	DK	0	15.435.850	0	0	15.435.850	0
	A00	RM		0	15.435.850	0	0	15.435.850	0
	029111	DINAS PETERNAKAN KABUPATEN SUBANG	TP	0	2.340.000	0	0	2.340.000	0
	A00	RM		0	2.340.000	0	0	2.340.000	0

KETENTUAN

DIPA Induk ini dituangkan lebih lanjut ke dalam DIPA Petikan dan DIPA Petikan dimaksud berlaku sebagai dokumen pelaksanaan kegiatan Satker.



DAFTAR ISIAN PELAKSANAAN ANGGARAN (DIPA) INDUK  
TAHUN ANGGARAN 2015  
NOMOR : DIPA-018.06-0/2015



II. RINCIAN ALOKASI ANGGARAN PER SATKER

A. IDENTITAS UNIT :

1. KEMENTERIAN NEGARA / LEMBAGA : 018 KEMENTERIAN PERTANIAN  
2. UNIT ORGANISASI : 018.06 DITJEN PETERNAKAN DAN KESEHATAN HEWAN  
3. PAGU : Rp.1.660.628.794.000  
(SATU TRILIUN ENAM RATUS ENAM PULUH MILIAR ENAM RATUS DUA PULUH DELAPAN JUTA TUJUH RATUS SEMBILAN PULUH EMPAT RIBU RUPIAH)

B. RINCIAN ALOKASI ANGGARAN PER SATKER

(dalam ribuan rupiah)


NO	KODE	PROGRAM / PROPINSI / SATKER / SUMBER DANA	KP KD DK TP UB	JENIS BELANJA				PAGU/TARGET PENDAPATAN	TERCATAT
				PEGAWAI	BARANG	MODAL	BANTUAN SOSIAL		
1	2	3	4	5	6	7	8	9=5+6+7+8	10
	029114	DINAS PETERNAKAN DAN PERIKANAN KAB. BANDUNG	TP	0	4.530.000	0	0	4.530.000	0
	A00	RM		0	4.530.000	0	0	4.530.000	0
	029118	DINAS PETERNAKAN, PERIKANAN DAN KELAUTAN KABUPATEN TASIKMALAYA	TP	0	1.638.840	396.160	0	2.035.000	0
	A00	RM		0	1.638.840	396.160	0	2.035.000	0
	029121	DINAS PETERNAKAN DAN PERIKANAN KABUPATEN CIAMIS	TP	0	2.020.000	0	0	2.020.000	0
	A00	RM		0	2.020.000	0	0	2.020.000	0
	029162	DINAS PETERNAKAN PROVINSI JAWA BARAT	TP	0	10.127.500	400.000	1.620.000	12.147.500	0
	A00	RM		0	10.127.500	400.000	1.620.000	12.147.500	0
	029364	DINAS PETERNAKAN KABUPATEN SUKABUMI	TP	0	2.000.500	0	0	2.000.500	0
	A00	RM		0	2.000.500	0	0	2.000.500	0
	029420	DINAS PETERNAKAN DAN KELAUTAN KABUPATEN GARUT	TP	0	2.183.000	0	0	2.183.000	0
	A00	RM		0	2.183.000	0	0	2.183.000	0
	238996	BALAI EMBRIO TERNAK CIPELANG	KD	4.743.282	20.626.085	10.467.765	0	35.837.132	0
	A00	RM		4.743.282	20.626.085	10.245.815	0	35.615.182	0
	D00	PNBP		0	0	221.950	0	221.950	0
		Target Pendapatan						468.278	
	239001	BALAI INSEMINASI BUATAN LEMBANG	KD	5.061.853	22.358.221	5.694.566	0	33.114.640	0
	A00	RM		5.061.853	21.209.021	5.240.100	0	31.510.974	0
	D00	PNBP		0	1.149.200	454.466	0	1.603.666	0

KETENTUAN

DIPA Induk ini dituangkan lebih lanjut ke dalam DIPA Petikan dan DIPA Petikan dimaksud berlaku sebagai dokumen pelaksanaan kegiatan Satker.



DAFTAR ISIAN PELAKSANAAN ANGGARAN (DIPA) INDUK  
TAHUN ANGGARAN 2015  
NOMOR : DIPA-018.06-0/2015



II. RINCIAN ALOKASI ANGGARAN PER SATKER

A. IDENTITAS UNIT :

1. KEMENTERIAN NEGARA / LEMBAGA : 018 KEMENTERIAN PERTANIAN  
2. UNIT ORGANISASI : 018.06 DITJEN PETERNAKAN DAN KESEHATAN HEWAN  
3. PAGU : Rp.1.660.628.794.000  
(SATU TRILIUN ENAM RATUS ENAM PULUH MILIAR ENAM RATUS DUA PULUH DELAPAN JUTA TUJUH RATUS SEMBILAN PULUH EMPAT RIBU RUPIAH)

B. RINCIAN ALOKASI ANGGARAN PER SATKER

(dalam ribuan rupiah)


NO	KODE	PROGRAM / PROPINSI / SATKER / SUMBER DANA	KP KD DK TP UB	JENIS BELANJA				PAGU/TARGET PENDAPATAN	TERCATAT
				PEGAWAI	BARANG	MODAL	BANTUAN SOSIAL		
1	2	3	4	5	6	7	8	9=5+6+7+8	10
		Target Pendapatan						3.225.000	
	239520	BALAI PENYIDIKAN DAN PENGUJIAN VETERINER SUBANG	KD	2.593.471	8.992.574	2.083.946	0	13.669.991	0
	A00	RM		2.593.471	8.942.574	2.083.946	0	13.619.991	0
	D00	PNBP		0	50.000	0	0	50.000	0
		Target Pendapatan						101.000	
	411962	BALAI BESAR PENGUJIAN MUTU DAN SERTIFIKASI OBAT HEWAN	KD	6.094.967	10.539.066	2.000.000	0	18.634.033	0
	A00	RM		6.094.967	10.045.066	2.000.000	0	18.140.033	0
	D00	PNBP		0	494.000	0	0	494.000	0
		Target Pendapatan						1.000.000	
	567275	BALAI PENGUJIAN MUTU DAN SERTIFIKASI PRODUK HEWAN BOGOR	KD	3.282.329	11.334.761	18.217.251	0	32.834.341	0
	A00	RM		3.282.329	11.317.961	18.049.051	0	32.649.341	0
	D00	PNBP		0	16.800	168.200	0	185.000	0
		Target Pendapatan						370.000	
	567282	BALAI PENGUJIAN MUTU DAN SERTIFIKASI PAKAN	KD	2.360.388	5.985.501	8.655.100	0	17.000.989	0
	A00	RM		2.360.388	5.800.501	8.465.100	0	16.625.989	0
	D00	PNBP		0	185.000	190.000	0	375.000	0
		Target Pendapatan						750.108	
	03	JAWA TENGAH		9.739.148	89.175.712	19.964.205	3.060.000	121.939.065	0
	031557	DINAS PETERNAKAN DAN PERIKANAN KABUPATEN BANYUMAS	TP	0	4.448.250	0	0	4.448.250	0

KETENTUAN

DIPA Induk ini dituangkan lebih lanjut ke dalam DIPA Petikan dan DIPA Petikan dimaksud berlaku sebagai dokumen pelaksanaan kegiatan Satker.



DAFTAR ISIAN PELAKSANAAN ANGGARAN (DIPA) INDUK  
TAHUN ANGGARAN 2015  
NOMOR : DIPA-018.06-0/2015



DS:8518-0059-0718-2430

II. RINCIAN ALOKASI ANGGARAN PER SATKER

A. IDENTITAS UNIT :

1. KEMENTERIAN NEGARA / LEMBAGA : 018 KEMENTERIAN PERTANIAN  
2. UNIT ORGANISASI : 018.06 DITJEN PETERNAKAN DAN KESEHATAN HEWAN  
3. PAGU : Rp.1.660.628.794.000  
(SATU TRILIUN ENAM RATUS ENAM PULUH MILIAR ENAM RATUS DUA PULUH DELAPAN JUTA TUJUH RATUS SEMBILAN PULUH EMPAT RIBU RUPIAH)

B. RINCIAN ALOKASI ANGGARAN PER SATKER

(dalam ribuan rupiah)


NO	KODE	PROGRAM / PROPINSI / SATKER / SUMBER DANA	KP KD DK TP UB	JENIS BELANJA				PAGU/TARGET PENDAPATAN	TERCATAT
				PEGAWAI	BARANG	MODAL	BANTUAN SOSIAL		
1	2	3	4	5	6	7	8	9=5+6+7+8	10
	A00	RM		0	4.448.250	0	0	4.448.250	0
	032353	DINAS PERTANIAN DAN PETERNAKAN KAB. KEBUMEN	TP	0	2.689.500	0	0	2.689.500	0
	A00	RM		0	2.689.500	0	0	2.689.500	0
	032452	DINAS PERTANIAN DAN KETAHANAN PANGAN KAB. KLATEN	TP	0	4.207.000	0	0	4.207.000	0
	A00	RM		0	4.207.000	0	0	4.207.000	0
	032511	DINAS PETERNAKAN DAN PERIKANAN KABUPATEN BOYOLALI	TP	0	3.500.650	0	0	3.500.650	0
	A00	RM		0	3.500.650	0	0	3.500.650	0
	032658	DINAS PETERNAKAN DAN PERIKANAN KABUPATEN SRAGEN	TP	0	2.120.500	0	0	2.120.500	0
	A00	RM		0	2.120.500	0	0	2.120.500	0
	039099	DINAS PETERNAKAN DAN KESEHATAN HEWAN PROVINSI JAWA TENGAH	DK	0	15.677.886	0	0	15.677.886	0
	A00	RM		0	15.677.886	0	0	15.677.886	0
	039108	DINAS PETERNAKAN KABUPATEN BREBES	TP	0	1.982.000	0	0	1.982.000	0
	A00	RM		0	1.982.000	0	0	1.982.000	0
	039154	DINAS PETERNAKAN DAN KESEHATAN HEWAN PROVINSI JAWA TENGAH	TP	0	21.637.300	292.500	3.060.000	24.989.800	0
	A00	RM		0	21.637.300	292.500	3.060.000	24.989.800	0
	039431	DINAS PETERNAKAN DAN PERIKANAN KABUPATEN SEMARANG	TP	0	3.267.000	0	0	3.267.000	0
	A00	RM		0	3.267.000	0	0	3.267.000	0
	039540	DINAS PETERNAKAN DAN PERIKANAN KABUPATEN PURBALINGGA	TP	0	2.044.550	0	0	2.044.550	0
	A00	RM		0	2.044.550	0	0	2.044.550	0

KETENTUAN

DIPA Induk ini dituangkan lebih lanjut ke dalam DIPA Petikan dan DIPA Petikan dimaksud berlaku sebagai dokumen pelaksanaan kegiatan Satker.



DAFTAR ISIAN PELAKSANAAN ANGGARAN (DIPA) INDUK  
TAHUN ANGGARAN 2015  
NOMOR : DIPA-018.06-0/2015



II. RINCIAN ALOKASI ANGGARAN PER SATKER

A. IDENTITAS UNIT :

1. KEMENTERIAN NEGARA / LEMBAGA : 018 KEMENTERIAN PERTANIAN  
2. UNIT ORGANISASI : 018.06 DITJEN PETERNAKAN DAN KESEHATAN HEWAN  
3. PAGU : Rp.1.660.628.794.000  
(SATU TRILIUN ENAM RATUS ENAM PULUH MILIAR ENAM RATUS DUA PULUH DELAPAN JUTA TUJUH RATUS SEMBILAN PULUH EMPAT RIBU RUPIAH)

B. RINCIAN ALOKASI ANGGARAN PER SATKER

(dalam ribuan rupiah)

NO	KODE	PROGRAM / PROPINSI / SATKER / SUMBER DANA	KP KD DK TP UB	JENIS BELANJA				PAGU/TARGET PENDAPATAN	TERCATAT
				PEGAWAI	BARANG	MODAL	BANTUAN SOSIAL		
1	2	3	4	5	6	7	8	9=5+6+7+8	10
	039557	DINAS PETERNAKAN DAN PERIKANAN KABUPATEN MAGELANG	TP	0	3.523.250	0	0	3.523.250	0
	A00	RM		0	3.523.250	0	0	3.523.250	0
	238823	BALAI BESAR PEMBIBITAN TERNAK UNGGUL DAN HIJAUAN PAKAN TERNAK BATURRADEN	KD	9.739.148	24.077.826	19.671.705	0	53.488.679	0
	A00	RM		9.739.148	23.324.198	18.352.605	0	51.415.951	0
	D00	PNBP		0	753.628	1.319.100	0	2.072.728	0
		Target Pendapatan						4.145.456	
	04	DI YOGYAKARTA		6.081.258	33.597.277	2.962.600	1.260.000	43.901.135	0
	040357	DINAS PETERNAKAN KABUPATEN GUNUNGKIDUL	TP	0	4.217.000	0	0	4.217.000	0
	A00	RM		0	4.217.000	0	0	4.217.000	0
	049026	DINAS PERTANIAN PROVINSI D.I. YOGYAKARTA	DK	0	8.396.995	0	0	8.396.995	0
	A00	RM		0	8.396.995	0	0	8.396.995	0
	049041	DINAS PERTANIAN, PERIKANAN DAN KEHUTANAN KABUPATEN SLEMAN	TP	0	4.332.500	0	0	4.332.500	0
	A00	RM		0	4.332.500	0	0	4.332.500	0
	049069	DINAS KELAUTAN, PERIKANAN DAN PETERNAKAN KAB. KULON PROGO	TP	0	2.068.000	0	0	2.068.000	0
	A00	RM		0	2.068.000	0	0	2.068.000	0
	049090	DINAS PERTANIAN PROVINSI D.I. YOGYAKARTA	TP	0	3.433.250	175.000	1.260.000	4.868.250	0
	A00	RM		0	3.433.250	175.000	1.260.000	4.868.250	0
	239544	BALAI BESAR VETERINER WATES YOGYAKARTA	KD	6.081.258	11.149.532	2.787.600	0	20.018.390	0
	A00	RM		6.081.258	10.864.917	2.787.600	0	19.733.775	0

KETENTUAN

DIPA Induk ini dituangkan lebih lanjut ke dalam DIPA Petikan dan DIPA Petikan dimaksud berlaku sebagai dokumen pelaksanaan kegiatan Satker.



DAFTAR ISIAN PELAKSANAAN ANGGARAN (DIPA) INDUK  
TAHUN ANGGARAN 2015  
NOMOR : DIPA-018.06-0/2015



II. RINCIAN ALOKASI ANGGARAN PER SATKER

A. IDENTITAS UNIT :

1. KEMENTERIAN NEGARA / LEMBAGA : 018 KEMENTERIAN PERTANIAN  
2. UNIT ORGANISASI : 018.06 DITJEN PETERNAKAN DAN KESEHATAN HEWAN  
3. PAGU : Rp.1.660.628.794.000  
(SATU TRILIUN ENAM RATUS ENAM PULUH MILIAR ENAM RATUS DUA PULUH DELAPAN JUTA TUJUH RATUS SEMBILAN PULUH EMPAT RIBU RUPIAH)

B. RINCIAN ALOKASI ANGGARAN PER SATKER

(dalam ribuan rupiah)

NO	KODE	PROGRAM / PROPINSI / SATKER / SUMBER DANA	KP KD DK TP UB	JENIS BELANJA				PAGU/TARGET PENDAPATAN	TERCATAT
				PEGAWAI	BARANG	MODAL	BANTUAN SOSIAL		
1	2	3	4	5	6	7	8	9=5+6+7+8	10
	D00	PNBP		0	284.615	0	0	284.615	0
		Target Pendapatan						575.230	
	05	JAWA TIMUR		16.305.519	124.704.083	20.621.165	1.260.000	162.890.767	0
	050319	Dinas Peternakan dan Kesehatan Hewan Kabupaten Lamongan	TP	0	2.217.500	0	0	2.217.500	0
	A00	RM		0	2.217.500	0	0	2.217.500	0
	050702	Dinas Peternakan Kabupaten Sumenep	TP	0	2.267.100	0	0	2.267.100	0
	A00	RM		0	2.267.100	0	0	2.267.100	0
	051156	DINAS PETERNAKAN KAB. BANYUWANGI	TP	0	2.117.500	0	0	2.117.500	0
	A00	RM		0	2.117.500	0	0	2.117.500	0
	051559	DINAS PETERNAKAN DAN KESEHATAN HEWAN KABUPATEN PROBOLINGGO	TP	0	3.657.500	0	0	3.657.500	0
	A00	RM		0	3.657.500	0	0	3.657.500	0
	052653	DINAS TANAMAN PANGAN DAN PETERNAKAN KABUPATEN PACITAN	TP	0	1.326.600	0	0	1.326.600	0
	A00	RM		0	1.326.600	0	0	1.326.600	0
	055349	DINAS PETERNAKAN DAN KESEHATAN HEWAN KABUPATEN MALANG	TP	0	7.236.492	0	0	7.236.492	0
	A00	RM		0	7.236.492	0	0	7.236.492	0
	059111	DINAS PETERNAKAN PROVINSI JAWA TIMUR	DK	0	18.677.392	0	0	18.677.392	0
	A00	RM		0	18.677.392	0	0	18.677.392	0
	059181	DINAS PETERNAKAN PROVINSI JAWA TIMUR	TP	0	35.801.208	400.000	1.260.000	37.461.208	0
	A00	RM		0	35.801.208	400.000	1.260.000	37.461.208	0

KETENTUAN

DIPA Induk ini dituangkan lebih lanjut ke dalam DIPA Petikan dan DIPA Petikan dimaksud berlaku sebagai dokumen pelaksanaan kegiatan Satker.



DAFTAR ISIAN PELAKSANAAN ANGGARAN (DIPA) INDUK  
TAHUN ANGGARAN 2015  
NOMOR : DIPA-018.06-0/2015



II. RINCIAN ALOKASI ANGGARAN PER SATKER

A. IDENTITAS UNIT :

1. KEMENTERIAN NEGARA / LEMBAGA : 018 KEMENTERIAN PERTANIAN  
2. UNIT ORGANISASI : 018.06 DITJEN PETERNAKAN DAN KESEHATAN HEWAN  
3. PAGU : Rp.1.660.628.794.000  
(SATU TRILIUN ENAM RATUS ENAM PULUH MILIAR ENAM RATUS DUA PULUH DELAPAN JUTA TUJUH RATUS SEMBILAN PULUH EMPAT RIBU RUPIAH)

B. RINCIAN ALOKASI ANGGARAN PER SATKER

(dalam ribuan rupiah)


NO	KODE	PROGRAM / PROPINSI / SATKER / SUMBER DANA	KP KD DK TP UB	JENIS BELANJA				PAGU/TARGET PENDAPATAN	TERCATAT
				PEGAWAI	BARANG	MODAL	BANTUAN SOSIAL		
1	2	3	4	5	6	7	8	9=5+6+7+8	10
	059570	DINAS PETERNAKAN KABUPATEN TULUNG AGUNG	TP	0	2.190.000	0	0	2.190.000	0
	A00	RM		0	2.190.000	0	0	2.190.000	0
	059596	DINAS PETERNAKAN KABUPATEN BLITAR	TP	0	2.872.500	0	0	2.872.500	0
	A00	RM		0	2.872.500	0	0	2.872.500	0
	237551	PUSAT VETERINER FARMA	KD	10.529.572	17.637.028	249.250	0	28.415.850	0
	A00	RM		10.529.572	10.840.858	216.250	0	21.586.680	0
	F00	BLU		0	6.796.170	33.000	0	6.829.170	0
		Target Pendapatan						6.935.650	
	411956	BALAI BESAR INSEMINASI BUATAN SINGOSARI	KD	5.775.947	28.703.263	19.971.915	0	54.451.125	0
	A00	RM		5.775.947	18.249.963	17.925.215	0	41.951.125	0
	F00	BLU		0	10.453.300	2.046.700	0	12.500.000	0
		Target Pendapatan						12.665.000	
	06	ACEH		5.059.702	30.158.961	11.761.469	1.080.000	48.060.132	0
	069076	DINAS KESEHATAN HEWAN DAN PETERNAKAN PROVINSI ACEH	DK	0	11.313.183	0	0	11.313.183	0
	A00	RM		0	11.313.183	0	0	11.313.183	0
	069135	DINAS KESEHATAN HEWAN DAN PETERNAKAN PROVINSI ACEH	TP	0	11.128.000	0	1.080.000	12.208.000	0
	A00	RM		0	11.128.000	0	1.080.000	12.208.000	0
	239413	BALAI PEMBIBITAN TERNAK UNGGUL SAPI ACEH INDRAPURI	KD	5.059.702	7.717.778	11.761.469	0	24.538.949	0
	A00	RM		5.059.702	7.717.778	11.761.469	0	24.538.949	0

KETENTUAN

DIPA Induk ini dituangkan lebih lanjut ke dalam DIPA Petikan dan DIPA Petikan dimaksud berlaku sebagai dokumen pelaksanaan kegiatan Satker.



**DAFTAR ISIAN PELAKSANAAN ANGGARAN (DIPA) INDUK  
TAHUN ANGGARAN 2015  
NOMOR : DIPA-018.06-0/2015**



**II. RINCIAN ALOKASI ANGGARAN PER SATKER**

**A. IDENTITAS UNIT :**

1. KEMENTERIAN NEGARA / LEMBAGA : 018 KEMENTERIAN PERTANIAN  
2. UNIT ORGANISASI : 018.06 DITJEN PETERNAKAN DAN KESEHATAN HEWAN  
3. PAGU : Rp.1.660.628.794.000  
(SATU TRILIUN ENAM RATUS ENAM PULUH MILIAR ENAM RATUS DUA PULUH DELAPAN JUTA TUJUH RATUS SEMBILAN PULUH EMPAT RIBU RUPIAH)

**B. RINCIAN ALOKASI ANGGARAN PER SATKER**

(dalam ribuan rupiah)

NO	KODE	PROGRAM / PROPINSI / SATKER / SUMBER DANA	KP KD DK TP UB	JENIS BELANJA				PAGU/TARGET PENDAPATAN	TERCATAT
				PEGAWAI	BARANG	MODAL	BANTUAN SOSIAL		
1	2	3	4	5	6	7	8	9=5+6+7+8	10
		Target Pendapatan						85.000	
	07	SUMATERA UTARA		9.021.086	38.168.223	14.571.701	720.000	62.481.010	0
	079072	DINAS PETERNAKAN DAN KESEHATAN HEWAN PROVINSI SUMATERA UTARA	DK	0	12.253.108	0	0	12.253.108	0
	A00	RM		0	12.253.108	0	0	12.253.108	0
	079127	DINAS PETERNAKAN DAN KESEHATAN HEWAN PROVINSI SUMATERA UTARA	TP	0	5.527.500	100.000	720.000	6.347.500	0
	A00	RM		0	5.527.500	100.000	720.000	6.347.500	0
	239420	Balai Pembibitan Ternak Unggul dan Hijauan Pakan Ternak Siborongborong	KD	5.567.140	10.263.431	12.864.441	0	28.695.012	0
	A00	RM		5.567.140	10.063.431	12.864.441	0	28.495.012	0
	D00	PNBP		0	200.000	0	0	200.000	0
		Target Pendapatan						405.900	
	239519	BALAI VETERINER MEDAN	KD	3.453.946	10.124.184	1.607.260	0	15.185.390	0
	A00	RM		3.453.946	10.063.184	1.607.260	0	15.124.390	0
	D00	PNBP		0	61.000	0	0	61.000	0
		Target Pendapatan						125.000	
	08	SUMATERA BARAT		9.337.269	55.125.187	17.206.122	2.160.000	83.828.578	0
	089080	DINAS PETERNAKAN PROVINSI SUMATERA BARAT	DK	0	12.107.930	0	0	12.107.930	0
	A00	RM		0	12.107.930	0	0	12.107.930	0
	089133	DINAS PETERNAKAN PROVINSI SUMATERA BARAT	TP	0	22.251.600	0	2.160.000	24.411.600	0
	A00	RM		0	22.251.600	0	2.160.000	24.411.600	0


**KETENTUAN**

DIPA Induk ini dituangkan lebih lanjut ke dalam DIPA Petikan dan DIPA Petikan dimaksud berlaku sebagai dokumen pelaksanaan kegiatan Satker.





DAFTAR ISI AN PELAKSANAAN ANGGARAN (DIPA) INDUK  
TAHUN ANGGARAN 2015  
NOMOR : DIPA-018.06-0/2015



II. RINCIAN ALOKASI ANGGARAN PER SATKER

A. IDENTITAS UNIT :

1. KEMENTERIAN NEGARA / LEMBAGA : 018 KEMENTERIAN PERTANIAN  
2. UNIT ORGANISASI : 018.06 DITJEN PETERNAKAN DAN KESEHATAN HEWAN  
3. PAGU : Rp.1.660.628.794.000  
(SATU TRILIUN ENAM RATUS ENAM PULUH MILIAR ENAM RATUS DUA PULUH DELAPAN JUTA TUJUH RATUS SEMBILAN PULUH EMPAT RIBU RUPIAH)

B. RINCIAN ALOKASI ANGGARAN PER SATKER

(dalam ribuan rupiah)


NO	KODE	PROGRAM / PROPINSI / SATKER / SUMBER DANA	KP KD DK TP UB	JENIS BELANJA				PAGU/TARGET PENDAPATAN	TERCATAT
				PEGAWAI	BARANG	MODAL	BANTUAN SOSIAL		
1	2	3	4	5	6	7	8	9=5+6+7+8	10
	239434	BALAI PEMBIBITAN TERNAK UNGGUL SAPI POTONG PADANG MANGATAS	KD	5.137.322	13.058.929	13.673.400	0	31.869.651	0
	A00	RM		5.137.322	12.708.929	13.673.400	0	31.519.651	0
	D00	PNBP		0	350.000	0	0	350.000	0
		Target Pendapatan						505.000	
	239523	BALAI PENYIDIKAN DAN PENGUJIAN VETERINER REGIONAL II BUKITTINGGI	KD	4.199.947	7.706.728	3.532.722	0	15.439.397	0
	A00	RM		4.199.947	7.545.228	3.494.222	0	15.239.397	0
	D00	PNBP		0	161.500	38.500	0	200.000	0
		Target Pendapatan						404.500	
	09	RIAU		0	20.611.606	0	1.620.000	22.231.606	0
	090946	DINAS PETERNAKAN, PERIKANAN DAN KELAUTAN KAB. SIAK	TP	0	2.419.750	0	0	2.419.750	0
	A00	RM		0	2.419.750	0	0	2.419.750	0
	099262	DINAS PETERNAKAN DAN KESEHATAN HEWAN PROVINSI RIAU	DK	0	8.406.606	0	0	8.406.606	0
	A00	RM		0	8.406.606	0	0	8.406.606	0
	099317	DINAS PETERNAKAN DAN KESEHATAN HEWAN PROVINSI RIAU	TP	0	7.260.250	0	1.620.000	8.880.250	0
	A00	RM		0	7.260.250	0	1.620.000	8.880.250	0
	099487	DINAS PERIKANAN DAN PETERNAKAN KABUPATEN ROKAN HULU	TP	0	2.525.000	0	0	2.525.000	0
	A00	RM		0	2.525.000	0	0	2.525.000	0
	10	JAMBI		0	17.037.048	0	1.080.000	18.117.048	0
	109072	DINAS PETERNAKAN DAN KESEHATAN HEWAN PROVINSI JAMBI	DK	0	6.612.048	0	0	6.612.048	0

KETENTUAN

DIPA Induk ini dituangkan lebih lanjut ke dalam DIPA Petikan dan DIPA Petikan dimaksud berlaku sebagai dokumen pelaksanaan kegiatan Satker.



**DAFTAR ISIAN PELAKSANAAN ANGGARAN (DIPA) INDUK  
TAHUN ANGGARAN 2015  
NOMOR : DIPA-018.06-0/2015**



**II. RINCIAN ALOKASI ANGGARAN PER SATKER**

**A. IDENTITAS UNIT :**

1. KEMENTERIAN NEGARA / LEMBAGA : 018 KEMENTERIAN PERTANIAN  
2. UNIT ORGANISASI : 018.06 DITJEN PETERNAKAN DAN KESEHATAN HEWAN  
3. PAGU : Rp.1.660.628.794.000  
(SATU TRILIUN ENAM RATUS ENAM PULUH MILIAR ENAM RATUS DUA PULUH DELAPAN JUTA TUJUH RATUS SEMBILAN PULUH EMPAT RIBU RUPIAH)

**B. RINCIAN ALOKASI ANGGARAN PER SATKER**

(dalam ribuan rupiah)


NO	KODE	PROGRAM / PROPINSI / SATKER / SUMBER DANA	KP KD DK TP UB	JENIS BELANJA				PAGU/TARGET PENDAPATAN	TERCATAT
				PEGAWAI	BARANG	MODAL	BANTUAN SOSIAL		
1	2	3	4	5	6	7	8	9=5+6+7+8	10
	A00	RM		0	6.612.048	0	0	6.612.048	0
	109121	DINAS PETERNAKAN DAN KESEHATAN HEWAN PROVINSI JAMBI	TP	0	10.425.000	0	1.080.000	11.505.000	0
	A00	RM		0	10.425.000	0	1.080.000	11.505.000	0
	11	SUMATERA SELATAN		5.499.263	33.392.009	12.300.850	0	51.192.122	0
	110827	Dinas Peternakan Kabupaten Ogan Komering Ilir	TP	0	2.407.420	0	0	2.407.420	0
	A00	RM		0	2.407.420	0	0	2.407.420	0
	119077	DINAS PETERNAKAN PROVINSI SUMATERA SELATAN	DK	0	6.920.706	0	0	6.920.706	0
	A00	RM		0	6.920.706	0	0	6.920.706	0
	119133	DINAS PETERNAKAN PROVINSI SUMATERA SELATAN	TP	0	5.365.580	0	0	5.365.580	0
	A00	RM		0	5.365.580	0	0	5.365.580	0
	239441	BALAI PEMBIBITAN TERNAK UNGGUL DAN HIJAUAN PAKAN TERNAK SEMBAWA	KD	5.499.263	18.698.303	12.300.850	0	36.498.416	0
	A00	RM		5.499.263	18.179.903	12.219.250	0	35.898.416	0
	D00	PNBP		0	518.400	81.600	0	600.000	0
		Target Pendapatan						1.205.079	
	12	LAMPUNG		4.171.144	41.621.044	2.592.180	1.260.000	49.644.368	0
	129066	DINAS PETERNAKAN DAN KESEHATAN HEWAN PROVINSI LAMPUNG	DK	0	14.937.493	0	0	14.937.493	0
	A00	RM		0	14.937.493	0	0	14.937.493	0
	129115	DINAS PETERNAKAN DAN KESEHATAN HEWAN PROVINSI LAMPUNG	TP	0	14.584.850	483.500	1.260.000	16.328.350	0
	A00	RM		0	14.584.850	483.500	1.260.000	16.328.350	0

**KETENTUAN**

DIPA Induk ini dituangkan lebih lanjut ke dalam DIPA Petikan dan DIPA Petikan dimaksud berlaku sebagai dokumen pelaksanaan kegiatan Satker.



DAFTAR ISIAN PELAKSANAAN ANGGARAN (DIPA) INDUK  
TAHUN ANGGARAN 2015  
NOMOR : DIPA-018.06-0/2015



II. RINCIAN ALOKASI ANGGARAN PER SATKER

A. IDENTITAS UNIT :

1. KEMENTERIAN NEGARA / LEMBAGA : 018 KEMENTERIAN PERTANIAN  
2. UNIT ORGANISASI : 018.06 DITJEN PETERNAKAN DAN KESEHATAN HEWAN  
3. PAGU : Rp.1.660.628.794.000  
(SATU TRILIUN ENAM RATUS ENAM PULUH MILIAR ENAM RATUS DUA PULUH DELAPAN JUTA TUJUH RATUS SEMBILAN PULUH EMPAT RIBU RUPIAH)

B. RINCIAN ALOKASI ANGGARAN PER SATKER

(dalam ribuan rupiah)


NO	KODE	PROGRAM / PROPINSI / SATKER / SUMBER DANA	KP KD DK TP UB	JENIS BELANJA				PAGU/TARGET PENDAPATAN	TERCATAT
				PEGAWAI	BARANG	MODAL	BANTUAN SOSIAL		
1	2	3	4	5	6	7	8	9=5+6+7+8	10
	129273	DINAS PETERNAKAN DAN KESEHATAN HEWAN KABUPATEN TANGGAMUS	TP	0	2.084.150	0	0	2.084.150	0
	A00	RM		0	2.084.150	0	0	2.084.150	0
	237856	BALAI PENYIDIKAN DAN PENGUJIAN VETERINER REGIONAL III BANDAR LAMPUNG	KD	4.171.144	10.014.551	2.108.680	0	16.294.375	0
	A00	RM		4.171.144	9.889.126	1.908.680	0	15.968.950	0
	D00	PNBP		0	125.425	200.000	0	325.425	0
		Target Pendapatan						658.130	
	13	KALIMANTAN BARAT		0	16.385.276	0	1.260.000	17.645.276	0
	139072	DINAS PETERNAKAN DAN KESEHATAN HEWAN PROPINSI KALIMANTAN BARAT	DK	0	6.596.516	0	0	6.596.516	0
	A00	RM		0	6.596.516	0	0	6.596.516	0
	139128	DINAS PETERNAKAN DAN KESEHATAN HEWAN PROPINSI KALIMANTAN BARAT	TP	0	9.788.760	0	1.260.000	11.048.760	0
	A00	RM		0	9.788.760	0	1.260.000	11.048.760	0
	14	KALIMANTAN TENGAH		0	17.792.730	380.000	1.440.000	19.612.730	0
	149001	DINAS PERTANIAN DAN PETERNAKAN PROVINSI KALIMANTAN TENGAH	DK	0	5.331.490	0	0	5.331.490	0
	A00	RM		0	5.331.490	0	0	5.331.490	0
	149117	DINAS PERTANIAN DAN PETERNAKAN PROVINSI KALIMANTAN TENGAH	TP	0	12.461.240	380.000	1.440.000	14.281.240	0
	A00	RM		0	12.461.240	380.000	1.440.000	14.281.240	0
	15	KALIMANTAN SELATAN		7.189.021	43.298.678	13.449.661	0	63.937.360	0
	150059	Dinas Perikanan dan Peternakan Kabupaten Hulu Sungai Utara	TP	0	2.685.000	0	0	2.685.000	0
	A00	RM		0	2.685.000	0	0	2.685.000	0

KETENTUAN

DIPA Induk ini dituangkan lebih lanjut ke dalam DIPA Petikan dan DIPA Petikan dimaksud berlaku sebagai dokumen pelaksanaan kegiatan Satker.



DAFTAR ISIAN PELAKSANAAN ANGGARAN (DIPA) INDUK  
TAHUN ANGGARAN 2015  
NOMOR : DIPA-018.06-0/2015



II. RINCIAN ALOKASI ANGGARAN PER SATKER

A. IDENTITAS UNIT :

1. KEMENTERIAN NEGARA / LEMBAGA : 018 KEMENTERIAN PERTANIAN  
2. UNIT ORGANISASI : 018.06 DITJEN PETERNAKAN DAN KESEHATAN HEWAN  
3. PAGU : Rp.1.660.628.794.000  
(SATU TRILIUN ENAM RATUS ENAM PULUH MILIAR ENAM RATUS DUA PULUH DELAPAN JUTA TUJUH RATUS SEMBILAN PULUH EMPAT RIBU RUPIAH)

B. RINCIAN ALOKASI ANGGARAN PER SATKER

(dalam ribuan rupiah)


NO	KODE	PROGRAM / PROPINSI / SATKER / SUMBER DANA	KP KD DK TP UB	JENIS BELANJA				PAGU/TARGET PENDAPATAN	TERCATAT
				PEGAWAI	BARANG	MODAL	BANTUAN SOSIAL		
1	2	3	4	5	6	7	8	9=5+6+7+8	10
	159066	DINAS PETERNAKAN PROVINSI KALIMANTAN SELATAN	DK	0	8.149.231	0	0	8.149.231	0
	A00	RM		0	8.149.231	0	0	8.149.231	0
	159110	DINAS PETERNAKAN PROVINSI KALIMANTAN SELATAN	TP	0	11.025.000	0	0	11.025.000	0
	A00	RM		0	11.025.000	0	0	11.025.000	0
	239455	BALAI PEMBIBITAN TERNAK UNGGUL KAMBING, DOMBA, DAN ITIK PELAIHARI	KD	3.335.064	11.402.207	10.912.131	0	25.649.402	0
	A00	RM		3.335.064	11.108.917	10.630.421	0	25.074.402	0
	D00	PNBP		0	293.290	281.710	0	575.000	0
		Target Pendapatan						1.157.500	
	239551	BALAI PENYIDIKAN DAN PENGUJIAN VETERINER REGIONAL V BANJAR BARU	KD	3.853.957	10.037.240	2.537.530	0	16.428.727	0
	A00	RM		3.853.957	9.899.740	2.537.530	0	16.291.227	0
	D00	PNBP		0	137.500	0	0	137.500	0
		Target Pendapatan						275.000	
	16	KALIMANTAN TIMUR		0	30.250.840	0	1.080.000	31.330.840	0
	160458	Dinas Perikanan dan Peternakan Kabupaten Kutai Kertanegara	TP	0	7.373.500	0	180.000	7.553.500	0
	A00	RM		0	7.373.500	0	180.000	7.553.500	0
	169067	DINAS PETERNAKAN PROVINSI KALIMANTAN TIMUR	DK	0	7.013.940	0	0	7.013.940	0
	A00	RM		0	7.013.940	0	0	7.013.940	0
	169115	DINAS PETERNAKAN PROVINSI KALIMANTAN TIMUR	TP	0	15.863.400	0	900.000	16.763.400	0
	A00	RM		0	15.863.400	0	900.000	16.763.400	0

KETENTUAN

DIPA Induk ini dituangkan lebih lanjut ke dalam DIPA Petikan dan DIPA Petikan dimaksud berlaku sebagai dokumen pelaksanaan kegiatan Satker.



**DAFTAR ISIAN PELAKSANAAN ANGGARAN (DIPA) INDUK  
TAHUN ANGGARAN 2015  
NOMOR : DIPA-018.06-0/2015**



**II. RINCIAN ALOKASI ANGGARAN PER SATKER**

**A. IDENTITAS UNIT :**

1. KEMENTERIAN NEGARA / LEMBAGA : 018 KEMENTERIAN PERTANIAN  
2. UNIT ORGANISASI : 018.06 DITJEN PETERNAKAN DAN KESEHATAN HEWAN  
3. PAGU : Rp.1.660.628.794.000  
(SATU TRILIUN ENAM RATUS ENAM PULUH MILIAR ENAM RATUS DUA PULUH DELAPAN JUTA TUJUH RATUS SEMBILAN PULUH EMPAT RIBU RUPIAH)

**B. RINCIAN ALOKASI ANGGARAN PER SATKER**

(dalam ribuan rupiah)

NO	KODE	PROGRAM / PROPINSI / SATKER / SUMBER DANA	KP KD DK TP UB	JENIS BELANJA				PAGU/TARGET PENDAPATAN	TERCATAT
				PEGAWAI	BARANG	MODAL	BANTUAN SOSIAL		
1	2	3	4	5	6	7	8	9=5+6+7+8	10
	17	SULAWESI UTARA		0	19.179.486	0	1.080.000	20.259.486	0
	179022	DINAS PERTANIAN DAN PETERNAKAN PROVINSI SULAWESI UTARA	DK	0	9.953.406	0	0	9.953.406	0
	A00	RM		0	9.953.406	0	0	9.953.406	0
	179106	DINAS PERTANIAN DAN PETERNAKAN PROVINSI SULAWESI UTARA	TP	0	9.226.080	0	1.080.000	10.306.080	0
	A00	RM		0	9.226.080	0	1.080.000	10.306.080	0
	18	SULAWESI TENGAH		0	21.082.116	55.950	1.260.000	22.398.066	0
	189085	DINAS PETERNAKAN DAN KESEHATAN HEWAN PROVINSI SULAWESI TENGAH	DK	0	8.314.266	0	0	8.314.266	0
	A00	RM		0	8.314.266	0	0	8.314.266	0
	189134	DINAS PETERNAKAN DAN KESEHATAN HEWAN PROVINSI SULAWESI TENGAH	TP	0	12.767.850	55.950	1.260.000	14.083.800	0
	A00	RM		0	12.767.850	55.950	1.260.000	14.083.800	0
	19	SULAWESI SELATAN		3.496.358	62.287.766	4.438.902	2.160.000	72.383.026	0
	191632	DINAS PETERNAKAN KAB. BARRU	TP	0	2.695.800	0	0	2.695.800	0
	A00	RM		0	2.695.800	0	0	2.695.800	0
	192517	DINAS PETERNAKAN TORAJA UTARA	TP	0	2.042.000	0	0	2.042.000	0
	A00	RM		0	2.042.000	0	0	2.042.000	0
	199071	DINAS PETERNAKAN DAN KESEHATAN HEWAN PROVINSI SULAWESI SELATAN	DK	0	24.964.750	0	0	24.964.750	0
	A00	RM		0	24.964.750	0	0	24.964.750	0
	199128	DINAS PETERNAKAN DAN KESEHATAN HEWAN PROVINSI SULAWESI SELATAN	TP	0	21.563.700	150.000	2.160.000	23.873.700	0
	A00	RM		0	21.563.700	150.000	2.160.000	23.873.700	0

**KETENTUAN**

DIPA Induk ini dituangkan lebih lanjut ke dalam DIPA Petikan dan DIPA Petikan dimaksud berlaku sebagai dokumen pelaksanaan kegiatan Satker.



DAFTAR ISIAN PELAKSANAAN ANGGARAN (DIPA) INDUK  
TAHUN ANGGARAN 2015  
NOMOR : DIPA-018.06-0/2015



II. RINCIAN ALOKASI ANGGARAN PER SATKER

A. IDENTITAS UNIT :

1. KEMENTERIAN NEGARA / LEMBAGA : 018 KEMENTERIAN PERTANIAN  
2. UNIT ORGANISASI : 018.06 DITJEN PETERNAKAN DAN KESEHATAN HEWAN  
3. PAGU : Rp.1.660.628.794.000  
(SATU TRILIUN ENAM RATUS ENAM PULUH MILIAR ENAM RATUS DUA PULUH DELAPAN JUTA TUJUH RATUS SEMBILAN PULUH EMPAT RIBU RUPIAH)

B. RINCIAN ALOKASI ANGGARAN PER SATKER

(dalam ribuan rupiah)


NO	KODE	PROGRAM / PROPINSI / SATKER / SUMBER DANA	KP KD DK TP UB	JENIS BELANJA				PAGU/TARGET PENDAPATAN	TERCATAT
				PEGAWAI	BARANG	MODAL	BANTUAN SOSIAL		
1	2	3	4	5	6	7	8	9=5+6+7+8	10
	239015	BALAI BESAR VETERINER MAROS, SULAWESI SELATAN	KD	3.496.358	11.021.516	4.288.902	0	18.806.776	0
	A00	RM		3.496.358	10.832.516	4.288.902	0	18.617.776	0
	D00	PNBP		0	189.000	0	0	189.000	0
		Target Pendapatan						388.092	
	20	SULAWESI TENGGARA		0	22.861.055	0	1.440.000	24.301.055	0
	200358	DINAS PERTANIAN KABUPATEN MUNA	TP	0	2.062.250	0	0	2.062.250	0
	A00	RM		0	2.062.250	0	0	2.062.250	0
	200469	DINAS PERTANIAN, HORTIKULTURA DAN PETERNAKAN KAB. KOLAKA	TP	0	2.067.900	0	0	2.067.900	0
	A00	RM		0	2.067.900	0	0	2.067.900	0
	209063	DINAS PERTANIAN DAN PETERNAKAN PROVINSI SULAWESI TENGGARA	DK	0	7.464.255	0	0	7.464.255	0
	A00	RM		0	7.464.255	0	0	7.464.255	0
	209110	DINAS PERTANIAN DAN PETERNAKAN PROVINSI SULAWESI TENGGARA	TP	0	11.266.650	0	1.440.000	12.706.650	0
	A00	RM		0	11.266.650	0	1.440.000	12.706.650	0
	21	MALUKU		0	16.207.069	0	1.080.000	17.287.069	0
	219002	DINAS PERTANIAN PROVINSI MALUKU	DK	0	5.459.569	0	0	5.459.569	0
	A00	RM		0	5.459.569	0	0	5.459.569	0
	219093	DINAS PERTANIAN PROVINSI MALUKU	TP	0	10.747.500	0	1.080.000	11.827.500	0
	A00	RM		0	10.747.500	0	1.080.000	11.827.500	0
	22	BALI		8.503.995	36.479.263	18.291.649	900.000	64.174.907	0

KETENTUAN

DIPA Induk ini dituangkan lebih lanjut ke dalam DIPA Petikan dan DIPA Petikan dimaksud berlaku sebagai dokumen pelaksanaan kegiatan Satker.



DAFTAR ISIAN PELAKSANAAN ANGGARAN (DIPA) INDUK  
TAHUN ANGGARAN 2015  
NOMOR : DIPA-018.06-0/2015



II. RINCIAN ALOKASI ANGGARAN PER SATKER

A. IDENTITAS UNIT :

1. KEMENTERIAN NEGARA / LEMBAGA : 018 KEMENTERIAN PERTANIAN  
2. UNIT ORGANISASI : 018.06 DITJEN PETERNAKAN DAN KESEHATAN HEWAN  
3. PAGU : Rp.1.660.628.794.000  
(SATU TRILIUN ENAM RATUS ENAM PULUH MILIAR ENAM RATUS DUA PULUH DELAPAN JUTA TUJUH RATUS SEMBILAN PULUH EMPAT RIBU RUPIAH)

B. RINCIAN ALOKASI ANGGARAN PER SATKER

(dalam ribuan rupiah)


NO	KODE	PROGRAM / PROPINSI / SATKER / SUMBER DANA	KP KD DK TP UB	JENIS BELANJA				PAGU/TARGET PENDAPATAN	TERCATAT
				PEGAWAI	BARANG	MODAL	BANTUAN SOSIAL		
1	2	3	4	5	6	7	8	9=5+6+7+8	10
	220038	Dinas Peternakan, Perikanan dan Kelautan Kabupaten Kelungkung	TP	0	2.085.000	0	0	2.085.000	0
	A00	RM		0	2.085.000	0	0	2.085.000	0
	220064	BALAI PEMBIBITAN TERNAK UNGGUL SAPI BALI	KD	3.348.046	8.951.481	13.785.500	0	26.085.027	0
	A00	RM		3.348.046	8.929.481	13.607.500	0	25.885.027	0
	D00	PNBP		0	22.000	178.000	0	200.000	0
		Target Pendapatan						400.000	
	229062	DINAS PETERNAKAN DAN KESEHATAN HEWAN PROVINSI BALI	DK	0	9.120.530	0	0	9.120.530	0
	A00	RM		0	9.120.530	0	0	9.120.530	0
	229102	DINAS PETERNAKAN DAN KESEHATAN HEWAN PROVINSI BALI	TP	0	6.035.300	0	900.000	6.935.300	0
	A00	RM		0	6.035.300	0	900.000	6.935.300	0
	239022	BALAI BESAR VETERINER DENPASAR	KD	5.155.949	10.286.952	4.506.149	0	19.949.050	0
	A00	RM		5.155.949	10.022.237	4.506.149	0	19.684.335	0
	D00	PNBP		0	264.715	0	0	264.715	0
		Target Pendapatan						541.930	
	23	NUSA TENGGARA BARAT		0	46.856.559	396.000	1.260.000	48.512.559	0
	230051	Dinas Peternakan dan Kabupaten Sumbawa	TP	0	6.256.400	0	0	6.256.400	0
	A00	RM		0	6.256.400	0	0	6.256.400	0
	230052	Dinas Pertanian dan Peternakan Kabupaten Lombok Tengah	TP	0	5.450.000	0	0	5.450.000	0
	A00	RM		0	5.450.000	0	0	5.450.000	0

KETENTUAN

DIPA Induk ini dituangkan lebih lanjut ke dalam DIPA Petikan dan DIPA Petikan dimaksud berlaku sebagai dokumen pelaksanaan kegiatan Satker.



DAFTAR ISIAN PELAKSANAAN ANGGARAN (DIPA) INDUK  
TAHUN ANGGARAN 2015  
NOMOR : DIPA-018.06-0/2015



II. RINCIAN ALOKASI ANGGARAN PER SATKER

A. IDENTITAS UNIT :

1. KEMENTERIAN NEGARA / LEMBAGA : 018 KEMENTERIAN PERTANIAN  
2. UNIT ORGANISASI : 018.06 DITJEN PETERNAKAN DAN KESEHATAN HEWAN  
3. PAGU : Rp.1.660.628.794.000  
(SATU TRILIUN ENAM RATUS ENAM PULUH MILIAR ENAM RATUS DUA PULUH DELAPAN JUTA TUJUH RATUS SEMBILAN PULUH EMPAT RIBU RUPIAH)

B. RINCIAN ALOKASI ANGGARAN PER SATKER

(dalam ribuan rupiah)

NO	KODE	PROGRAM / PROPINSI / SATKER / SUMBER DANA	KP KD DK TP UB	JENIS BELANJA				PAGU/TARGET PENDAPATAN	TERCATAT
				PEGAWAI 51	BARANG 52	MODAL 53	BANTUAN SOSIAL 57		
1	2	3	4	5	6	7	8	9=5+6+7+8	10
	239075	DINAS PETERNAKAN DAN KESEHATAN HEWAN PROVINSI NUSA TENGGARA BARAT	DK	0	12.974.409	0	0	12.974.409	0
	A00	RM		0	12.974.409	0	0	12.974.409	0
	239129	DINAS PETERNAKAN DAN KESEHATAN HEWAN PROVINSI NUSA TENGGARA BARAT	TP	0	22.175.750	396.000	1.260.000	23.831.750	0
	A00	RM		0	22.175.750	396.000	1.260.000	23.831.750	0
	24	NUSA TENGGARA TIMUR		0	42.815.038	0	1.080.000	43.895.038	0
	249091	DINAS PETERNAKAN PROV. NUSA TENGGARA TIMUR	DK	0	20.618.428	0	0	20.618.428	0
	A00	RM		0	20.618.428	0	0	20.618.428	0
	249161	DINAS PETERNAKAN PROV. NUSA TENGGARA TIMUR	TP	0	22.196.610	0	1.080.000	23.276.610	0
	A00	RM		0	22.196.610	0	1.080.000	23.276.610	0
	25	PAPUA		0	17.820.840	38.000	900.000	18.758.840	0
	259009	DINAS PETERNAKAN DAN KESEHATAN HEWAN PROVINSI PAPUA	DK	0	5.847.040	0	0	5.847.040	0
	A00	RM		0	5.847.040	0	0	5.847.040	0
	259100	DINAS PETERNAKAN DAN KESEHATAN HEWAN PROVINSI PAPUA	TP	0	9.650.100	38.000	540.000	10.228.100	0
	A00	RM		0	9.650.100	38.000	540.000	10.228.100	0
	259289	DINAS PETERNAKAN KAB MERAUKE	TP	0	2.323.700	0	360.000	2.683.700	0
	A00	RM		0	2.323.700	0	360.000	2.683.700	0
	26	BENGGKULU		0	16.259.130	0	720.000	16.979.130	0
	269066	DINAS PETERNAKAN DAN KESEHATAN HEWAN PROVINSI BENGGKULU	DK	0	9.101.630	0	0	9.101.630	0
	A00	RM		0	9.101.630	0	0	9.101.630	0


KETENTUAN

DIPA Induk ini dituangkan lebih lanjut ke dalam DIPA Petikan dan DIPA Petikan dimaksud berlaku sebagai dokumen pelaksanaan kegiatan Satker.





DAFTAR ISIAN PELAKSANAAN ANGGARAN (DIPA) INDUK  
TAHUN ANGGARAN 2015  
NOMOR : DIPA-018.06-0/2015



II. RINCIAN ALOKASI ANGGARAN PER SATKER

A. IDENTITAS UNIT :

1. KEMENTERIAN NEGARA / LEMBAGA : 018 KEMENTERIAN PERTANIAN  
2. UNIT ORGANISASI : 018.06 DITJEN PETERNAKAN DAN KESEHATAN HEWAN  
3. PAGU : Rp.1.660.628.794.000  
(SATU TRILIUN ENAM RATUS ENAM PULUH MILIAR ENAM RATUS DUA PULUH DELAPAN JUTA TUJUH RATUS SEMBILAN PULUH EMPAT RIBU RUPIAH)

B. RINCIAN ALOKASI ANGGARAN PER SATKER

(dalam ribuan rupiah)

NO	KODE	PROGRAM / PROPINSI / SATKER / SUMBER DANA	KP KD DK TP UB	JENIS BELANJA				PAGU/TARGET PENDAPATAN	TERCATAT
				PEGAWAI	BARANG	MODAL	BANTUAN SOSIAL		
1	2	3	4	51	52	53	57	9=5+6+7+8	10
				5	6	7	8		
	269112	DINAS PETERNAKAN DAN KESEHATAN HEWAN PROVINSI BENGKULU	TP	0	4.821.800	0	720.000	5.541.800	0
	A00	RM		0	4.821.800	0	720.000	5.541.800	0
	269242	DINAS PETERNAKAN DAN PERIKANAN KABUPATEN KEPAHIANG	TP	0	2.335.700	0	0	2.335.700	0
	A00	RM		0	2.335.700	0	0	2.335.700	0
	28	MALUKU UTARA		0	11.469.053	0	360.000	11.829.053	0
	289036	DINAS PERTANIAN PROVINSI MALUKU UTARA	DK	0	4.741.553	0	0	4.741.553	0
	A00	RM		0	4.741.553	0	0	4.741.553	0
	289106	DINAS PERTANIAN PROVINSI MALUKU UTARA	TP	0	6.727.500	0	360.000	7.087.500	0
	A00	RM		0	6.727.500	0	360.000	7.087.500	0
	29	BANTEN		0	18.225.869	0	360.000	18.585.869	0
	299006	DINAS PERTANIAN DAN PETERNAKAN PROVINSI BANTEN	DK	0	7.360.869	0	0	7.360.869	0
	A00	RM		0	7.360.869	0	0	7.360.869	0
	299383	DINAS PERTANIAN DAN PETERNAKAN PROVINSI BANTEN	TP	0	10.865.000	0	360.000	11.225.000	0
	A00	RM		0	10.865.000	0	360.000	11.225.000	0
	30	KEPULAUAN BANGKA BELITUNG		0	9.587.102	0	720.000	10.307.102	0
	309141	DINAS PERTANIAN, PERKEBUNAN DAN PETERNAKAN PROVINSI KEPULAUAN BANGKA BELITUNG	DK	0	4.557.352	0	0	4.557.352	0
	A00	RM		0	4.557.352	0	0	4.557.352	0
	309166	DINAS PERTANIAN, PERKEBUNAN DAN PETERNAKAN PROVINSI KEPULAUAN BANGKA BELITUNG	TP	0	5.029.750	0	720.000	5.749.750	0
	A00	RM		0	5.029.750	0	720.000	5.749.750	0

KETENTUAN

DIPA Induk ini dituangkan lebih lanjut ke dalam DIPA Petikan dan DIPA Petikan dimaksud berlaku sebagai dokumen pelaksanaan kegiatan Satker.



DAFTAR ISIAN PELAKSANAAN ANGGARAN (DIPA) INDUK  
TAHUN ANGGARAN 2015  
NOMOR : DIPA-018.06-0/2015



II. RINCIAN ALOKASI ANGGARAN PER SATKER

A. IDENTITAS UNIT :

1. KEMENTERIAN NEGARA / LEMBAGA : 018 KEMENTERIAN PERTANIAN  
2. UNIT ORGANISASI : 018.06 DITJEN PETERNAKAN DAN KESEHATAN HEWAN  
3. PAGU : Rp.1.660.628.794.000  
(SATU TRILIUN ENAM RATUS ENAM PULUH MILIAR ENAM RATUS DUA PULUH DELAPAN JUTA TUJUH RATUS SEMBILAN PULUH EMPAT RIBU RUPIAH)

B. RINCIAN ALOKASI ANGGARAN PER SATKER

(dalam ribuan rupiah)


NO	KODE	PROGRAM / PROPINSI / SATKER / SUMBER DANA	KP KD DK TP UB	JENIS BELANJA				PAGU/TARGET PENDAPATAN	TERCATAT
				PEGAWAI	BARANG	MODAL	BANTUAN SOSIAL		
1	2	3	4	5	6	7	8	9=5+6+7+8	10
	31	GORONTALO		0	14.126.990	0	720.000	14.846.990	0
	319019	DINAS PETERNAKAN DAN PERKEBUNAN PROVINSI GORONTALO	DK	0	4.257.990	0	0	4.257.990	0
	A00	RM		0	4.257.990	0	0	4.257.990	0
	319091	DINAS PETERNAKAN DAN PERKEBUNAN PROVINSI GORONTALO	TP	0	9.869.000	0	720.000	10.589.000	0
	A00	RM		0	9.869.000	0	720.000	10.589.000	0
	32	KEPULAUAN RIAU		0	8.291.958	0	0	8.291.958	0
	329028	DINAS PERTANIAN, KEHUTANAN, DAN PETERNAKAN PROVINSI KEPULAUAN RIAU	DK	0	4.221.648	0	0	4.221.648	0
	A00	RM		0	4.221.648	0	0	4.221.648	0
	329080	DINAS PERTANIAN, KEHUTANAN, DAN PETERNAKAN PROVINSI KEPULAUAN RIAU	TP	0	1.195.310	0	0	1.195.310	0
	A00	RM		0	1.195.310	0	0	1.195.310	0
	329153	DINAS KELAUTAN PERIKANAN, PERTANIAN, KEHUTANAN DAN ENERGI KOTA TANJUNG PINANG	TP	0	2.875.000	0	0	2.875.000	0
	A00	RM		0	2.875.000	0	0	2.875.000	0
	33	PAPUA BARAT		0	22.461.642	0	1.080.000	23.541.642	0
	330360	DINAS PERTANIAN DAN PETERNAKAN KABUPATEN FAK FAK	TP	0	2.059.077	0	0	2.059.077	0
	A00	RM		0	2.059.077	0	0	2.059.077	0
	330913	DINAS PERTANIAN, PERKEBUNAN, KEHUTANAN, KELAUTAN, DAN PERIKANAN KABUPATEN	TP	0	2.395.700	0	0	2.395.700	0
	A00	RM		0	2.395.700	0	0	2.395.700	0
	339020	DINAS PETERNAKAN DAN KESEHATAN HEWAN PROVINSI PAPUA BARAT	DK	0	5.231.565	0	0	5.231.565	0
	A00	RM		0	5.231.565	0	0	5.231.565	0

KETENTUAN

DIPA Induk ini dituangkan lebih lanjut ke dalam DIPA Petikan dan DIPA Petikan dimaksud berlaku sebagai dokumen pelaksanaan kegiatan Satker.



**DAFTAR ISIAN PELAKSANAAN ANGGARAN (DIPA) INDUK  
TAHUN ANGGARAN 2015  
NOMOR : DIPA-018.06-0/2015**



**II. RINCIAN ALOKASI ANGGARAN PER SATKER**

**A. IDENTITAS UNIT :**

1. KEMENTERIAN NEGARA / LEMBAGA : 018 KEMENTERIAN PERTANIAN  
2. UNIT ORGANISASI : 018.06 DITJEN PETERNAKAN DAN KESEHATAN HEWAN  
3. PAGU : Rp.1.660.628.794.000  
(SATU TRILIUN ENAM RATUS ENAM PULUH MILIAR ENAM RATUS DUA PULUH DELAPAN JUTA TUJUH RATUS SEMBILAN PULUH EMPAT RIBU RUPIAH)

**B. RINCIAN ALOKASI ANGGARAN PER SATKER**

(dalam ribuan rupiah)

NO	KODE	PROGRAM / PROPINSI / SATKER / SUMBER DANA	KP KD DK TP UB	JENIS BELANJA				PAGU/TARGET PENDAPATAN	TERCATAT
				PEGAWAI	BARANG	MODAL	BANTUAN SOSIAL		
1	2	3	4	5	6	7	8	9=5+6+7+8	10
	339088	DINAS PETERNAKAN DAN KESEHATAN HEWAN PROVINSI PAPUA BARAT	TP	0	9.393.220	0	1.080.000	10.473.220	0
	A00	RM		0	9.393.220	0	1.080.000	10.473.220	0
	504561	Dinas Pertanian Kabupaten Sorong	TP	0	3.382.080	0	0	3.382.080	0
	A00	RM		0	3.382.080	0	0	3.382.080	0
	34	SULAWESI BARAT		0	10.351.474	0	720.000	11.071.474	0
	340057	DINAS PERTANIAN DAN PETERNAKAN PROPINSI SULAWESI BARAT	DK	0	4.403.974	0	0	4.403.974	0
	A00	RM		0	4.403.974	0	0	4.403.974	0
	340143	DINAS PERTANIAN DAN PETERNAKAN PROPINSI SULAWESI BARAT	TP	0	5.947.500	0	720.000	6.667.500	0
	A00	RM		0	5.947.500	0	720.000	6.667.500	0
	35	KALIMANTAN UTARA		0	5.175.610	266.000	360.000	5.801.610	0
	350010	DINAS PERTANIAN DAN KEHUTANAN PROVINSI KALIMANTAN UTARA	DK	0	2.086.410	0	0	2.086.410	0
	A00	RM		0	2.086.410	0	0	2.086.410	0
	350011	DINAS PERTANIAN DAN KEHUTANAN PROVINSI KALIMANTAN UTARA	TP	0	3.089.200	266.000	360.000	3.715.200	0
	A00	RM		0	3.089.200	266.000	360.000	3.715.200	0
		TOTAL		140.786.000	1.291.326.722	193.416.072	35.100.000	1.660.628.794	0
		RM		140.786.000	1.268.619.654	188.202.846	35.100.000	1.632.708.500	0
		PNBP		0	5.457.598	3.133.526	0	8.591.124	0
		BLU		0	17.249.470	2.079.700	0	19.329.170	0

**KETENTUAN**

DIPA Induk ini dituangkan lebih lanjut ke dalam DIPA Petikan dan DIPA Petikan dimaksud berlaku sebagai dokumen pelaksanaan kegiatan Satker.



**DAFTAR ISI AN PELAKSANAAN ANGGARAN (DIPA) INDUK  
TAHUN ANGGARAN 2015  
NOMOR : DIPA-018.06-0/2015**



**II. RINCIAN ALOKASI ANGGARAN PER SATKER**

**A. IDENTITAS UNIT :**

1. KEMENTERIAN NEGARA / LEMBAGA : 018 KEMENTERIAN PERTANIAN  
2. UNIT ORGANISASI : 018.06 DITJEN PETERNAKAN DAN KESEHATAN HEWAN  
3. PAGU : Rp.1.660.628.794.000  
(SATU TRILIUN ENAM RATUS ENAM PULUH MILIAR ENAM RATUS DUA PULUH DELAPAN JUTA TUJUH RATUS SEMBILAN PULUH EMPAT RIBU RUPIAH)

**B. RINCIAN ALOKASI ANGGARAN PER SATKER**

(dalam ribuan rupiah)

NO	KODE	PROGRAM / PROPINSI / SATKER / SUMBER DANA	KP KD DK TP UB	JENIS BELANJA				PAGU/TARGET PENDAPATAN	TERCATAT
				PEGAWAI	BARANG	MODAL	BANTUAN SOSIAL		
1	2	3	4	5	6	7	8	9=5+6+7+8	10
		PENDAPATAN						36.886.853	


**KETENTUAN**

DIPA Induk ini dituangkan lebih lanjut ke dalam DIPA Petikan dan DIPA Petikan dimaksud berlaku sebagai dokumen pelaksanaan kegiatan Satker.

Jakarta, 14 November 2014  
DIRJEN PETERNAKAN DAN KESEHATAN HEWAN



**DAFTAR ISIAN PELAKSANAAN ANGGARAN (DIPA) INDUK  
TAHUN ANGGARAN 2015  
NOMOR : DIPA-018.06-0/2015**



**III. RENCANA PENARIKAN DANA DAN PERKIRAAN PENERIMAAN**

**A. IDENTITAS UNIT :**

1. KEMENTERIAN NEGARA / LEMBAGA : 018 KEMENTERIAN PERTANIAN  
2. UNIT ORGANISASI : 018.06 DITJEN PETERNAKAN DAN KESEHATAN HEWAN  
3. PAGU : Rp.1.660.628.794.000

(SATU TRILIUN ENAM RATUS ENAM PULUH MILIAR ENAM RATUS DUA PULUH DELAPAN JUTA TUJUH RATUS SEMBILAN PULUH EMPAT RIBU RUPIAH)

**B. RENCANA PER PROGRAM**


(dalam ribuan rupiah)

NO	KODE	URAIAN PROGRAM	PAGU	JANUARI	PEBRUARI	MARET	APRIL	MEI	JUNI	JULI	AGUSTUS	SEPTEMBER	OKTOBER	NOPEMBER	DESEMBER
1	018.06.09	Program Pemenuhan Pangan Asal Ternak dan Agribisnis Peternakan Rakyat													
		RENCANA PENARIKAN DANA	1.660.628.794	20.996.895	41.919.591	64.723.176	92.517.066	95.326.577	111.757.780	176.653.039	174.360.612	192.518.498	184.856.104	213.624.494	291.374.962
		PERKIRAAN / TARGET PENDAPATAN	1.000	0	0	0	0	0	0	0	0	1.000	0	0	0
3	018.06														
		PERKIRAAN / TARGET PENDAPATAN	34.224.423	2.813.993	2.816.992	2.917.992	2.818.992	2.818.992	2.949.982	2.813.992	2.816.992	2.917.992	2.916.992	2.814.992	2.806.520
		TOTAL RENCANA PENARIKAN DANA	1.660.628.794	20.996.895	41.919.591	64.723.176	92.517.066	95.326.577	111.757.780	176.653.039	174.360.612	192.518.498	184.856.104	213.624.494	291.374.962
		TOTAL PERKIRAAN / TARGET PENDAPATAN	34.225.423	2.813.993	2.816.992	2.917.992	2.818.992	2.818.992	2.949.982	2.813.992	2.816.992	2.918.992	2.916.992	2.814.992	2.806.520

Jakarta, 14 November 2014  
DIRJEN PETERNAKAN DAN KESEHATAN HEWAN



**SURAT PENGESAHAN DAFTAR ISIAN PELAKSANAAN ANGGARAN (SP-DIPA) INDUK  
TAHUN ANGGARAN 2015  
NOMOR : SP DIPA-018.04-0/2015**



DS:1308-9370-2407-0800

**A. DASAR HUKUM :**

1. UU No. 17 Tahun 2003 tentang Keuangan Negara.
2. UU No. 1 Tahun 2004 tentang Perbendaharaan Negara.
3. UU No. 27 Tahun 2014 tentang APBN TA 2015.

**B. DENGAN INI DISAHKAN ALOKASI ANGGARAN UNTUK :**

- |                                |   |                            |
|--------------------------------|---|----------------------------|
| 1. KEMENTERIAN NEGARA/ LEMBAGA | : | 018 KEMENTERIAN PERTANIAN  |
| 2. UNIT ORGANISASI             | : | 018.04 DITJEN HORTIKULTURA |
| 3. PAGU                        | : | Rp.629.094.900.000         |
- (ENAM RATUS DUA PULUH SEMBILAN MILIAR SEMBILAN PULUH EMPAT JUTA SEMBILAN RATUS RIBU RUPIAH)

**C. PERNYATAAN SYARAT DAN KETENTUAN(DISCLAIMER) :**

1. DIPA Induk yang telah disahkan ini lebih lanjut dituangkan kedalam DIPA Petikan untuk masing-masing Satker.
2. Pengesahan DIPA Induk sekaligus merupakan pengesahan DIPA Petikan.
3. DIPA Induk tidak berfungsi sebagai dasar pelaksanaan kegiatan atau dasar pencairan dana/pengesahan bagi Bendahara Umum Negara/Kuasa Bendahara Umum Negara.
4. Informasi mengenai Kuasa Pengguna Anggaran, Bendahara Pengeluaran dan Pejabat Penanda tangan SPM untuk masing-masing Satker terdapat pada DIPA Petikan.
5. Rencana Penarikan Dana dan Perkiraan Penerimaan yang tercantum dalam Halaman III DIPA Induk merupakan akumulasi rencana Penarikan Dana dan Perkiraan Penerimaan dari seluruh satker.
6. Tanggung jawab terhadap penggunaan dana yang tertuang dalam DIPA Induk sepenuhnya berada pada Pengguna Anggaran/Kuasa Pengguna Anggaran.
7. DIPA Induk ini berlaku sejak tanggal 1 Januari 2015 sampai dengan 31 Desember 2015.

Jakarta, 14 November 2014  
A.N MENTERI KEUANGAN  
DIREKTUR JENDERAL ANGGARAN

ASKOLANI  
NIP.196606111992021001



**DAFTAR ISIAN PELAKSANAAN ANGGARAN (DIPA) INDUK  
TAHUN ANGGARAN 2015  
NOMOR : DIPA-018.04-0/2015**



**I. INFORMASI KINERJA DAN ANGGARAN PROGRAM**

**A. IDENTITAS UNIT :**

1. KEMENTERIAN NEGARA / LEMBAGA	:	018 KEMENTERIAN PERTANIAN
2. UNIT ORGANISASI	:	018.04 DITJEN HORTIKULTURA
3. PAGU	:	Rp.629.094.900.000 (ENAM RATUS DUA PULUH SEMBILAN MILIAR SEMBILAN PULUH EMPAT JUTA SEMBILAN RATUS RIBU RUPIAH)

**B. KETERKAITAN DENGAN PROGRAM, SASARAN, STRATEGIS K/L, FUNGSI DAN PRIORITAS PEMBANGUNAN DALAM RKP :**

(dalam ribuan rupiah)

1. PROGRAM	:	07	Program Peningkatan Produksi dan Produktivitas Hortikultura Ramah Lingkungan	629.094.900
2. SASARAN STRATEGIS	:	02	Meningkatnya ekspor dan substitusi impor produk pertanian	
	:	03	Meningkatnya ketersediaan bahan baku bio-industri dan bio-energi	
	:	04	Meningkatnya penyediaan infrastruktur pertanian	
3. FUNGSI	:	01	PELAYANAN UMUM	144.312.027
SUB FUNGSI	:	0190	PELAYANAN UMUM LAINNYA	144.312.027
	:	04	EKONOMI	484.782.873
	:	0403	PERTANIAN, KEHUTANAN, PERIKANAN DAN KELAUTAN	484.782.873
4. PRIORITAS	:			629.094.900
Non Prioritas	:	0 0	Non Prioritas	20.739.215
Prioritas Bidang	:	B 10	Bidang Sda dan Lingkungan Hidup	48.851.700
Prioritas Kementerian/Lembaga	:	KL 0	Prioritas Kementerian/Lembaga	144.312.027
Prioritas Nasional	:	N 05	Prioritas Ketahanan Pangan	253.582.193
Prioritas Nasional	:	N 09	Prioritas Lingkungan Hidup dan Pengelolaan Bencana	161.609.765

Jakarta, 14 November 2014  
DIRJEN HORTIKULTURA

Dr. Ir. HASANUDDIN IBRAHIM, Sp.I  
NIP 195810031982031001



**DAFTAR ISIAN PELAKSANAAN ANGGARAN (DIPA) INDUK  
TAHUN ANGGARAN 2015  
NOMOR : DIPA-018.04-0/2015**



**I. INFORMASI KINERJA DAN ANGGARAN PROGRAM**

C. RINCIAN KINERJA PROGRAM DAN KEGIATAN :

(dalam ribuan rupiah)

KODE	PROGRAM / OUTCOME / INDIKATOR KINERJA UTAMA / KEGIATAN / INDIKATOR KINERJA KEGIATAN / OUTPUT	VOLUME / SATUAN	ALOKASI DANA
018.04.07	<p>Program Peningkatan Produksi dan Produktivitas Hortikultura Ramah Lingkungan</p> <p>Meningkatnya Produksi, Produktivitas dan Mutu Produk Tanaman Hortikultura yang Aman Konsumsi, Berdaya Saing dan Berkelanjutan</p> <p>01 Produksi: Buah Tahunan dan Perdu (Ton)</p> <p>02 Produksi: Buah Semusim dan Merambat (Ton)</p> <p>03 Produksi: Buah Terna (Ton)</p> <p>04 Produksi: Sayuran Umbi (Ton)</p> <p>05 Produksi: Sayuran Daun (Ton)</p> <p>06 Produksi: Sayuran Buah (Ton)</p> <p>07 Produksi: Tan. Bunga/Daun Potong (Tangkai)</p> <p>08 Produksi: Tan. Pot dan Tan. Lansekap (Pohon)</p> <p>09 Produksi: Tan. Bunga Tabur (Kg)</p> <p>10 Produksi: Tanaman Obat Rimpang (Kg)</p> <p>11 Produksi: Tanaman Obat Non Rimpang (Kg)</p> <p>12 Produksi: Jamur (Kg)</p> <p>13 Laju Pertumbuhan Produksi : Buah Tahunan dan Perdu (%)</p> <p>14 Laju Pertumbuhan Produksi : Buah Semusim dan Merambat (%)</p> <p>15 Laju Pertumbuhan Produksi : Buah Terna (%)</p> <p>16 Laju Pertumbuhan Produksi : Sayuran Umbi (%)</p> <p>17 Laju Pertumbuhan Produksi : Sayuran Daun (%)</p> <p>18 Laju Pertumbuhan Produksi : Sayuran Buah (%)</p> <p>19 Laju Pertumbuhan Produksi : Tan. Bunga/Daun Potong (%)</p> <p>20 Laju Pertumbuhan Produksi : Tan. Pot dan Tan. Lansekap (%)</p> <p>21 Laju Pertumbuhan Produksi : Tan. Bunga Tabur (%)</p> <p>22 Laju Pertumbuhan Produksi : Tanaman Obat Rimpang (%)</p> <p>23 Laju Pertumbuhan Produksi : Tanaman Obat Non Rimpang (%)</p> <p>24 Laju Pertumbuhan Produksi : Jamur (%)</p> <p>25 Perbaikan Mutu Pengelolaan Kebun Tanaman Buah (Kebun)</p> <p>26 Perbaikan Mutu Pengelolaan Lahan Usaha Tanaman Florikultura (Lahan Usaha)</p> <p>27 Perbaikan Mutu Pengelolaan Lahan Usaha Tanaman Sayuran dan Obat (Lahan Usaha)</p>		629.094.900

**KETENTUAN**

DIPA Induk ini dituangkan lebih lanjut ke dalam DIPA Petikan dan DIPA Petikan dimaksud berlaku sebagai dokumen pelaksanaan kegiatan Satker.





**DAFTAR ISI PELAKSANAAN ANGGARAN (DIPA) INDUK  
TAHUN ANGGARAN 2015  
NOMOR : DIPA-018.04-0/2015**



**I. INFORMASI KINERJA DAN ANGGARAN PROGRAM**

C. RINCIAN KINERJA PROGRAM DAN KEGIATAN :

(dalam ribuan rupiah)


KODE	PROGRAM / OUTCOME / INDIKATOR KINERJA UTAMA / KEGIATAN / INDIKATOR KINERJA KEGIATAN / OUTPUT	VOLUME / SATUAN	ALOKASI DANA
28	Peningkatan Ketersediaan Benih Bermutu (%)		
29	Proporsi Luas Serangan OPT Utama Hortikultura Terhadap Total Luas Panen (%)		
30	Produksi: Buah Jeruk (Ton)		
31	Produksi: Buah Mangga(Ton)		
32	Produksi: Buah Manggis (Ton)		
33	Produksi: Buah Durian(Ton)		
34	Produksi: Buah Pisang(Ton)		
35	Produksi: Buah Pohon dan Perdu Lainnya (Ton)		
36	Produksi: Buah Semusim dan Merambat (Ton)		
37	Produksi: Buah Terna Lainnya (Ton)		
38	Produksi: Cabe (Ton)		
39	Produksi: Bawang Merah (Ton)		
40	Produksi: Kentang (Ton)		
41	Produksi: Jamur (Ton)		
42	Produksi: Sayuran Umbi Lainnya (Ton)		
43	Produksi: Sayuran Daun (Ton)		
44	Produksi: Sayuran Buah Lainnya (Ton)		
45	Produksi: Temulawak (Ton)		
46	Produksi: Tanaman Obat rimpang Lainnya (Ton)		
47	Produksi: Tanaman Obat Non Rimpang Lainnya (Ton)		
48	Produksi: Anggrek (Tangkai)		
49	Produksi: Krisan(Tangkai)		
50	Produksi: Tanaman Hias Bunga dan Daun Lainnya (Tangkai)		
51	Produksi: Tanaman Pot dan Tanaman Taman (Pohon)		
52	Produksi: Tanaman bunga Tabur ( Melati) (Kg)		
53	Peningkatan Ketersediaan Benih Buah Bermutu (%)		
54	Peningkatan Ketersediaan Benih Sayur Bermutu (%)		
55	Peningkatan Ketersediaan Benih Tanaman Obat Bermutu (%)		
56	Peningkatan Ketersediaan Benih Florikultura Bermutu (%)		

**KETENTUAN**

DIPA Induk ini dituangkan lebih lanjut ke dalam DIPA Petikan dan DIPA Petikan dimaksud berlaku sebagai dokumen pelaksanaan kegiatan Satker.



**DAFTAR ISIAN PELAKSANAAN ANGGARAN (DIPA) INDUK  
TAHUN ANGGARAN 2015  
NOMOR : DIPA-018.04-0/2015**



**I. INFORMASI KINERJA DAN ANGGARAN PROGRAM**

C. RINCIAN KINERJA PROGRAM DAN KEGIATAN :

(dalam ribuan rupiah)

KODE	PROGRAM / OUTCOME / INDIKATOR KINERJA UTAMA / KEGIATAN / INDIKATOR KINERJA KEGIATAN / OUTPUT		VOLUME / SATUAN	ALOKASI DANA
	57 Luas Serangan OPT Utama Hortikultura terhadap Total Luas Panen (%)			
1769	Peningkatan Produksi dan Produktivitas Produk Buah Ramah Lingkungan			120.120.483
	- Pengembangan Kawasan Tanaman Buah			
	- Pengembangan Registrasi Kebun Tanaman Buah			
	- Perbaikan Mutu Pengelolaan Kebun Tanaman Buah			
	- Perbaikan Mutu Pengelolaan Pasca Panen Tanaman Buah			
	- Pengembangan Registrasi Packing House			
	- Peningkatan Jumlah Kelembagaan Usaha Tanaman Buah			
	- Kawasan tanaman buah (Ha)			
	- Registrasi kebun tanaman buah (Kebun)			
	- Fasilitas pengelolaan pasca panen tanaman buah (Unit)			
1769.002	Pengembangan Kawasan Tanaman Buah	N 05	6,339.0000 Ha	83.876.761
1769.003	Sekolah Lapang GAP	N 05	197.0000 Kelompok	7.617.297
1769.007	Pedoman-pedoman	N 05	16.0000 Judul	2.671.495
1769.008	Registrasi Kebun	N 05	870.0000 Kebun	1.740.000
1769.013	Pembinaan Pengembangan Tanaman Buah	N 05	202.0000 Kab/ Kota	8.749.723
1769.016	Sekolah Lapang GHP	N 05	110.0000 Kelompok	3.423.188
1769.019	Sarana Prasarana Budidaya	N 05	7.0000 Unit	1.658.150
1769.020	Sarana Prasarana Pascapanen	N 05	12,000.0000 Unit	9.138.899
1769.994	Layanan Perkantoran	N 05	12.0000 Bulan Layanan	1.244.970
1770	Peningkatan Produksi dan Produktivitas Produk Florikultura Ramah Lingkungan			48.851.700
	- Pengutuhan Kawasan Tanaman Florikultura			
	- Pengembangan Registrasi Unit Usaha Tanaman Florikultura			
	- Perbaikan Mutu Pengelolaan Unit Usaha Tanaman Florikultura			
	- Perbaikan Mutu Pengelolaan Pasca Panen Tanaman Florikultura			
	- Peningkatan Jumlah Kelembagaan Usaha Tanaman Florikultura			
	- Kawasan Tanaman Florikultura (m2)			
	- Registrasi lahan usaha tanaman florikultura (Lahan usaha)			
	- Fasilitas pengelolaan pasca panen tanaman florikultura (Unit)			

**KETENTUAN**

DIPA Induk ini dituangkan lebih lanjut ke dalam DIPA Petikan dan DIPA Petikan dimaksud berlaku sebagai dokumen pelaksanaan kegiatan Satker.



**DAFTAR ISI ANGGARAN PELAKSANAAN (DIPA) INDIK**  
**TAHUN ANGGARAN 2015**  
**NOMOR : DIPA-018.04-0/2015**



**I. INFORMASI KINERJA DAN ANGGARAN PROGRAM**

C. RINCIAN KINERJA PROGRAM DAN KEGIATAN :

(dalam ribuan rupiah)

KODE	PROGRAM / OUTCOME / INDIKATOR KINERJA UTAMA / KEGIATAN / INDIKATOR KINERJA KEGIATAN / OUTPUT		VOLUME / SATUAN	ALOKASI DANA
1770.002	Pengembangan Kawasan Tanaman Florikultura	B 10	464,110.0000 M2	27.226.380
1770.003	Sekolah Lapang GAP	B 10	44.0000 Kelompok	1.399.500
1770.007	Pedoman-Pedoman	B 10	10.0000 Judul	902.266
1770.008	Registrasi Lahan Usaha	B 10	56.0000 Lahan Usaha	114.000
1770.012	Pembinaan Pengembangan Tanaman Florikultura	B 10	70.0000 Kab/ Kota	5.715.294
1770.017	Sekolah Lapang GHP	B 10	33.0000 Kelompok	693.000
1770.020	Sarana Prasarana Budidaya	B 10	113.0000 Unit	5.773.440
1770.021	Sarana Prasarana Pascapanen	B 10	224.0000 Unit	5.789.072
1770.994	Layanan Perkantoran	B 10	12.0000 Bulan Layanan	1.238.748
1771	Peningkatan Produksi dan Produktivitas Produk Sayuran dan Tanaman Obat Ramah Lingkungan			133.461.710
	- Pengembangan Kawasan Tanaman Sayuran dan Tanaman Obat			
	- Pengembangan Registrasi Lahan Usaha Tanaman Sayuran dan Tanaman Obat			
	- Perbaikan Mutu Pengelolaan Lahan Usaha Tanaman Sayuran dan Tanaman Obat			
	- Perbaikan Mutu Pengelolaan Pasca Panen Tanaman Sayuran dan Tanaman Obat			
	- Pengembangan Registrasi Packing House			
	- Peningkatan Jumlah Kelembagaan Usaha Tanaman Sayuran dan Tanaman Obat			
	- Registrasi lahan usaha tanaman sayuran dan tanaman obat (lahan usaha)			
	- Fasilitas pengelolaan pasca panen sayuran dan tanaman obat (unit)			
	- Kawasan tanaman sayuran (Ha)			
	- Kawasan tanaman obat (Ha)			
1771.003	Sekolah Lapang GAP	N 05	171.0000 Kelompok	3.516.990
1771.007	Pedoman-pedoman	N 05	7.0000 Judul	1.188.225
1771.008	Registrasi Lahan Usaha	N 05	1,200.0000 Lahan Usaha	2.438.138
1771.012	Pembinaan Pengembangan Tanaman Sayuran dan Tanaman Obat	N 05	94.0000 Kab/ Kota	8.983.032
1771.016	Sekolah Lapang GHP	N 05	58.0000 Kelompok	742.895
1771.019	Sarana Prasarana Budidaya	N 05	141.0000 Unit	3.349.265
1771.020	Sarana Prasarana Pasca Panen Sayuran dan Tanaman Obat	N 05	751.0000 Unit	2.786.710
1771.021	Pengembangan Kawasan Tanaman Sayuran	N 05	5,589.0000 Ha	98.721.836
1771.022	Pengembangan Kawasan Tanaman Obat	N 05	751.0000 Ha	10.703.925

KETENTUAN

DIPA Induk ini dituangkan lebih lanjut ke dalam DIPA Petikan dan DIPA Petikan dimaksud berlaku sebagai dokumen pelaksanaan kegiatan Satker.



**DAFTAR ISIAN PELAKSANAAN ANGGARAN (DIPA) INDUK  
TAHUN ANGGARAN 2015  
NOMOR : DIPA-018.04-0/2015**



**I. INFORMASI KINERJA DAN ANGGARAN PROGRAM**

C. RINCIAN KINERJA PROGRAM DAN KEGIATAN :

(dalam ribuan rupiah)

KODE	PROGRAM / OUTCOME / INDIKATOR KINERJA UTAMA / KEGIATAN / INDIKATOR KINERJA KEGIATAN / OUTPUT		VOLUME / SATUAN	ALOKASI DANA
1771.994	Layanan Perkantoran	N 05	12.0000 Bulan Layanan	1.030.694
1772	Pengembangan Sistem Perbenihan Hortikultura - Benih tanaman sayuran bermutu (Kg) - Peningkatan Ketersediaan Benih Tanaman Sayuran Bermutu - Benih tanaman florikultura bermutu (Benih) - Peningkatan Ketersediaan Benih Tanaman Florikultura Bermutu - Benih tanaman obat bermutu (Kg) - Peningkatan Ketersediaan Benih Tanaman Obat Bermutu - Benih tanaman buah bermutu (Batang) - Peningkatan Ketersediaan Benih Tanaman Buah Bermutu - Lembaga perbenihan hortikultura (Lembaga) - Peningkatan Kapasitas Kelembagaan Perbenihan Hortikultura - Peningkatan Kapasitas Laboratorium Perbenihan Hortikultura			86.537.780
1772.002	Ketersediaan Benih Tanaman Sayur	N 09	987,250.0000 Kg	8.908.217
1772.003	Ketersediaan Benih Tanaman Florikultura	N 09	5,700,000.0000 Benih	2.585.525
1772.004	Ketersediaan Benih Tanaman Obat	N 09	44,000.0000 Kg	350.000
1772.005	Ketersediaan Benih Tanaman Buah	N 09	1,044,000.0000 Batang	9.536.709
1772.006	Penguatan Kelembagaan	N 09	161.0000 Lembaga	18.613.526
1772.007	Pembinaan Sertifikasi dan Pengawasan Mutu Benih	0 0	14,386.6400 Kali	12.707.215
1772.008	Pemasyarakatan Benih Bermutu	N 09	124.0000 Kali	22.822.588
1772.009	Sarana Prasarana	N 09	110.0000 Unit	1.336.688
1772.012	Pedoman-pedoman	N 09	18.0000 Judul	1.353.153
1772.994	Layanan Perkantoran	N 09	12.0000 Bulan Layanan	8.324.159
1773	Pengembangan Sistem Perlindungan Tanaman Hortikultura Ramah Lingkungan - Fasilitas Pengelolaan OPT (Kali) - Peningkatan Pengelolaan OPT - Rekomendasi Dampak Perubahan Iklim (Rekomendasi) - Pengelolaan Dampak Perubahan Iklim - Lembaga perlindungan tanaman hortikultura (Unit)			95.811.200

**KETENTUAN**

DIPA Induk ini dituangkan lebih lanjut ke dalam DIPA Petikan dan DIPA Petikan dimaksud berlaku sebagai dokumen pelaksanaan kegiatan Satker.



**DAFTAR ISIAN PELAKSANAAN ANGGARAN (DIPA) INDUK  
TAHUN ANGGARAN 2015  
NOMOR : DIPA-018.04-0/2015**



**I. INFORMASI KINERJA DAN ANGGARAN PROGRAM**

C. RINCIAN KINERJA PROGRAM DAN KEGIATAN :

(dalam ribuan rupiah)


KODE	PROGRAM / OUTCOME / INDIKATOR KINERJA UTAMA / KEGIATAN / INDIKATOR KINERJA KEGIATAN / OUTPUT		VOLUME / SATUAN	ALOKASI DANA
1773.003	- Peningkatan Kapasitas Kelembagaan Perlindungan Tanaman Hortikultura - Draft Pest List persyaratan teknis SPS (draft pest list) - Peningkatan Kapasitas Laboratorium Perlindungan Tanaman Hortikultura - SLPHT (Kelompok) - Peningkatan Pemenuhan Persyaratan Teknis SPS Mendukung Ekspor Produk Hortikultura - Pengembangan SLPHT	N 09	660.0000 Kelompok	21.540.500
1773.005	SLPHT	N 09	75.0000 Rekomendasi	3.040.069
1773.006	Adaptasi dan Mitigasi Iklim	N 09	2,045.0000 Kali	50.157.043
1773.008	Pengelolaan dan Pengendalian OPT Hortikultura	N 09	115.0000 Unit	6.713.500
1773.009	Pengembangan Lab. PHP/ Lab. Agensia Hayati/ Lab. Pesticida	0 0	286.0000 Unit	8.032.000
1773.013	Pengembangan Klinik PHT	N 09	6.0000 Judul	659.999
1773.994	Pedoman-Pedoman	N 09	12.0000 Bulan Layanan	5.668.089
1774	Layanan Perkantoran			
1774	Dukungan Manajemen dan Teknis Lainnya pada Ditjen Hortikultura			144.312.027
	- Pelayanan Manajemen (Bulan)			
	- Pelayanan Manajemen			
	- Laporan Kinerja (Laporan)			
	- Pengelolaan Laporan			
	- Dokumen Manajemen (Dokumen)			
	- Pengelolaan Dokumen			
	- Penggerak Membangun Desa (PMD)/Kelompok tani pada area periurban (Kelompok)			
	- Pemberdayaan LM3			
	- Lembaga Mandiri dan Mengakar di Masyarakat (LM3) (Lembaga)			
	- Pemberdayaan Konsorsium Hortikultura			
	- Lembaga Pengembangan Hortikultura			
1774.010	Bantuan Pengembangan Usaha Hortikultura Kepada PMD	KL 0	240.0000 Kelompok PMD	13.736.152
1774.021	Penataan dan Pengelolaan Laporan Pelaksanaan Kegiatan Pengembangan Hortikultura	KL 0	275.0000 Laporan	24.550.281
1774.023	Penataan dan Pengelolaan Perencanaan, Keuangan dan Perlengkapan, Kepegawaian Kegiatan Pengembangan Hortikultura	KL 0	420.2000 Dokumen	37.213.568
1774.994	Layanan Perkantoran	KL 0	12.0000 Bulan Layanan	67.613.936
1774.997	Peralatan dan Fasilitas Perkantoran	KL 0	61.0000 Unit	230.200

**KETENTUAN**

DIPA Induk ini dituangkan lebih lanjut ke dalam DIPA Petikan dan DIPA Petikan dimaksud berlaku sebagai dokumen pelaksanaan kegiatan Satker.



**DAFTAR ISI PELAKSANAAN ANGGARAN (DIPA) INDUK  
TAHUN ANGGARAN 2015  
NOMOR : DIPA-018.04-0/2015**



DS:1308-9370-2407-0800

**I. INFORMASI KINERJA DAN ANGGARAN PROGRAM**

C. RINCIAN KINERJA PROGRAM DAN KEGIATAN :

(dalam ribuan rupiah)

KODE	PROGRAM / OUTCOME / INDIKATOR KINERJA UTAMA / KEGIATAN / INDIKATOR KINERJA KEGIATAN / OUTPUT	VOLUME / SATUAN	ALOKASI DANA
1774.998	Gedung/Bangunan	KL 0 725.5800 M2	967.890


**KETENTUAN**

DIPA Induk ini dituangkan lebih lanjut ke dalam DIPA Petikan dan DIPA Petikan dimaksud berlaku sebagai dokumen pelaksanaan kegiatan Satker.

Jakarta, 14 November 2014  
DIRJEN HORTIKULTURA



DAFTAR ISI AN PELAKSANAAN ANGGARAN (DIPA) INDUK  
TAHUN ANGGARAN 2015  
NOMOR : DIPA-018.04-0/2015



II. RINCIAN ALOKASI ANGGARAN PER SATKER

A. IDENTITAS UNIT :

1. KEMENTERIAN NEGARA / LEMBAGA : 018 KEMENTERIAN PERTANIAN  
2. UNIT ORGANISASI : 018.04 DITJEN HORTIKULTURA  
3. PAGU : Rp.629.094.900.000  
(ENAM RATUS DUA PULUH SEMBILAN MILIAR SEMBILAN PULUH EMPAT JUTA SEMBILAN RATUS RIBU RUPIAH)

B. RINCIAN ALOKASI ANGGARAN PER SATKER

(dalam ribuan rupiah)


NO	KODE	PROGRAM / PROPINSI / SATKER / SUMBER DANA	KP KD DK TP UB	JENIS BELANJA				PAGU/TARGET PENDAPATAN	TERCATAT
				PEGAWAI	BARANG	MODAL	BANTUAN SOSIAL		
1	2	3	4	5	6	7	8	9=5+6+7+8	10
	018.04.07	Program Peningkatan Produksi dan Produktivitas Hortikultura Ramah Lingkungan		33.010.186	593.979.189	2.105.525	0	629.094.900	0
	01	DKI JAKARTA		33.010.186	141.297.313	2.105.525	0	176.413.024	0
	019031	DINAS KELAUTAN DAN PERTANIAN PROVINSI DKI JAKARTA	DK	0	2.294.900	0	0	2.294.900	0
	A00	RM		0	2.294.900	0	0	2.294.900	0
	625875	DIREKTORAT JENDERAL HORTIKULTURA	KP	33.010.186	139.002.413	2.105.525	0	174.118.124	0
	A00	RM		33.010.186	139.002.413	2.105.525	0	174.118.124	0
		Target Pendapatan						205.040	
	02	JAWA BARAT		0	37.779.495	0	0	37.779.495	0
	029027	DINAS PERTANIAN TANAMAN PANGAN PROPINSI JAWA BARAT	DK	0	12.437.896	0	0	12.437.896	0
	A00	RM		0	12.437.896	0	0	12.437.896	0
		Target Pendapatan						510.000	
	029031	DINAS PERTANIAN DAN KEHUTANAN KAB BOGOR	TP	0	2.105.049	0	0	2.105.049	0
	A00	RM		0	2.105.049	0	0	2.105.049	0
	029033	DINAS PERTANIAN TANAMAN PANGAN KAB SUKABUMI	TP	0	2.425.660	0	0	2.425.660	0
	A00	RM		0	2.425.660	0	0	2.425.660	0
	029036	DINAS PERTANIAN TANAMAN PANGAN DAN HORTIKULTURA KAB CIANJUR	TP	0	3.570.690	0	0	3.570.690	0
	A00	RM		0	3.570.690	0	0	3.570.690	0
	029047	DINAS PERTANIAN PERKEBUNAN DAN KEHUTANAN KAB BANDUNG	TP	0	2.567.850	0	0	2.567.850	0
	A00	RM		0	2.567.850	0	0	2.567.850	0

KETENTUAN

DIPA Induk ini dituangkan lebih lanjut ke dalam DIPA Petikan dan DIPA Petikan dimaksud berlaku sebagai dokumen pelaksanaan kegiatan Satker.



DAFTAR ISIAN PELAKSANAAN ANGGARAN (DIPA) INDUK  
TAHUN ANGGARAN 2015  
NOMOR : DIPA-018.04-0/2015



II. RINCIAN ALOKASI ANGGARAN PER SATKER

A. IDENTITAS UNIT :

1. KEMENTERIAN NEGARA / LEMBAGA : 018 KEMENTERIAN PERTANIAN  
2. UNIT ORGANISASI : 018.04 DITJEN HORTIKULTURA  
3. PAGU : Rp.629.094.900.000  
(ENAM RATUS DUA PULUH SEMBILAN MILIAR SEMBILAN PULUH EMPAT JUTA SEMBILAN RATUS RIBU RUPIAH)

B. RINCIAN ALOKASI ANGGARAN PER SATKER

(dalam ribuan rupiah)

NO	KODE	PROGRAM / PROPINSI / SATKER / SUMBER DANA	KP KD DK TP UB	JENIS BELANJA				PAGU/TARGET PENDAPATAN	TERCATAT
				PEGAWAI	BARANG	MODAL	BANTUAN SOSIAL		
1	2	3	4	5	6	7	8	9=5+6+7+8	10
	029053	DINAS TANAMAN PANGAN DAN HORTIKULTURA KABUPATEN GARUT	TP	0	2.183.157	0	0	2.183.157	0
	A00	RM		0	2.183.157	0	0	2.183.157	0
	029055	DINAS PERTANIAN TANAMAN PANGAN KABUPATEN TASIKMALAYA	TP	0	1.594.603	0	0	1.594.603	0
	A00	RM		0	1.594.603	0	0	1.594.603	0
	029063	DINAS PERTANIAN, PERKEBUNAN, PETERNAKAN DAN KEHUTANAN KAB. CIREBON	TP	0	1.508.070	0	0	1.508.070	0
	A00	RM		0	1.508.070	0	0	1.508.070	0
	029073	Dinas Pertanian dan Perikanan Kabupaten Majalengka	TP	0	2.522.330	0	0	2.522.330	0
	A00	RM		0	2.522.330	0	0	2.522.330	0
	029075	DINAS PERTANIAN, PERKEBUNAN DAN KEHUTANAN KAB. BANDUNG BARAT	TP	0	1.611.595	0	0	1.611.595	0
	A00	RM		0	1.611.595	0	0	1.611.595	0
	029160	DINAS PERTANIAN TANAMAN PANGAN PROPINSI JAWA BARAT	TP	0	5.252.595	0	0	5.252.595	0
	A00	RM		0	5.252.595	0	0	5.252.595	0
	03	JAWA TENGAH		0	45.128.952	0	0	45.128.952	0
	030453	DINAS PERTANIAN, TANAMAN PANGAN DAN HORTIKULTURA KABUPATEN GROBOGAN	TP	0	2.308.660	0	0	2.308.660	0
	A00	RM		0	2.308.660	0	0	2.308.660	0
	030950	DINAS PERTANIAN, TANAMAN PANGAN DAN PETERNAKAN KAB. PATI	TP	0	1.574.500	0	0	1.574.500	0
	A00	RM		0	1.574.500	0	0	1.574.500	0
	031343	DINAS PERTANIAN DAN KEHUTANAN KABUPATEN REMBANG	TP	0	1.266.250	0	0	1.266.250	0
	A00	RM		0	1.266.250	0	0	1.266.250	0


KETENTUAN

DIPA Induk ini dituangkan lebih lanjut ke dalam DIPA Petikan dan DIPA Petikan dimaksud berlaku sebagai dokumen pelaksanaan kegiatan Satker.





**DAFTAR ISI AN PELAKSANAAN ANGGARAN (DIPA) INDUK  
TAHUN ANGGARAN 2015  
NOMOR : DIPA-018.04-0/2015**



**II. RINCIAN ALOKASI ANGGARAN PER SATKER**

**A. IDENTITAS UNIT :**

1. KEMENTERIAN NEGARA / LEMBAGA : 018 KEMENTERIAN PERTANIAN  
2. UNIT ORGANISASI : 018.04 DITJEN HORTIKULTURA  
3. PAGU : Rp.629.094.900.000  
(ENAM RATUS DUA PULUH SEMBILAN MILIAR SEMBILAN PULUH EMPAT JUTA SEMBILAN RATUS RIBU RUPIAH)

**B. RINCIAN ALOKASI ANGGARAN PER SATKER**

(dalam ribuan rupiah)


NO	KODE	PROGRAM / PROPINSI / SATKER / SUMBER DANA	KP KD DK TP UB	JENIS BELANJA				PAGU/TARGET PENDAPATAN	TERCATAT
				PEGAWAI	BARANG	MODAL	BANTUAN SOSIAL		
1	2	3	4	5	6	7	8	9=5+6+7+8	10
	031440	DINAS PERTANIAN, PERKEBUNAN, PETERNAKAN DAN PERIKANAN KABUPATEN BLORA	TP	0	1.354.500	0	0	1.354.500	0
	A00	RM		0	1.354.500	0	0	1.354.500	0
	032055	DINAS PERTANIAN, PERKEBUNAN DAN KEHUTANAN KABUPATEN TEMANGGUNG	TP	0	1.376.750	0	0	1.376.750	0
	A00	RM		0	1.376.750	0	0	1.376.750	0
	039012	DINAS PERTANIAN TANAMAN PANGAN DAN HORTIKULTURA PROPINSI JAWA TENGAH	DK	0	12.683.417	0	0	12.683.417	0
	A00	RM		0	12.683.417	0	0	12.683.417	0
		Target Pendapatan						280.000	
	039042	DINAS PERTANIAN, PERKEBUNAN DAN KEHUTANAN KABUPATEN SEMARANG	TP	0	1.204.315	0	0	1.204.315	0
	A00	RM		0	1.204.315	0	0	1.204.315	0
	039048	DINAS PERTANIAN PERKEBUNAN DAN KEHUTANAN KABUPATEN PEKALONGAN	TP	0	1.564.500	0	0	1.564.500	0
	A00	RM		0	1.564.500	0	0	1.564.500	0
	039054	DINAS PERTANIAN, TANAMAN PANGAN DAN HORTIKULTURA KAB. BREBES	TP	0	1.478.000	0	0	1.478.000	0
	A00	RM		0	1.478.000	0	0	1.478.000	0
	039069	DINAS PERTANIAN, TANAMAN PANGAN, PERKEBUNAN DAN KEHUTANAN KAB. MAGELANG	TP	0	2.366.565	0	0	2.366.565	0
	A00	RM		0	2.366.565	0	0	2.366.565	0
	039077	DINAS PERTANIAN, PERKEBUNAN DAN KEHUTANAN KABUPATEN BOYOLALI	TP	0	1.385.020	0	0	1.385.020	0
	A00	RM		0	1.385.020	0	0	1.385.020	0
	039079	DINAS PERTANIAN KAB. SRAGEN	TP	0	1.466.250	0	0	1.466.250	0
	A00	RM		0	1.466.250	0	0	1.466.250	0

**KETENTUAN**

DIPA Induk ini dituangkan lebih lanjut ke dalam DIPA Petikan dan DIPA Petikan dimaksud berlaku sebagai dokumen pelaksanaan kegiatan Satker.



**DAFTAR ISIAN PELAKSANAAN ANGGARAN (DIPA) INDUK  
TAHUN ANGGARAN 2015  
NOMOR : DIPA-018.04-0/2015**



**II. RINCIAN ALOKASI ANGGARAN PER SATKER**

**A. IDENTITAS UNIT :**

1. KEMENTERIAN NEGARA / LEMBAGA : 018 KEMENTERIAN PERTANIAN  
2. UNIT ORGANISASI : 018.04 DITJEN HORTIKULTURA  
3. PAGU : Rp.629.094.900.000  
(ENAM RATUS DUA PULUH SEMBILAN MILIAR SEMBILAN PULUH EMPAT JUTA SEMBILAN RATUS RIBU RUPIAH)

**B. RINCIAN ALOKASI ANGGARAN PER SATKER**

(dalam ribuan rupiah)


NO	KODE	PROGRAM / PROPINSI / SATKER / SUMBER DANA	KP KD DK TP UB	JENIS BELANJA				PAGU/TARGET PENDAPATAN	TERCATAT
				PEGAWAI	BARANG	MODAL	BANTUAN SOSIAL		
1	2	3	4	5	6	7	8	9=5+6+7+8	10
	039082	DINAS PERTANIAN TANAMAN PANGAN, PERKEBUNAN DAN KEHUTANAN KAB. KARANGANYAR	TP	0	2.527.220	0	0	2.527.220	0
	A00	RM		0	2.527.220	0	0	2.527.220	0
	039126	DINAS PERTANIAN DAN KEHUTANAN KABUPATEN PURWOREJO	TP	0	1.239.000	0	0	1.239.000	0
	A00	RM		0	1.239.000	0	0	1.239.000	0
	039152	DINAS PERTANIAN TANAMAN PANGAN DAN HORTIKULTURA PROPINSI JAWA TENGAH	TP	0	6.391.125	0	0	6.391.125	0
	A00	RM		0	6.391.125	0	0	6.391.125	0
	039444	DINAS PERTANIAN KABUPATEN DEMAK	TP	0	1.342.000	0	0	1.342.000	0
	A00	RM		0	1.342.000	0	0	1.342.000	0
	039471	DINAS PERTANIAN, PERKEBUNAN & KEHUTANAN KABUPATEN TEGAL	TP	0	1.849.500	0	0	1.849.500	0
	A00	RM		0	1.849.500	0	0	1.849.500	0
	039549	DINAS PERTANIAN, PERIKANAN DAN PETERNAKAN KABUPATEN BANJARNEGARA	TP	0	1.751.380	0	0	1.751.380	0
	A00	RM		0	1.751.380	0	0	1.751.380	0
	04	DI YOGYAKARTA		0	12.564.837	0	0	12.564.837	0
	049025	DINAS PERTANIAN PROVINSI D.I. YOGYAKARTA	DK	0	5.491.797	0	0	5.491.797	0
	A00	RM		0	5.491.797	0	0	5.491.797	0
		Target Pendapatan						10.000	
	049038	DINAS PERTANIAN DAN KEHUTANAN KABUPATEN BANTUL	TP	0	1.402.000	0	0	1.402.000	0
	A00	RM		0	1.402.000	0	0	1.402.000	0
	049040	DINAS PERTANIAN, PERIKANAN DAN KEHUTANAN KABUPATEN SLEMAN	TP	0	1.931.160	0	0	1.931.160	0

**KETENTUAN**

DIPA Induk ini dituangkan lebih lanjut ke dalam DIPA Petikan dan DIPA Petikan dimaksud berlaku sebagai dokumen pelaksanaan kegiatan Satker.



**DAFTAR ISIAN PELAKSANAAN ANGGARAN (DIPA) INDUK  
TAHUN ANGGARAN 2015  
NOMOR : DIPA-018.04-0/2015**



**II. RINCIAN ALOKASI ANGGARAN PER SATKER**

**A. IDENTITAS UNIT :**

1. KEMENTERIAN NEGARA / LEMBAGA : 018 KEMENTERIAN PERTANIAN  
2. UNIT ORGANISASI : 018.04 DITJEN HORTIKULTURA  
3. PAGU : Rp.629.094.900.000  
(ENAM RATUS DUA PULUH SEMBILAN MILIAR SEMBILAN PULUH EMPAT JUTA SEMBILAN RATUS RIBU RUPIAH)

**B. RINCIAN ALOKASI ANGGARAN PER SATKER**

(dalam ribuan rupiah)

NO	KODE	PROGRAM / PROPINSI / SATKER / SUMBER DANA	KP KD DK TP UB	JENIS BELANJA				PAGU/TARGET PENDAPATAN	TERCATAT
				PEGAWAI	BARANG	MODAL	BANTUAN SOSIAL		
1	2	3	4	5	6	7	8	9=5+6+7+8	10
	A00	RM		0	1.931.160	0	0	1.931.160	0
	049046	DINAS PERTANIAN DAN KEHUTANAN KABUPATEN KULONPROGO	TP	0	2.034.500	0	0	2.034.500	0
	A00	RM		0	2.034.500	0	0	2.034.500	0
	049162	DINAS TANAMAN PANGAN DAN HORTIKULTURA KAB. GUNUNG KIDUL	TP	0	1.705.380	0	0	1.705.380	0
	A00	RM		0	1.705.380	0	0	1.705.380	0
	05	JAWA TIMUR		0	37.592.135	0	0	37.592.135	0
	052956	DINAS PERTANIAN DAN KEHUTANAN KABUPATEN LAMONGAN	TP	0	1.585.758	0	0	1.585.758	0
	A00	RM		0	1.585.758	0	0	1.585.758	0
	059000	DINAS PERTANIAN PROPINSI JAWA TIMUR	DK	0	11.073.719	0	0	11.073.719	0
	A00	RM		0	11.073.719	0	0	11.073.719	0
		Target Pendapatan						40.000	
	059046	DINAS PERTANIAN TANAMAN PANGAN KABUPATEN SUMENEP	TP	0	1.247.000	0	0	1.247.000	0
	A00	RM		0	1.247.000	0	0	1.247.000	0
	059048	DINAS PERTANIAN DAN PETERNAKAN KABUPATEN BANGKALAN	TP	0	1.164.500	0	0	1.164.500	0
	A00	RM		0	1.164.500	0	0	1.164.500	0
	059056	DINAS KEHUTANAN, PERTANIAN DAN URUSAN KETAHANAN PANGAN KAB. BANYUWANGI	TP	0	1.332.312	0	0	1.332.312	0
	A00	RM		0	1.332.312	0	0	1.332.312	0
	059059	DINAS PERTANIAN DAN PERKEBUNAN KAB MALANG	TP	0	1.502.179	0	0	1.502.179	0
	A00	RM		0	1.502.179	0	0	1.502.179	0

**KETENTUAN**

DIPA Induk ini dituangkan lebih lanjut ke dalam DIPA Petikan dan DIPA Petikan dimaksud berlaku sebagai dokumen pelaksanaan kegiatan Satker.



DAFTAR ISIAN PELAKSANAAN ANGGARAN (DIPA) INDUK  
TAHUN ANGGARAN 2015  
NOMOR : DIPA-018.04-0/2015



II. RINCIAN ALOKASI ANGGARAN PER SATKER

A. IDENTITAS UNIT :

1. KEMENTERIAN NEGARA / LEMBAGA : 018 KEMENTERIAN PERTANIAN  
2. UNIT ORGANISASI : 018.04 DITJEN HORTIKULTURA  
3. PAGU : Rp.629.094.900.000  
(ENAM RATUS DUA PULUH SEMBILAN MILIAR SEMBILAN PULUH EMPAT JUTA SEMBILAN RATUS RIBU RUPIAH)

B. RINCIAN ALOKASI ANGGARAN PER SATKER

(dalam ribuan rupiah)

NO	KODE	PROGRAM / PROPINSI / SATKER / SUMBER DANA	KP KD DK TP UB	JENIS BELANJA				PAGU/TARGET PENDAPATAN	TERCATAT
				PEGAWAI	BARANG	MODAL	BANTUAN SOSIAL		
1	2	3	4	5	6	7	8	9=5+6+7+8	10
	059063	DINAS PERTANIAN TANAMAN PANGAN KABUPATEN PASURUAN	TP	0	1.187.000	0	0	1.187.000	0
	A00	RM		0	1.187.000	0	0	1.187.000	0
	059066	DINAS PERTANIAN KABUPATEN PROBOLINGGO	TP	0	1.279.500	0	0	1.279.500	0
	A00	RM		0	1.279.500	0	0	1.279.500	0
	059068	DINAS PERTANIAN KABUPATEN LUMAJANG	TP	0	1.986.410	0	0	1.986.410	0
	A00	RM		0	1.986.410	0	0	1.986.410	0
	059072	DINAS PERTANIAN KABUPATEN KEDIRI	TP	0	1.521.440	0	0	1.521.440	0
	A00	RM		0	1.521.440	0	0	1.521.440	0
	059087	DINAS PERTANIAN KABUPATEN MAGETAN	TP	0	1.320.595	0	0	1.320.595	0
	A00	RM		0	1.320.595	0	0	1.320.595	0
	059096	DINAS PERTANIAN KABUPATEN TUBAN	TP	0	2.155.035	0	0	2.155.035	0
	A00	RM		0	2.155.035	0	0	2.155.035	0
	059128	DINAS PERTANIAN TANAMAN PANGAN KABUPATEN JEMBER	TP	0	1.436.690	0	0	1.436.690	0
	A00	RM		0	1.436.690	0	0	1.436.690	0
	059139	DINAS PERTANIAN DAERAH KABUPATEN NGANJUK	TP	0	1.194.500	0	0	1.194.500	0
	A00	RM		0	1.194.500	0	0	1.194.500	0
	059453	DINAS PERTANIAN, PERKEBUNAN DAN KEHUTANAN KABUPATEN GRESIK	TP	0	1.269.981	0	0	1.269.981	0
	A00	RM		0	1.269.981	0	0	1.269.981	0
	059514	DINAS PERTANIAN KABUPATEN SITUBONDO	TP	0	1.603.386	0	0	1.603.386	0

KETENTUAN

DIPA Induk ini dituangkan lebih lanjut ke dalam DIPA Petikan dan DIPA Petikan dimaksud berlaku sebagai dokumen pelaksanaan kegiatan Satker.



DAFTAR ISI AN PELAKSANAAN ANGGARAN (DIPA) INDUK  
TAHUN ANGGARAN 2015  
NOMOR : DIPA-018.04-0/2015



II. RINCIAN ALOKASI ANGGARAN PER SATKER

A. IDENTITAS UNIT :

1. KEMENTERIAN NEGARA / LEMBAGA : 018 KEMENTERIAN PERTANIAN  
2. UNIT ORGANISASI : 018.04 DITJEN HORTIKULTURA  
3. PAGU : Rp.629.094.900.000  
(ENAM RATUS DUA PULUH SEMBILAN MILIAR SEMBILAN PULUH EMPAT JUTA SEMBILAN RATUS RIBU RUPIAH)

B. RINCIAN ALOKASI ANGGARAN PER SATKER

(dalam ribuan rupiah)


NO	KODE	PROGRAM / PROPINSI / SATKER / SUMBER DANA	KP KD DK TP UB	JENIS BELANJA				PAGU/TARGET PENDAPATAN	TERCATAT
				PEGAWAI	BARANG	MODAL	BANTUAN SOSIAL		
1	2	3	4	5	6	7	8	9=5+6+7+8	10
	A00	RM		0	1.603.386	0	0	1.603.386	0
	059594	DINAS PERTANIAN TANAMAN PANGAN KABUPATEN BLITAR	TP	0	1.173.250	0	0	1.173.250	0
	A00	RM		0	1.173.250	0	0	1.173.250	0
	059696	DINAS PERTANIAN DAN KEHUTANAN KOTA BATU	TP	0	1.828.095	0	0	1.828.095	0
	A00	RM		0	1.828.095	0	0	1.828.095	0
	059931	DINAS TANAMAN PANGAN DAN PETERNAKAN KABUPATEN PACITAN	TP	0	1.730.785	0	0	1.730.785	0
	A00	RM		0	1.730.785	0	0	1.730.785	0
	06	ACEH		0	13.143.827	0	0	13.143.827	0
	069052	DINAS PERTANIAN TANAMAN PANGAN KABUPATEN ACEH TENGAH	TP	0	2.976.690	0	0	2.976.690	0
	A00	RM		0	2.976.690	0	0	2.976.690	0
	069067	DINAS PERTANIAN TP, PETERNAKAN DAN PERIKANAN KAB BENER MERIAH	TP	0	2.284.190	0	0	2.284.190	0
	A00	RM		0	2.284.190	0	0	2.284.190	0
	069077	DINAS PERTANIAN TANAMAN PANGAN DAN HORTIKULTURA PROP. ACEH	DK	0	6.435.947	0	0	6.435.947	0
	A00	RM		0	6.435.947	0	0	6.435.947	0
	069274	DINAS PERTANIAN TANAMAN PANGAN DAN HORTIKULTURA KAB. ACEH BESAR	TP	0	1.447.000	0	0	1.447.000	0
	A00	RM		0	1.447.000	0	0	1.447.000	0
	07	SUMATERA UTARA		0	23.278.250	0	0	23.278.250	0
	070807	DINAS PERTANIAN DAN PERKEBUNAN KABUPATEN TAPANULI UTARA	TP	0	1.182.000	0	0	1.182.000	0
	A00	RM		0	1.182.000	0	0	1.182.000	0

KETENTUAN

DIPA Induk ini dituangkan lebih lanjut ke dalam DIPA Petikan dan DIPA Petikan dimaksud berlaku sebagai dokumen pelaksanaan kegiatan Satker.



**DAFTAR ISIAN PELAKSANAAN ANGGARAN (DIPA) INDUK  
TAHUN ANGGARAN 2015  
NOMOR : DIPA-018.04-0/2015**



**II. RINCIAN ALOKASI ANGGARAN PER SATKER**

**A. IDENTITAS UNIT :**

1. KEMENTERIAN NEGARA / LEMBAGA : 018 KEMENTERIAN PERTANIAN  
2. UNIT ORGANISASI : 018.04 DITJEN HORTIKULTURA  
3. PAGU : Rp.629.094.900.000  
(ENAM RATUS DUA PULUH SEMBILAN MILIAR SEMBILAN PULUH EMPAT JUTA SEMBILAN RATUS RIBU RUPIAH)

**B. RINCIAN ALOKASI ANGGARAN PER SATKER**

(dalam ribuan rupiah)


NO	KODE	PROGRAM / PROPINSI / SATKER / SUMBER DANA	KP KD DK TP UB	JENIS BELANJA				PAGU/TARGET PENDAPATAN	TERCATAT
				PEGAWAI	BARANG	MODAL	BANTUAN SOSIAL		
1	2	3	4	5	6	7	8	9=5+6+7+8	10
	079025	DINAS PERTANIAN PROVINSI SUMATERA UTARA	DK	0	9.024.681	0	0	9.024.681	0
	A00	RM		0	9.024.681	0	0	9.024.681	0
		Target Pendapatan						155.000	
	079041	DINAS PERTANIAN KAB SIMALUNGUN	TP	0	2.520.282	0	0	2.520.282	0
	A00	RM		0	2.520.282	0	0	2.520.282	0
	079047	DINAS PERTANIAN TANAMAN PANGAN DAN HORTIKULTURA KAB. TAPANULI SELATAN	TP	0	1.719.975	0	0	1.719.975	0
	A00	RM		0	1.719.975	0	0	1.719.975	0
	079105	DINAS PERTANIAN DAN KELAUTAN KOTA MEDAN	TP	0	1.113.000	0	0	1.113.000	0
	A00	RM		0	1.113.000	0	0	1.113.000	0
	079125	DINAS PERTANIAN PROVINSI SUMATERA UTARA	TP	0	2.421.000	0	0	2.421.000	0
	A00	RM		0	2.421.000	0	0	2.421.000	0
	079336	DINAS PERTANIAN KAB. DELI SERDANG	TP	0	1.882.500	0	0	1.882.500	0
	A00	RM		0	1.882.500	0	0	1.882.500	0
	079348	DINAS PERTANIAN DAN PERKEBUNAN KABUPATEN KARO	TP	0	3.414.812	0	0	3.414.812	0
	A00	RM		0	3.414.812	0	0	3.414.812	0
	08	SUMATERA BARAT		0	26.400.225	0	0	26.400.225	0
	089009	DINAS PERTANIAN TANAMAN PANGAN PROVINSI SUMATERA BARAT	DK	0	9.504.428	0	0	9.504.428	0
	A00	RM		0	9.504.428	0	0	9.504.428	0
		Target Pendapatan						87.000	

**KETENTUAN**

DIPA Induk ini dituangkan lebih lanjut ke dalam DIPA Petikan dan DIPA Petikan dimaksud berlaku sebagai dokumen pelaksanaan kegiatan Satker.



DAFTAR ISIAN PELAKSANAAN ANGGARAN (DIPA) INDUK  
TAHUN ANGGARAN 2015  
NOMOR : DIPA-018.04-0/2015



II. RINCIAN ALOKASI ANGGARAN PER SATKER

A. IDENTITAS UNIT :

1. KEMENTERIAN NEGARA / LEMBAGA : 018 KEMENTERIAN PERTANIAN  
2. UNIT ORGANISASI : 018.04 DITJEN HORTIKULTURA  
3. PAGU : Rp.629.094.900.000  
(ENAM RATUS DUA PULUH SEMBILAN MILIAR SEMBILAN PULUH EMPAT JUTA SEMBILAN RATUS RIBU RUPIAH)

B. RINCIAN ALOKASI ANGGARAN PER SATKER

(dalam ribuan rupiah)


NO	KODE	PROGRAM / PROPINSI / SATKER / SUMBER DANA	KP KD DK TP UB	JENIS BELANJA				PAGU/TARGET PENDAPATAN	TERCATAT
				PEGAWAI	BARANG	MODAL	BANTUAN SOSIAL		
1	2	3	4	5	6	7	8	9=5+6+7+8	10
	089043	Dinas Pertanian Tanaman Pangan Hortikultura dan Peternakan Kabupaten Agam	TP	0	2.799.187	0	0	2.799.187	0
	A00	RM		0	2.799.187	0	0	2.799.187	0
	089050	DINAS PERTANIAN, PETERNAKAN DAN PERIKANAN KABUPATEN SOLOK SELATAN	TP	0	2.274.187	0	0	2.274.187	0
	A00	RM		0	2.274.187	0	0	2.274.187	0
	089057	DINAS PERTANIAN TANAMAN PANGAN DAN HORTIKULTURA, PETERNAKAN DAN PERKEBUNAN	TP	0	2.126.728	0	0	2.126.728	0
	A00	RM		0	2.126.728	0	0	2.126.728	0
	089064	DINAS TANAMAN PANGAN DAN PERKEBUNAN KABUPATEN SIJUNJUNG	TP	0	1.130.160	0	0	1.130.160	0
	A00	RM		0	1.130.160	0	0	1.130.160	0
	089131	DINAS PERTANIAN TANAMAN PANGAN PROVINSI SUMATERA BARAT	TP	0	2.483.000	0	0	2.483.000	0
	A00	RM		0	2.483.000	0	0	2.483.000	0
	089285	DINAS TANAMAN PANGAN DAN HORTIKULTURA KAB LIMAPULUH KOTA	TP	0	2.244.690	0	0	2.244.690	0
	A00	RM		0	2.244.690	0	0	2.244.690	0
	089295	Dinas Pertanian Kabupaten Solok	TP	0	1.805.500	0	0	1.805.500	0
	A00	RM		0	1.805.500	0	0	1.805.500	0
	089314	DINAS PERTANIAN PERKEBUNAN DAN KEHUTANAN KABUPATEN TANAH DATAR	TP	0	2.032.345	0	0	2.032.345	0
	A00	RM		0	2.032.345	0	0	2.032.345	0
	09	RIAU		0	10.460.652	0	0	10.460.652	0
	099033	DINAS TANAMAN PANGAN DAN HORTIKULTURA PROVINSI RIAU	DK	0	4.856.402	0	0	4.856.402	0
	A00	RM		0	4.856.402	0	0	4.856.402	0

KETENTUAN

DIPA Induk ini dituangkan lebih lanjut ke dalam DIPA Petikan dan DIPA Petikan dimaksud berlaku sebagai dokumen pelaksanaan kegiatan Satker.



DAFTAR ISIAN PELAKSANAAN ANGGARAN (DIPA) INDUK  
TAHUN ANGGARAN 2015  
NOMOR : DIPA-018.04-0/2015



II. RINCIAN ALOKASI ANGGARAN PER SATKER

A. IDENTITAS UNIT :

1. KEMENTERIAN NEGARA / LEMBAGA : 018 KEMENTERIAN PERTANIAN  
2. UNIT ORGANISASI : 018.04 DITJEN HORTIKULTURA  
3. PAGU : Rp.629.094.900.000  
(ENAM RATUS DUA PULUH SEMBILAN MILIAR SEMBILAN PULUH EMPAT JUTA SEMBILAN RATUS RIBU RUPIAH)

B. RINCIAN ALOKASI ANGGARAN PER SATKER

(dalam ribuan rupiah)

NO	KODE	PROGRAM / PROPINSI / SATKER / SUMBER DANA	KP KD DK TP UB	JENIS BELANJA				PAGU/TARGET PENDAPATAN	TERCATAT
				PEGAWAI	BARANG	MODAL	BANTUAN SOSIAL		
1	2	3	4	5	6	7	8	9=5+6+7+8	10
	099043	DINAS PERTANIAN TANAMAN PANGAN DAN HORTIKULTURA KABUPATEN KAMPAR	TP	0	3.109.500	0	0	3.109.500	0
	A00	RM		0	3.109.500	0	0	3.109.500	0
	099292	DINAS PERTANIAN KOTA PEKANBARU	TP	0	1.377.000	0	0	1.377.000	0
	A00	RM		0	1.377.000	0	0	1.377.000	0
	099315	DINAS TANAMAN PANGAN DAN HORTIKULTURA PROVINSI RIAU	TP	0	1.117.750	0	0	1.117.750	0
	A00	RM		0	1.117.750	0	0	1.117.750	0
	10	JAMBI		0	12.097.762	0	0	12.097.762	0
	100637	DINAS PERTANIAN TANAMAN PANGAN, PETERNAKAN DAN PERIKANAN KABUPATEN	TP	0	1.868.000	0	0	1.868.000	0
	A00	RM		0	1.868.000	0	0	1.868.000	0
	105134	DINAS PERTANIAN KOTA JAMBI	TP	0	1.509.500	0	0	1.509.500	0
	A00	RM		0	1.509.500	0	0	1.509.500	0
	109005	DINAS PERTANIAN TANAMAN PANGAN PROPINSI JAMBI	DK	0	7.007.480	0	0	7.007.480	0
	A00	RM		0	7.007.480	0	0	7.007.480	0
		Target Pendapatan						102.000	
	109049	DINAS PERTANIAN DAN TANAMAN PANGAN KABUPATEN KERINCI	TP	0	1.712.782	0	0	1.712.782	0
	A00	RM		0	1.712.782	0	0	1.712.782	0
	11	SUMATERA SELATAN		0	12.642.041	0	0	12.642.041	0
	110845	DINAS PERTANIAN KAB. OGAN KOMERING ILIR	TP	0	1.344.500	0	0	1.344.500	0
	A00	RM		0	1.344.500	0	0	1.344.500	0


KETENTUAN

DIPA Induk ini dituangkan lebih lanjut ke dalam DIPA Petikan dan DIPA Petikan dimaksud berlaku sebagai dokumen pelaksanaan kegiatan Satker.





**DAFTAR ISIAN PELAKSANAAN ANGGARAN (DIPA) INDUK  
TAHUN ANGGARAN 2015  
NOMOR : DIPA-018.04-0/2015**



**II. RINCIAN ALOKASI ANGGARAN PER SATKER**

**A. IDENTITAS UNIT :**

1. KEMENTERIAN NEGARA / LEMBAGA : 018 KEMENTERIAN PERTANIAN  
2. UNIT ORGANISASI : 018.04 DITJEN HORTIKULTURA  
3. PAGU : Rp.629.094.900.000  
(ENAM RATUS DUA PULUH SEMBILAN MILIAR SEMBILAN PULUH EMPAT JUTA SEMBILAN RATUS RIBU RUPIAH)

**B. RINCIAN ALOKASI ANGGARAN PER SATKER**

(dalam ribuan rupiah)

NO	KODE	PROGRAM / PROPINSI / SATKER / SUMBER DANA	KP KD DK TP UB	JENIS BELANJA				PAGU/TARGET PENDAPATAN	TERCATAT
				PEGAWAI	BARANG	MODAL	BANTUAN SOSIAL		
1	2	3	4	51	52	53	57	9=5+6+7+8	10
				5	6	7	8		
	110944	DINAS PERTANIAN DAN PETERNAKAN KABUPATEN BANYUASIN	TP	0	1.302.000	0	0	1.302.000	0
	A00	RM		0	1.302.000	0	0	1.302.000	0
	119000	DINAS PERTANIAN TANAMAN PANGAN DAN HORTIKULTURA PROPINSI SUMATERA SELATAN	DK	0	6.357.467	0	0	6.357.467	0
	A00	RM		0	6.357.467	0	0	6.357.467	0
	119047	DINAS PERTANIAN TANAMAN PANGAN DAN HORTIKULTURA KABUPATEN OGAN KOMERING	TP	0	2.635.574	0	0	2.635.574	0
	A00	RM		0	2.635.574	0	0	2.635.574	0
	119130	DINAS PERTANIAN TANAMAN PANGAN DAN HORTIKULTURA PROPINSI SUMATERA SELATAN	TP	0	1.002.500	0	0	1.002.500	0
	A00	RM		0	1.002.500	0	0	1.002.500	0
	12	LAMPUNG		0	11.802.346	0	0	11.802.346	0
	129000	DINAS PERTANIAN TANAMAN PANGAN DAN HORTIKULTURA PROV. LAMPUNG	DK	0	6.853.178	0	0	6.853.178	0
	A00	RM		0	6.853.178	0	0	6.853.178	0
	129039	DINAS PERTANIAN TANAMAN PANGAN DAN HORTIKULTURA KABUPATEN LAMPUNG SELATAN	TP	0	1.435.315	0	0	1.435.315	0
	A00	RM		0	1.435.315	0	0	1.435.315	0
	129051	DINAS TANAMAN PANGAN DAN HORTIKULTURA KAB. TANGGAMUS	TP	0	2.005.853	0	0	2.005.853	0
	A00	RM		0	2.005.853	0	0	2.005.853	0
	129113	DINAS PERTANIAN TANAMAN PANGAN DAN HORTIKULTURA PROV. LAMPUNG	TP	0	1.508.000	0	0	1.508.000	0
	A00	RM		0	1.508.000	0	0	1.508.000	0
	13	KALIMANTAN BARAT		0	8.641.013	0	0	8.641.013	0
	139030	DINAS PERTANIAN TANAMAN PANGAN DAN HORTIKULTURA PROVINSI KALIMANTAN BARAT	DK	0	5.948.502	0	0	5.948.502	0

**KETENTUAN**

DIPA Induk ini dituangkan lebih lanjut ke dalam DIPA Petikan dan DIPA Petikan dimaksud berlaku sebagai dokumen pelaksanaan kegiatan Satker.



**DAFTAR ISI AN PELAKSANAAN ANGGARAN (DIPA) INDIK**  
**TAHUN ANGGARAN 2015**  
**NOMOR : DIPA-018.04-0/2015**



**II. RINCIAN ALOKASI ANGGARAN PER SATKER**

**A. IDENTITAS UNIT :**

1. KEMENTERIAN NEGARA / LEMBAGA : 018 KEMENTERIAN PERTANIAN  
2. UNIT ORGANISASI : 018.04 DITJEN HORTIKULTURA  
3. PAGU : Rp.629.094.900.000  
(ENAM RATUS DUA PULUH SEMBILAN MILIAR SEMBILAN PULUH EMPAT JUTA SEMBILAN RATUS RIBU RUPIAH)

**B. RINCIAN ALOKASI ANGGARAN PER SATKER**

(dalam ribuan rupiah)


NO	KODE	PROGRAM / PROPINSI / SATKER / SUMBER DANA	KP KD DK TP UB	JENIS BELANJA				PAGU/TARGET PENDAPATAN	TERCATAT
				PEGAWAI	BARANG	MODAL	BANTUAN SOSIAL		
1	2	3	4	5	6	7	8	9=5+6+7+8	10
	A00	RM		0	5.948.502	0	0	5.948.502	0
		Target Pendapatan						15.000	
	139126	DINAS PERTANIAN TANAMAN PANGAN DAN HORTIKULTURA PROVINSI KALIMANTAN BARAT	TP	0	2.692.511	0	0	2.692.511	0
	A00	RM		0	2.692.511	0	0	2.692.511	0
	14	KALIMANTAN TENGAH		0	5.590.851	0	0	5.590.851	0
	149000	DINAS PERTANIAN DAN PETERNAKAN PROVINSI KALIMANTAN TENGAH	DK	0	4.712.351	0	0	4.712.351	0
	A00	RM		0	4.712.351	0	0	4.712.351	0
	149115	DINAS PERTANIAN DAN PETERNAKAN PROVINSI KALIMANTAN TENGAH	TP	0	878.500	0	0	878.500	0
	A00	RM		0	878.500	0	0	878.500	0
	15	KALIMANTAN SELATAN		0	8.064.217	0	0	8.064.217	0
	159000	DINAS PERTANIAN TANAMAN PANGAN & HORTIKULTURA PROPINSI KALIMANTAN SELATAN	DK	0	5.490.777	0	0	5.490.777	0
	A00	RM		0	5.490.777	0	0	5.490.777	0
	159050	DINAS PERTANIAN TANAMAN PANGAN DAN HORTIKULTURA KABUPATEN BARITO KUALA	TP	0	1.644.940	0	0	1.644.940	0
	A00	RM		0	1.644.940	0	0	1.644.940	0
	159108	DINAS PERTANIAN TANAMAN PANGAN & HORTIKULTURA PROPINSI KALIMANTAN SELATAN	TP	0	928.500	0	0	928.500	0
	A00	RM		0	928.500	0	0	928.500	0
	16	KALIMANTAN TIMUR		0	14.955.240	0	0	14.955.240	0
	160942	DINAS PERTANIAN, PETERNAKAN, PERIKANAN DAN KELAUTAN KAB. PENAJAM PASER UTARA	TP	0	2.084.062	0	0	2.084.062	0
	A00	RM		0	2.084.062	0	0	2.084.062	0

**KETENTUAN**

DIPA Induk ini dituangkan lebih lanjut ke dalam DIPA Petikan dan DIPA Petikan dimaksud berlaku sebagai dokumen pelaksanaan kegiatan Satker.



DAFTAR ISIAN PELAKSANAAN ANGGARAN (DIPA) INDUK  
TAHUN ANGGARAN 2015  
NOMOR : DIPA-018.04-0/2015



II. RINCIAN ALOKASI ANGGARAN PER SATKER

A. IDENTITAS UNIT :

1. KEMENTERIAN NEGARA / LEMBAGA : 018 KEMENTERIAN PERTANIAN  
2. UNIT ORGANISASI : 018.04 DITJEN HORTIKULTURA  
3. PAGU : Rp.629.094.900.000  
(ENAM RATUS DUA PULUH SEMBILAN MILIAR SEMBILAN PULUH EMPAT JUTA SEMBILAN RATUS RIBU RUPIAH)

B. RINCIAN ALOKASI ANGGARAN PER SATKER

(dalam ribuan rupiah)


NO	KODE	PROGRAM / PROPINSI / SATKER / SUMBER DANA	KP KD DK TP UB	JENIS BELANJA				PAGU/TARGET PENDAPATAN	TERCATAT
				PEGAWAI	BARANG	MODAL	BANTUAN SOSIAL		
1	2	3	4	5	6	7	8	9=5+6+7+8	10
	165164	DINAS PERTANIAN, PERKEBUNAN DAN KEHUTANAN KOTA SAMARINDA	TP	0	1.247.000	0	0	1.247.000	0
	A00	RM		0	1.247.000	0	0	1.247.000	0
	169025	DINAS PERTANIAN TANAMAN PANGAN PROP. KALIMANTAN TIMUR	DK	0	5.223.117	0	0	5.223.117	0
	A00	RM		0	5.223.117	0	0	5.223.117	0
		Target Pendapatan						170.000	
	169041	DINAS PERTANIAN DAN PERKEBUNAN TANAH GROGOT KABUPATEN PASER	TP	0	1.732.687	0	0	1.732.687	0
	A00	RM		0	1.732.687	0	0	1.732.687	0
	169047	DINAS PERTANIAN TANAMAN PANGAN KABUPATEN BERAU	TP	0	1.674.187	0	0	1.674.187	0
	A00	RM		0	1.674.187	0	0	1.674.187	0
	169056	DINAS PERTANIAN DAN PETERNAKAN KABUPATEN KUTAI TIMUR	TP	0	1.674.187	0	0	1.674.187	0
	A00	RM		0	1.674.187	0	0	1.674.187	0
	169113	DINAS PERTANIAN TANAMAN PANGAN PROP. KALIMANTAN TIMUR	TP	0	1.320.000	0	0	1.320.000	0
	A00	RM		0	1.320.000	0	0	1.320.000	0
	17	SULAWESI UTARA		0	11.090.226	0	0	11.090.226	0
	179021	DINAS PERTANIAN DAN PETERNAKAN PROVINSI SULAWESI UTARA	DK	0	6.849.226	0	0	6.849.226	0
	A00	RM		0	6.849.226	0	0	6.849.226	0
	179104	DINAS PERTANIAN DAN PETERNAKAN PROVINSI SULAWESI UTARA	TP	0	2.573.500	0	0	2.573.500	0
	A00	RM		0	2.573.500	0	0	2.573.500	0
	179221	DINAS PERTANIAN, PETERNAKAN DAN PERKEBUNAN KABUPATEN MINAHASA	TP	0	1.667.500	0	0	1.667.500	0

KETENTUAN

DIPA Induk ini dituangkan lebih lanjut ke dalam DIPA Petikan dan DIPA Petikan dimaksud berlaku sebagai dokumen pelaksanaan kegiatan Satker.



DAFTAR ISIAN PELAKSANAAN ANGGARAN (DIPA) INDUK  
TAHUN ANGGARAN 2015  
NOMOR : DIPA-018.04-0/2015



II. RINCIAN ALOKASI ANGGARAN PER SATKER

A. IDENTITAS UNIT :

1. KEMENTERIAN NEGARA / LEMBAGA : 018 KEMENTERIAN PERTANIAN  
2. UNIT ORGANISASI : 018.04 DITJEN HORTIKULTURA  
3. PAGU : Rp.629.094.900.000  
(ENAM RATUS DUA PULUH SEMBILAN MILIAR SEMBILAN PULUH EMPAT JUTA SEMBILAN RATUS RIBU RUPIAH)

B. RINCIAN ALOKASI ANGGARAN PER SATKER

(dalam ribuan rupiah)

NO	KODE	PROGRAM / PROPINSI / SATKER / SUMBER DANA	KP KD DK TP UB	JENIS BELANJA				PAGU/TARGET PENDAPATAN	TERCATAT
				PEGAWAI	BARANG	MODAL	BANTUAN SOSIAL		
1	2	3	4	5	6	7	8	9=5+6+7+8	10
	A00	RM		0	1.667.500	0	0	1.667.500	0
	18	SULAWESI TENGAH		0	9.211.027	0	0	9.211.027	0
	189016	DINAS PERTANIAN DAERAH PROVINSI SULAWESI TENGAH	DK	0	6.422.927	0	0	6.422.927	0
	A00	RM		0	6.422.927	0	0	6.422.927	0
		Target Pendapatan						20.000	
	189224	DINAS PERTANIAN, PETERNAKAN DAN KESEHATAN HEWAN KABUPATEN DONGGALA	TP	0	1.147.100	0	0	1.147.100	0
	A00	RM		0	1.147.100	0	0	1.147.100	0
	189264	DINAS PERTANIAN, KEHUTANAN DAN KELAUTAN KOTA PALU	TP	0	1.641.000	0	0	1.641.000	0
	A00	RM		0	1.641.000	0	0	1.641.000	0
	19	SULAWESI SELATAN		0	18.597.413	0	0	18.597.413	0
	191336	DINAS PERTANIAN KABUPATEN JENEPONTO	TP	0	2.407.446	0	0	2.407.446	0
	A00	RM		0	2.407.446	0	0	2.407.446	0
	192135	DINAS PERTANIAN DAN PERKEBUNAN KABUPATEN ENREKANG	TP	0	1.327.000	0	0	1.327.000	0
	A00	RM		0	1.327.000	0	0	1.327.000	0
	199026	DINAS PERTANIAN TANAMAN PANGAN DAN HORTIKULTURA PROVINSI SULAWESI SELATAN	DK	0	10.815.679	0	0	10.815.679	0
	A00	RM		0	10.815.679	0	0	10.815.679	0
		Target Pendapatan						10.000	
	199092	DINAS PERTANIAN DAN PETERNAKAN KAB. BANTAENG	TP	0	1.473.187	0	0	1.473.187	0
	A00	RM		0	1.473.187	0	0	1.473.187	0

KETENTUAN

DIPA Induk ini dituangkan lebih lanjut ke dalam DIPA Petikan dan DIPA Petikan dimaksud berlaku sebagai dokumen pelaksanaan kegiatan Satker.



**DAFTAR ISIAN PELAKSANAAN ANGGARAN (DIPA) INDUK  
TAHUN ANGGARAN 2015  
NOMOR : DIPA-018.04-0/2015**



**II. RINCIAN ALOKASI ANGGARAN PER SATKER**

**A. IDENTITAS UNIT :**

1. KEMENTERIAN NEGARA / LEMBAGA : 018 KEMENTERIAN PERTANIAN  
2. UNIT ORGANISASI : 018.04 DITJEN HORTIKULTURA  
3. PAGU : Rp.629.094.900.000  
(ENAM RATUS DUA PULUH SEMBILAN MILIAR SEMBILAN PULUH EMPAT JUTA SEMBILAN RATUS RIBU RUPIAH)

**B. RINCIAN ALOKASI ANGGARAN PER SATKER**

(dalam ribuan rupiah)


NO	KODE	PROGRAM / PROPINSI / SATKER / SUMBER DANA	KP KD DK TP UB	JENIS BELANJA				PAGU/TARGET PENDAPATAN	TERCATAT
				PEGAWAI	BARANG	MODAL	BANTUAN SOSIAL		
1	2	3	4	5	6	7	8	9=5+6+7+8	10
	199126	DINAS PERTANIAN TANAMAN PANGAN DAN HORTIKULTURA PROVINSI SULAWESI SELATAN	TP	0	2.574.101	0	0	2.574.101	0
	A00	RM		0	2.574.101	0	0	2.574.101	0
	20	SULAWESI TENGGARA		0	8.968.168	0	0	8.968.168	0
	200544	DINAS PERKEBUNAN DAN HORTIKULTURA KABUPATEN KONAWE SELATAN	TP	0	2.151.380	0	0	2.151.380	0
	A00	RM		0	2.151.380	0	0	2.151.380	0
	209065	DINAS PERKEBUNAN & HORTIKULTURA PROP. SULAWESI TENGGARA	DK	0	5.474.288	0	0	5.474.288	0
	A00	RM		0	5.474.288	0	0	5.474.288	0
	209108	DINAS PERKEBUNAN & HORTIKULTURA PROP. SULAWESI TENGGARA	TP	0	1.342.500	0	0	1.342.500	0
	A00	RM		0	1.342.500	0	0	1.342.500	0
	21	MALUKU		0	8.883.638	0	0	8.883.638	0
	210167	DINAS PERTANIAN DAN PETERNAKAN KABUPATEN MALUKU TENGAH	TP	0	1.910.595	0	0	1.910.595	0
	A00	RM		0	1.910.595	0	0	1.910.595	0
	210637	DINAS PERTANIAN DAN PETERNAKAN KABUPATEN SERAM BAGIAN BARAT	TP	0	1.657.000	0	0	1.657.000	0
	A00	RM		0	1.657.000	0	0	1.657.000	0
	219000	DINAS PERTANIAN PROVINSI MALUKU	DK	0	4.702.543	0	0	4.702.543	0
	A00	RM		0	4.702.543	0	0	4.702.543	0
	219091	DINAS PERTANIAN PROVINSI MALUKU	TP	0	613.500	0	0	613.500	0
	A00	RM		0	613.500	0	0	613.500	0
	22	BALI		0	15.412.755	0	0	15.412.755	0

**KETENTUAN**

DIPA Induk ini dituangkan lebih lanjut ke dalam DIPA Petikan dan DIPA Petikan dimaksud berlaku sebagai dokumen pelaksanaan kegiatan Satker.



DAFTAR ISI AN PELAKSANAAN ANGGARAN (DIPA) INDUK  
TAHUN ANGGARAN 2015  
NOMOR : DIPA-018.04-0/2015



II. RINCIAN ALOKASI ANGGARAN PER SATKER

A. IDENTITAS UNIT :

1. KEMENTERIAN NEGARA / LEMBAGA : 018 KEMENTERIAN PERTANIAN  
2. UNIT ORGANISASI : 018.04 DITJEN HORTIKULTURA  
3. PAGU : Rp.629.094.900.000  
(ENAM RATUS DUA PULUH SEMBILAN MILIAR SEMBILAN PULUH EMPAT JUTA SEMBILAN RATUS RIBU RUPIAH)

B. RINCIAN ALOKASI ANGGARAN PER SATKER

(dalam ribuan rupiah)

NO	KODE	PROGRAM / PROPINSI / SATKER / SUMBER DANA	KP KD DK TP UB	JENIS BELANJA				PAGU/TARGET PENDAPATAN	TERCATAT
				PEGAWAI	BARANG	MODAL	BANTUAN SOSIAL		
1	2	3	4	5	6	7	8	9=5+6+7+8	10
	229027	DINAS PERTANIAN TANAMAN PANGAN PROVINSI BALI	DK	0	5.833.741	0	0	5.833.741	0
	A00	RM		0	5.833.741	0	0	5.833.741	0
		Target Pendapatan						152.000	
	229034	DINAS PERTANIAN DAN PETERNAKAN KABUPATEN BULELENG	TP	0	3.456.010	0	0	3.456.010	0
	A00	RM		0	3.456.010	0	0	3.456.010	0
	229040	DINAS PERTANIAN, PERHUTANAN DAN PERKEBUNAN KABUPATEN GIANYAR	TP	0	1.151.069	0	0	1.151.069	0
	A00	RM		0	1.151.069	0	0	1.151.069	0
	229046	DINAS PERTANIAN, PERKEBUNAN DAN PERHUTANAN KAB BANGLI	TP	0	1.434.712	0	0	1.434.712	0
	A00	RM		0	1.434.712	0	0	1.434.712	0
	229049	DINAS PERTANIAN TANAMAN PANGAN & HORTIKULTURA KABUPATEN TABANAN	TP	0	2.611.223	0	0	2.611.223	0
	A00	RM		0	2.611.223	0	0	2.611.223	0
	229100	DINAS PERTANIAN TANAMAN PANGAN PROVINSI BALI	TP	0	926.000	0	0	926.000	0
	A00	RM		0	926.000	0	0	926.000	0
	23	NUSA TENGGARA BARAT		0	12.722.801	0	0	12.722.801	0
	230453	DINAS PERTANIAN TANAMAN PANGAN KABUPATEN BIMA	TP	0	1.903.845	0	0	1.903.845	0
	A00	RM		0	1.903.845	0	0	1.903.845	0
	235158	DINAS PERTANIAN, KELAUTAN DAN PERIKANAN KOTA MATARAM	TP	0	1.158.500	0	0	1.158.500	0
	A00	RM		0	1.158.500	0	0	1.158.500	0
	239009	DINAS PERTANIAN TANAMAN PANGAN & HORTIKULTURA PROV NUSA TENGGARA BARAT	DK	0	6.694.715	0	0	6.694.715	0

KETENTUAN

DIPA Induk ini dituangkan lebih lanjut ke dalam DIPA Petikan dan DIPA Petikan dimaksud berlaku sebagai dokumen pelaksanaan kegiatan Satker.



**DAFTAR ISI AN PELAKSANAAN ANGGARAN (DIPA) INDUK  
TAHUN ANGGARAN 2015  
NOMOR : DIPA-018.04-0/2015**



**II. RINCIAN ALOKASI ANGGARAN PER SATKER**

**A. IDENTITAS UNIT :**

1. KEMENTERIAN NEGARA / LEMBAGA : 018 KEMENTERIAN PERTANIAN  
2. UNIT ORGANISASI : 018.04 DITJEN HORTIKULTURA  
3. PAGU : Rp.629.094.900.000  
(ENAM RATUS DUA PULUH SEMBILAN MILIAR SEMBILAN PULUH EMPAT JUTA SEMBILAN RATUS RIBU RUPIAH)

**B. RINCIAN ALOKASI ANGGARAN PER SATKER**

(dalam ribuan rupiah)


NO	KODE	PROGRAM / PROPINSI / SATKER / SUMBER DANA	KP KD DK TP UB	JENIS BELANJA				PAGU/TARGET PENDAPATAN	TERCATAT
				PEGAWAI	BARANG	MODAL	BANTUAN SOSIAL		
1	2	3	4	5	6	7	8	9=5+6+7+8	10
	A00	RM		0	6.694.715	0	0	6.694.715	0
	239253	DINAS PERTANIAN DAN PETERNAKAN KABUPATEN LOMBOK TIMUR (04)	TP	0	2.965.741	0	0	2.965.741	0
	A00	RM		0	2.965.741	0	0	2.965.741	0
	24	NUSA TENGGARA TIMUR		0	12.791.469	0	0	12.791.469	0
	241542	DINAS PERTANIAN, PERKEBUNAN DAN PETERNAKAN KABUPATEN MANGGARAI BARAT	TP	0	1.220.190	0	0	1.220.190	0
	A00	RM		0	1.220.190	0	0	1.220.190	0
	249030	DINAS PERTANIAN DAN PERKEBUNAN PROVINSI NUSA TENGGARA TIMUR	DK	0	5.809.587	0	0	5.809.587	0
	A00	RM		0	5.809.587	0	0	5.809.587	0
	249041	Dinas Pertanian dan Perkebunan Kabupaten Timor Tengah Selatan	TP	0	1.929.532	0	0	1.929.532	0
	A00	RM		0	1.929.532	0	0	1.929.532	0
	249159	DINAS PERTANIAN DAN PERKEBUNAN PROVINSI NUSA TENGGARA TIMUR	TP	0	3.832.160	0	0	3.832.160	0
	A00	RM		0	3.832.160	0	0	3.832.160	0
	25	PAPUA		0	12.171.213	0	0	12.171.213	0
	250253	DINAS PERTANIAN TANAMAN PANGAN KABUPATEN BIAK NUMFOR	TP	0	1.671.000	0	0	1.671.000	0
	A00	RM		0	1.671.000	0	0	1.671.000	0
	252326	DINAS PERTANIAN KAB NABIRE	TP	0	1.202.380	0	0	1.202.380	0
	A00	RM		0	1.202.380	0	0	1.202.380	0
	259018	DINAS TANAMAN PANGAN DAN HORTIKULTURA PROVINSI PAPUA	DK	0	5.544.358	0	0	5.544.358	0
	A00	RM		0	5.544.358	0	0	5.544.358	0

**KETENTUAN**

DIPA Induk ini dituangkan lebih lanjut ke dalam DIPA Petikan dan DIPA Petikan dimaksud berlaku sebagai dokumen pelaksanaan kegiatan Satker.



DAFTAR ISI AN PELAKSANAAN ANGGARAN (DIPA) INDUK  
TAHUN ANGGARAN 2015  
NOMOR : DIPA-018.04-0/2015



II. RINCIAN ALOKASI ANGGARAN PER SATKER

A. IDENTITAS UNIT :

1. KEMENTERIAN NEGARA / LEMBAGA : 018 KEMENTERIAN PERTANIAN  
2. UNIT ORGANISASI : 018.04 DITJEN HORTIKULTURA  
3. PAGU : Rp.629.094.900.000  
(ENAM RATUS DUA PULUH SEMBILAN MILIAR SEMBILAN PULUH EMPAT JUTA SEMBILAN RATUS RIBU RUPIAH)

B. RINCIAN ALOKASI ANGGARAN PER SATKER

(dalam ribuan rupiah)

NO	KODE	PROGRAM / PROPINSI / SATKER / SUMBER DANA	KP KD DK TP UB	JENIS BELANJA				PAGU/TARGET PENDAPATAN	TERCATAT
				PEGAWAI	BARANG	MODAL	BANTUAN SOSIAL		
1	2	3	4	5	6	7	8	9=5+6+7+8	10
	259098	DINAS PERTANIAN DAN KETAHANAN PANGAN PROPINSI PAPUA	TP	0	3.753.475	0	0	3.753.475	0
	A00	RM		0	3.753.475	0	0	3.753.475	0
	26	BENGKULU		0	15.274.443	0	0	15.274.443	0
	260533	DINAS PERTANIAN KABUPATEN KAUR	TP	0	1.157.440	0	0	1.157.440	0
	A00	RM		0	1.157.440	0	0	1.157.440	0
	269000	DINAS PERTANIAN PROPINSI BENGKULU	DK	0	6.185.728	0	0	6.185.728	0
	A00	RM		0	6.185.728	0	0	6.185.728	0
	269055	DINAS PERTANIAN DAN KETAHANAN PANGAN KABUPATEN LEBONG	TP	0	2.632.335	0	0	2.632.335	0
	A00	RM		0	2.632.335	0	0	2.632.335	0
	269057	DINAS PERTANIAN TANAMAN PANGAN KAB KEPAHANG	TP	0	2.925.690	0	0	2.925.690	0
	A00	RM		0	2.925.690	0	0	2.925.690	0
	269197	DINAS PERTANIAN DAN PETERNAKAN KABUPATEN BENGKULU UTARA	TP	0	1.179.500	0	0	1.179.500	0
	A00	RM		0	1.179.500	0	0	1.179.500	0
	269220	DINAS PERTANIAN KAB. REJANG LEBONG	TP	0	1.193.750	0	0	1.193.750	0
	A00	RM		0	1.193.750	0	0	1.193.750	0
	28	MALUKU UTARA		0	4.217.001	0	0	4.217.001	0
	289034	DINAS PERTANIAN PROVINSI MALUKU UTARA	DK	0	4.217.001	0	0	4.217.001	0
	A00	RM		0	4.217.001	0	0	4.217.001	0
	29	BANTEN		0	9.234.752	0	0	9.234.752	0


KETENTUAN

DIPA Induk ini dituangkan lebih lanjut ke dalam DIPA Petikan dan DIPA Petikan dimaksud berlaku sebagai dokumen pelaksanaan kegiatan Satker.





**DAFTAR ISI AN PELAKSANAAN ANGGARAN (DIPA) INDUK  
TAHUN ANGGARAN 2015  
NOMOR : DIPA-018.04-0/2015**



**II. RINCIAN ALOKASI ANGGARAN PER SATKER**

**A. IDENTITAS UNIT :**

1. KEMENTERIAN NEGARA / LEMBAGA : 018 KEMENTERIAN PERTANIAN  
2. UNIT ORGANISASI : 018.04 DITJEN HORTIKULTURA  
3. PAGU : Rp.629.094.900.000  
(ENAM RATUS DUA PULUH SEMBILAN MILIAR SEMBILAN PULUH EMPAT JUTA SEMBILAN RATUS RIBU RUPIAH)

**B. RINCIAN ALOKASI ANGGARAN PER SATKER**

(dalam ribuan rupiah)


NO	KODE	PROGRAM / PROPINSI / SATKER / SUMBER DANA	KP KD DK TP UB	JENIS BELANJA				PAGU/TARGET PENDAPATAN	TERCATAT
				PEGAWAI	BARANG	MODAL	BANTUAN SOSIAL		
1	2	3	4	5	6	7	8	9=5+6+7+8	10
	299005	DINAS PERTANIAN DAN PETERNAKAN PROVINSI BANTEN	DK	0	4.125.298	0	0	4.125.298	0
	A00	RM		0	4.125.298	0	0	4.125.298	0
	299044	DINAS PERTANIAN DAN PERKEBUNAN KAB. PANDEGLANG	TP	0	2.006.440	0	0	2.006.440	0
	A00	RM		0	2.006.440	0	0	2.006.440	0
	299381	DINAS PERTANIAN DAN PETERNAKAN PROVINSI BANTEN	TP	0	3.103.014	0	0	3.103.014	0
	A00	RM		0	3.103.014	0	0	3.103.014	0
	30	KEPULAUAN BANGKA BELITUNG		0	4.923.139	0	0	4.923.139	0
	300432	Dinas Pertanian dan Peternakan Kabupaten Bangka Tengah	TP	0	1.274.437	0	0	1.274.437	0
	A00	RM		0	1.274.437	0	0	1.274.437	0
	309032	DINAS PERTANIAN, PERKEBUNAN DAN PETERNAKAN PROVINSI KEPULAUAN BANGKA BELITUNG	DK	0	2.812.202	0	0	2.812.202	0
	A00	RM		0	2.812.202	0	0	2.812.202	0
	309901	DINAS PERTANIAN, PERKEBUNAN DAN PETERNAKAN PROVINSI KEPULAUAN BANGKA BELITUNG	TP	0	836.500	0	0	836.500	0
	A00	RM		0	836.500	0	0	836.500	0
	31	GORONTALO		0	5.758.101	0	0	5.758.101	0
	319002	DINAS PERTANIAN TANAMAN PANGAN DAN HORTIKULTURA PROVINSI GORONTALO	DK	0	3.723.601	0	0	3.723.601	0
	A00	RM		0	3.723.601	0	0	3.723.601	0
	319089	DINAS PERTANIAN DAN KETAHANAN PANGAN PROPINSI GORONTALO	TP	0	2.034.500	0	0	2.034.500	0
	A00	RM		0	2.034.500	0	0	2.034.500	0
	32	KEPULAUAN RIAU		0	2.576.700	0	0	2.576.700	0

**KETENTUAN**

DIPA Induk ini dituangkan lebih lanjut ke dalam DIPA Petikan dan DIPA Petikan dimaksud berlaku sebagai dokumen pelaksanaan kegiatan Satker.



**DAFTAR ISI AN PELAKSANAAN ANGGARAN (DIPA) INDUK  
TAHUN ANGGARAN 2015  
NOMOR : DIPA-018.04-0/2015**



**II. RINCIAN ALOKASI ANGGARAN PER SATKER**

**A. IDENTITAS UNIT :**

1. KEMENTERIAN NEGARA / LEMBAGA : 018 KEMENTERIAN PERTANIAN  
2. UNIT ORGANISASI : 018.04 DITJEN HORTIKULTURA  
3. PAGU : Rp.629.094.900.000  
(ENAM RATUS DUA PULUH SEMBILAN MILIAR SEMBILAN PULUH EMPAT JUTA SEMBILAN RATUS RIBU RUPIAH)

**B. RINCIAN ALOKASI ANGGARAN PER SATKER**

(dalam ribuan rupiah)


NO	KODE	PROGRAM / PROPINSI / SATKER / SUMBER DANA	KP KD DK TP UB	JENIS BELANJA				PAGU/TARGET PENDAPATAN	TERCATAT
				PEGAWAI	BARANG	MODAL	BANTUAN SOSIAL		
1	2	3	4	5	6	7	8	9=5+6+7+8	10
	329026	DINAS PERTANIAN, KEHUTANAN, DAN PETERNAKAN PROVINSI KEPULAUAN RIAU	DK	0	1.334.700	0	0	1.334.700	0
	A00	RM		0	1.334.700	0	0	1.334.700	0
	329063	DINAS KELAUTAN, PERIKANAN DAN PERTANIAN KOTA BATAM	TP	0	1.242.000	0	0	1.242.000	0
	A00	RM		0	1.242.000	0	0	1.242.000	0
	33	PAPUA BARAT		0	8.569.236	0	0	8.569.236	0
	330910	DINAS PERTANIAN TANAMAN PANGAN DAN PERKEBUNAN KABUPATEN TAMBRAUW	TP	0	1.426.095	0	0	1.426.095	0
	A00	RM		0	1.426.095	0	0	1.426.095	0
	339156	Dinas Tanaman Pangan dan Hortikultura Provinsi Papua Barat	DK	0	3.956.636	0	0	3.956.636	0
	A00	RM		0	3.956.636	0	0	3.956.636	0
	339181	DINAS TANAMAN PANGAN DAN HORTIKULTURA KABUPATEN SORONG	TP	0	1.300.095	0	0	1.300.095	0
	A00	RM		0	1.300.095	0	0	1.300.095	0
	339226	DINAS TANAMAN PANGAN DAN HORTIKULTURA PROVINSI PAPUA BARAT	TP	0	1.886.410	0	0	1.886.410	0
	A00	RM		0	1.886.410	0	0	1.886.410	0
	34	SULAWESI BARAT		0	6.660.370	0	0	6.660.370	0
	340056	DINAS PERTANIAN DAN PETERNAKAN PROPINSI SULAWESI BARAT	DK	0	3.062.305	0	0	3.062.305	0
	A00	RM		0	3.062.305	0	0	3.062.305	0
	340142	DINAS PERTANIAN DAN PETERNAKAN PROPINSI SULAWESI BARAT	TP	0	725.000	0	0	725.000	0
	A00	RM		0	725.000	0	0	725.000	0
	340229	DINAS PERTANIAN DAN PETERNAKAN KABUPATEN MAMUJU	TP	0	1.355.095	0	0	1.355.095	0

**KETENTUAN**

DIPA Induk ini dituangkan lebih lanjut ke dalam DIPA Petikan dan DIPA Petikan dimaksud berlaku sebagai dokumen pelaksanaan kegiatan Satker.



**DAFTAR ISIAN PELAKSANAAN ANGGARAN (DIPA) INDUK  
TAHUN ANGGARAN 2015  
NOMOR : DIPA-018.04-0/2015**



**II. RINCIAN ALOKASI ANGGARAN PER SATKER**

**A. IDENTITAS UNIT :**

1. KEMENTERIAN NEGARA / LEMBAGA : 018 KEMENTERIAN PERTANIAN  
2. UNIT ORGANISASI : 018.04 DITJEN HORTIKULTURA  
3. PAGU : Rp.629.094.900.000  
(ENAM RATUS DUA PULUH SEMBILAN MILIAR SEMBILAN PULUH EMPAT JUTA SEMBILAN RATUS RIBU RUPIAH)

**B. RINCIAN ALOKASI ANGGARAN PER SATKER**

(dalam ribuan rupiah)

NO	KODE	PROGRAM / PROPINSI / SATKER / SUMBER DANA	KP KD DK TP UB	JENIS BELANJA				PAGU/TARGET PENDAPATAN	TERCATAT
				PEGAWAI	BARANG	MODAL	BANTUAN SOSIAL		
1	2	3	4	5	6	7	8	9=5+6+7+8	10
	A00	RM		0	1.355.095	0	0	1.355.095	0
	340303	DINAS PERTANIAN, PETERNAKAN, PERIKANAN DAN KELAUTAN KABUPATEN MAMUJU UTARA	TP	0	1.517.970	0	0	1.517.970	0
	A00	RM		0	1.517.970	0	0	1.517.970	0
	35	KALIMANTAN UTARA		0	5.477.581	0	0	5.477.581	0
	169045	DINAS PERTANIAN KABUPATEN BULUNGAN	TP	0	1.885.719	0	0	1.885.719	0
	A00	RM		0	1.885.719	0	0	1.885.719	0
	169051	DINAS PERTANIAN, TANAMAN PANGAN DAN PETERNAKAN KABUPATEN NUNUKAN	TP	0	2.527.062	0	0	2.527.062	0
	A00	RM		0	2.527.062	0	0	2.527.062	0
	350044	DINAS PERTANIAN, KEHUTANAN DAN KETAHANAN PANGAN PROVINSI KALIMANTAN UTARA	DK	0	1.064.800	0	0	1.064.800	0
	A00	RM		0	1.064.800	0	0	1.064.800	0
		TOTAL		33.010.186	593.979.189	2.105.525	0	629.094.900	0
		RM		33.010.186	593.979.189	2.105.525	0	629.094.900	0
		PENDAPATAN						1.756.040	


**KETENTUAN**

DIPA Induk ini dituangkan lebih lanjut ke dalam DIPA Petikan dan DIPA Petikan dimaksud berlaku sebagai dokumen pelaksanaan kegiatan Satker.

Jakarta, 14 November 2014  
DIRJEN HORTIKULTURA



**DAFTAR ISIAN PELAKSANAAN ANGGARAN (DIPA) INDUK  
TAHUN ANGGARAN 2015  
NOMOR : DIPA-018.04-0/2015**



DS:1308-9370-2407-0800

**III. RENCANA PENARIKAN DANA DAN PERKIRAAN PENERIMAAN**

**A. IDENTITAS UNIT :**

1. KEMENTERIAN NEGARA / LEMBAGA : 018 KEMENTERIAN PERTANIAN  
2. UNIT ORGANISASI : 018.04 DITJEN HORTIKULTURA  
3. PAGU : Rp.629.094.900.000  
(ENAM RATUS DUA PULUH SEMBILAN MILIAR SEMBILAN PULUH EMPAT JUTA SEMBILAN RATUS RIBU RUPIAH)

**B. RENCANA PER PROGRAM**

(dalam ribuan rupiah)

NO	KODE	URAIAN PROGRAM	PAGU	JANUARI	PEBRUARI	MARET	APRIL	MEI	JUNI	JULI	AGUSTUS	SEPTEMBER	OKTOBER	NOPEMBER	DESEMBER
1	018.04.07	Program Peningkatan Produksi dan Produktivitas Hortikultura Ramah Lingkungan RENCANA PENARIKAN DANA	629.094.900	7.400.985	14.139.873	23.482.693	35.348.607	36.906.431	42.131.372	69.291.885	67.300.060	73.744.566	73.141.627	82.692.482	103.514.319
		TOTAL RENCANA PENARIKAN DANA	629.094.900	7.400.985	14.139.873	23.482.693	35.348.607	36.906.431	42.131.372	69.291.885	67.300.060	73.744.566	73.141.627	82.692.482	103.514.319
		TOTAL PERKIRAAN / TARGET PENDAPATAN	0	0	0	0	0	0	0	0	0	0	0	0	0

Jakarta, 14 November 2014  
DIRJEN HORTIKULTURA



**SURAT PENGESAHAN DAFTAR ISIAN PELAKSANAAN ANGGARAN (SP-DIPA) INDUK  
TAHUN ANGGARAN 2015  
NOMOR : SP DIPA-018.03-0/2015**



**A. DASAR HUKUM :**

1. UU No. 17 Tahun 2003 tentang Keuangan Negara.
2. UU No. 1 Tahun 2004 tentang Perbendaharaan Negara.
3. UU No. 27 Tahun 2014 tentang APBN TA 2015.

**B. DENGAN INI DISAHKAN ALOKASI ANGGARAN UNTUK :**

- |                                |   |                              |
|--------------------------------|---|------------------------------|
| 1. KEMENTERIAN NEGARA/ LEMBAGA | : | 018 KEMENTERIAN PERTANIAN    |
| 2. UNIT ORGANISASI             | : | 018.03 DITJEN TANAMAN PANGAN |
| 3. PAGU                        | : | Rp.2.732.204.375.000         |
- (DUA TRILIUN TUJUH RATUS TIGA PULUH DUA MILIAR DUA RATUS EMPAT JUTA TIGA RATUS TUJUH PULUH LIMA RIBU RUPIAH)

**C. PERNYATAAN SYARAT DAN KETENTUAN(DISCLAIMER) :**


1. DIPA Induk yang telah disahkan ini lebih lanjut dituangkan kedalam DIPA Petikan untuk masing-masing Satker.
2. Pengesahan DIPA Induk sekaligus merupakan pengesahan DIPA Petikan.
3. DIPA Induk tidak berfungsi sebagai dasar pelaksanaan kegiatan atau dasar pencairan dana/pengesahan bagi Bendahara Umum Negara/Kuasa Bendahara Umum Negara.
4. Informasi mengenai Kuasa Pengguna Anggaran, Bendahara Pengeluaran dan Pejabat Penanda tangan SPM untuk masing-masing Satker terdapat pada DIPA Petikan.
5. Rencana Penarikan Dana dan Perkiraan Penerimaan yang tercantum dalam Halaman III DIPA Induk merupakan akumulasi rencana Penarikan Dana dan Perkiraan Penerimaan dari seluruh satker.
6. Tanggung jawab terhadap penggunaan dana yang tertuang dalam DIPA Induk sepenuhnya berada pada Pengguna Anggaran/Kuasa Pengguna Anggaran.
7. DIPA Induk ini berlaku sejak tanggal 1 Januari 2015 sampai dengan 31 Desember 2015.

Jakarta, 14 November 2014  
A.N MENTERI KEUANGAN  
DIREKTUR JENDERAL ANGGARAN

ASKOLANI  
NIP.196606111992021001



**DAFTAR ISIAN PELAKSANAAN ANGGARAN (DIPA) INDUK  
TAHUN ANGGARAN 2015  
NOMOR : DIPA-018.03-0/2015**



**I. INFORMASI KINERJA DAN ANGGARAN PROGRAM**

**A. IDENTITAS UNIT :**

1. KEMENTERIAN NEGARA / LEMBAGA	:	018 KEMENTERIAN PERTANIAN
2. UNIT ORGANISASI	:	018.03 DITJEN TANAMAN PANGAN
3. PAGU	:	Rp.2.732.204.375.000 (DUA TRILIUN TUJUH RATUS TIGA PULUH DUA MILIAR DUA RATUS EMPAT JUTA TIGA RATUS TUJUH PULUH LIMA RIBU RUPIAH)

**B. KETERKAITAN DENGAN PROGRAM, SASARAN, STRATEGIS K/L, FUNGSI DAN PRIORITAS PEMBANGUNAN DALAM RKP :**

(dalam ribuan rupiah)

1. PROGRAM	:	06	Program Peningkatan Produksi, Produktivitas dan Mutu Hasil Tanaman Pangan	2.732.204.375
2. SASARAN STRATEGIS	:	01	Meningkatnya Ketahanan Pangan dengan penyediaan bahan pangan pokok	
3. FUNGSI	:	01	PELAYANAN UMUM	187.296.837
SUB FUNGSI	:	0190	PELAYANAN UMUM LAINNYA	187.296.837
		04	EKONOMI	2.544.907.538
		0403	PERTANIAN, KEHUTANAN, PERIKANAN DAN KELAUTAN	2.544.907.538
4. PRIORITAS	:			2.732.204.375
Non Prioritas	:	00	Non Prioritas	105.044.692
Prioritas Kementerian/Lembaga	:	KL 0	Prioritas Kementerian/Lembaga	441.161.641
Prioritas Nasional	:	N 04	Prioritas Penanggulangan Kemiskinan	154.618.913
Prioritas Nasional	:	N 05	Prioritas Ketahanan Pangan	2.029.944.129
Prioritas Nasional	:	N 08	Prioritas Energi	1.435.000

Jakarta, 14 November 2014  
Plt. DIRJEN TANAMAN PANGAN

Dr. Ir. HARYONO, MSc.  
NIP 195605161981031002



**DAFTAR ISIAN PELAKSANAAN ANGGARAN (DIPA) INDUK  
TAHUN ANGGARAN 2015  
NOMOR : DIPA-018.03-0/2015**



**I. INFORMASI KINERJA DAN ANGGARAN PROGRAM**

C. RINCIAN KINERJA PROGRAM DAN KEGIATAN :

(dalam ribuan rupiah)


KODE	PROGRAM / OUTCOME / INDIKATOR KINERJA UTAMA / KEGIATAN / INDIKATOR KINERJA KEGIATAN / OUTPUT	VOLUME / SATUAN	ALOKASI DANA
018.03.06	<p>Program Peningkatan Produksi, Produktivitas dan Mutu Hasil Tanaman Pangan</p> <p>Meningkatkan Produksi Tanaman Pangan</p> <p>Jumlah kelompok yang menerapkan teknologi pascapanenan tanaman pangan</p> <p>01 Produksi Padi Non Hibrida (Ribun Ton)</p> <p>02 Produksi Padi Hibrida (Ribun Ton)</p> <p>03 Produksi Padi Lahan Kering (Ribun Ton)</p> <p>04 Produksi Jagung (Ribun Ton)</p> <p>05 Produksi Kedelai (Ribun Ton)</p> <p>06 Produksi Kacang Tanah (Ribun Ton )</p> <p>07 Produksi Kacang Hijau (Ribun Ton)</p> <p>08 Produksi Ubi Kayu (Ribun Ton)</p> <p>09 Produksi Ubi Jalar (Ribun Ton)</p> <p>10 Produktivitas Padi Non Hibrida (Ku/Ha)</p> <p>11 Produktivitas Padi Hibrida (Ku/Ha)</p> <p>12 Produktivitas Padi Lahan Kering (Ku/Ha)</p> <p>13 Produktivitas Jagung (Ku/Ha)</p> <p>14 Produktivitas Kedelai (Ku/Ha)</p> <p>15 Produktivitas Kacang Tanah (Ku/Ha)</p> <p>16 Produktivitas Kacang Hijau (Ku/Ha)</p> <p>17 Produktivitas Ubi Kayu (Ku/Ha)</p> <p>18 Produktivitas Ubi Jalar (Ku/Ha)</p> <p>19 Luas Tanam Padi Non Hibrida (Ribun Ha)</p> <p>20 Luas Tanam Padi Hibrida (Ribun Ha)</p> <p>21 Luas Tanam Padi Lahan Kering (Ribun Ha)</p> <p>22 Luas Tanam Jagung (Ribun Ha)</p> <p>23 Luas Tanam Kedelai (Ribun Ha)</p> <p>24 Luas Tanam Kacang Tanah (Ribun Ha)</p> <p>25 Luas Tanam Kacang Hijau (Ribun Ha)</p> <p>26 Luas Tanam Ubi Kayu (Ribun Ha)</p>		2.732.204.375

**KETENTUAN**

DIPA Induk ini dituangkan lebih lanjut ke dalam DIPA Petikan dan DIPA Petikan dimaksud berlaku sebagai dokumen pelaksanaan kegiatan Satker.



**DAFTAR ISIAN PELAKSANAAN ANGGARAN (DIPA) INDUK  
TAHUN ANGGARAN 2015  
NOMOR : DIPA-018.03-0/2015**



**I. INFORMASI KINERJA DAN ANGGARAN PROGRAM**

C. RINCIAN KINERJA PROGRAM DAN KEGIATAN :

(dalam ribuan rupiah)

KODE	PROGRAM / OUTCOME / INDIKATOR KINERJA UTAMA / KEGIATAN / INDIKATOR KINERJA KEGIATAN / OUTPUT	VOLUME / SATUAN	ALOKASI DANA
	27 Luas Tanam Ubi Jalar (Ribuan Ha) 28 Luas Panen Padi Non Hibrida (Ribuan Ha) 29 Luas Panen Padi Hibrida (Ribuan Ha) 30 Luas Panen Padi Lahan Kering (Ribuan Ha) 31 Luas Panen Jagung (Ribuan Ha) 32 Luas Panen Kedelai (Ribuan Ha) 33 Luas Panen Kacang Tanah (Ribuan Ha) 34 Luas Panen Kacang Hijau (Ribuan Ha) 35 Luas Panen Ubi Kayu (Ribuan Ha) 36 Luas Panen Ubi Jalar (Ribuan Ha) 37 Luas Panen Kedelai (Ribuan Ha) 38 Luas Panen Kacang Tanah (Ribuan Ha) 39 Luas Panen Kacang Hijau (Ribuan Ha) 40 Luas Panen Ubi Kayu (Ribuan Ha) 41 Luas Panen Ubi Jalar (Ribuan Ha) 42 Sekolah Lapangan pascapanenan tanaman pangan		
1761	Pengelolaan Produksi Tanaman Aneka Kacang dan Umbi - Tercapainya Produktivitas Kedelai (Ku/Ha) - Tercapainya Produktivitas Ubi Kayu (Ku/Ha) - Tercapainya Produktivitas Kacang Tanah (Ku/Ha) - Tercapainya Produktivitas Kacang Hijau (Ku/Ha) - Tercapainya Produktivitas Ubi Jalar (Ku/Ha) - Dukungan pengelolaan produksi tanaman aneka kacang dan umbi (Paket) - Luas Areal Penerapan Budidaya Tanaman Aneka Kacang dan Umbi yang Tepat dan Berkelanjutan Termasuk untuk Bahan Bakar Nabati (Ribuan Ha) : Ptt Ubi Kayu (Ribuan Ha) - Luas Areal Penerapan Budidaya Tanaman Aneka Kacang dan Umbi yang Tepat dan Berkelanjutan Termasuk untuk Bahan Bakar Nabati (Ribuan Ha) : Ptt Ubi Jalar (Ribuan Ha) - Luas Areal Penerapan Budidaya Tanaman Aneka Kacang dan Umbi yang Tepat dan Berkelanjutan Termasuk untuk Bahan Bakar Nabati (Ribuan Ha) : Ptt Pangan Lokal (Ribuan Ha)		772.616.850
1761.001	Rancangan pengembangan budidaya aneka kacang dan umbi	0 0	2.0000 Rancangan 436.953

**KETENTUAN**

DIPA Induk ini dituangkan lebih lanjut ke dalam DIPA Petikan dan DIPA Petikan dimaksud berlaku sebagai dokumen pelaksanaan kegiatan Satker.





**DAFTAR ISI AN PELAKSANAAN ANGGARAN (DIPA) INDIK**  
**TAHUN ANGGARAN 2015**  
**NOMOR : DIPA-018.03-0/2015**



**I. INFORMASI KINERJA DAN ANGGARAN PROGRAM**

C. RINCIAN KINERJA PROGRAM DAN KEGIATAN :

(dalam ribuan rupiah)


KODE	PROGRAM / OUTCOME / INDIKATOR KINERJA UTAMA / KEGIATAN / INDIKATOR KINERJA KEGIATAN / OUTPUT		VOLUME / SATUAN	ALOKASI DANA
1761.002	Pedoman Pelaksanaan Pengembangan Budidaya Aneka Kacang dan Umbi	0 0	5.0000 Pedoman	258.736
1761.008	Laporan pengelolaan produksi aneka kacang dan umbi	0 0	399.0000 Laporan	45.145.579
1761.009	Laporan Evaluasi Kegiatan Pengembangan Aneka Kacang dan Umbi	0 0	5.0000 Laporan	1.152.463
1761.010	Laporan administrasi ketatausahaan	0 0	2.0000 Laporan	518.849
1761.018	Jumlah Lokasi Ubinan Kedelai	0 0	288.0000 Lokasi	216.900
1761.019	Peningkatan Produktifitas Melalui Gerakan Penerapan Pengelolaan Tanaman Terpadu (GP-PTT) Kedelai	N 05	350,000.0000 Hektar	687.695.425
1761.020	Peningkatan Produktifitas Melalui Gerakan Penerapan Pengelolaan Tanaman Terpadu (GP-PTT) Ubikayu	N 05	10,550.0000 Hektar	32.664.545
1761.021	Penyaluran Bantuan Pengembangan Kacang Tanah(GAP)	N 08	500.0000 Hektar	1.435.000
1761.022	Penyaluran Bantuan Pengembangan Kacang Hijau (GAP)	0 0	500.0000 Hektar	692.500
1761.023	Penyaluran Bantuan Pengembangan Ubi Jalar (GAP)	0 0	550.0000 Hektar	1.846.250
1761.996	Perangkat Pengolah Data dan Komunikasi	N 05	16.0000 Unit	94.000
1761.997	Peralatan dan Fasilitas Perkantoran	N 05	38.0000 Unit	459.650
1762	Pengelolaan Produksi Tanaman Serealia			1.241.904.475
	- Tercapainya Produktivitas Padi (Ku/Ha)			
	- Tercapainya Produktivitas Jagung (Ku/Ha)			
	- Dukungan pengelolaan produksi tanaman serealia (Paket)			
	- Meningkatnya Produktivitas Serealia lainnya			
	- Pengembangan, pembinaan dan pengawalan (Paket)			
	- Luas Areal Penerapan Budidaya Serealia yang Tepat dan Berkelanjutan Termasuk untuk Bahan Bakar Nabati (Ribuh Ha) : Sl - Ptt Padi Lahan Kering (Ribuh Ha)			
	- Luas Areal Penerapan Budidaya Serealia yang Tepat dan Berkelanjutan Termasuk untuk Bahan Bakar Nabati (Ribuh Ha) : Sl - Ptt Jagung Hibrida (Ribuh Ha)			
	- Pengembangan Peningkatan Produksi Gandum (Ribuh Ha)			
	- Pengembangan Peningkatan Produksi Sorghum (Ribuh Ha)			
1762.001	Rancangan pengembangan budidaya serealia	KL 0	4.0000 Rancangan	826.379
1762.002	Pedoman pelaksanaan dan pengembangan budidaya serealia	KL 0	1.0000 Pedoman	1.066.046
1762.004	Pengembangan budidaya serealia lainnya	0 0	50.0000 Hektar	176.375
1762.007	Laporan pengelolaan produksi serealia	KL 0	1,047.0000 Laporan	101.378.758
1762.008	Laporan evaluasi kegiatan serealia	KL 0	5.0000 Laporan	853.857
1762.009	Laporan administrasi ketatausahaan (3M)	KL 0	3.0000 Laporan	903.680

KETENTUAN

DIPA Induk ini dituangkan lebih lanjut ke dalam DIPA Petikan dan DIPA Petikan dimaksud berlaku sebagai dokumen pelaksanaan kegiatan Satker.



**DAFTAR ISI AN PELAKSANAAN ANGGARAN (DIPA) INDUK  
TAHUN ANGGARAN 2015  
NOMOR : DIPA-018.03-0/2015**



**I. INFORMASI KINERJA DAN ANGGARAN PROGRAM**

C. RINCIAN KINERJA PROGRAM DAN KEGIATAN :

(dalam ribuan rupiah)


KODE	PROGRAM / OUTCOME / INDIKATOR KINERJA UTAMA / KEGIATAN / INDIKATOR KINERJA KEGIATAN / OUTPUT		VOLUME / SATUAN	ALOKASI DANA
1762.020	Jumlah Lokasi Ubinan Padi/Jagung	0 0	5,305.0000 Lokasi	552.055
1762.023	Gerakan Penerapan Pengelolaan Tanaman Terpadu (GPPTT) Komoditas Padi	N 05	350,000.0000 Ha	1.058.825.400
1762.024	Gerakan Penerapan Pengelolaan Tanaman Terpadu (GPPTT) Komoditas Jagung	N 05	35,000.0000 Ha	76.604.700
1762.996	Perangkat Pengolah Data dan Komunikasi	N 05	29.0000 Unit	417.625
1762.997	Peralatan dan Fasilitas Perkantoran	N 05	75.0000 Unit	299.600
1763	Pengelolaan Sistem Penyediaan Benih Tanaman Pangan - Terlaksananya Penggunaan Benih Unggul Bersertifikat (%) - Terlaksananya Dukungan pengelolaan sistem penyediaan benih tanaman pangan (Prov) - Bantuan Langsung Benih Unggul (BLBU) untuk kawasan SLPTT dan non SLPTT (BLBU Jagung (ton)) - Lembaga Perbenihan Tanaman Pangan yang Dibina di Lokasi Penerapan Budidaya Tanaman Pangan yang Tepat : Tersusunnya Kebijakan Sistem Subsidi Benih (Paket) - Bantuan Langsung Benih Unggul (BLBU) untuk kawasan SLPTT dan non SLPTT (BLBU Kedelai (ton)) - Lembaga Perbenihan Tanaman Pangan yang Dibina di Lokasi Penerapan Budidaya Tanaman Pangan yang Tepat : Tersusunnya Rancangan Pengembangan Perbenihan (Paket) - Pemberdayaan Penangkaran Benih (ha) - Lembaga Perbenihan Tanaman Pangan yang Dibina di Lokasi Penerapan Budidaya Tanaman Pangan yang Tepat : Bpsbtph (Balai) - Pengembangan, pembinaan dan pengawalan (Paket) - Lembaga Perbenihan Tanaman Pangan yang Dibina di Lokasi Penerapan Budidaya Tanaman Pangan yang Tepat : Bbi (Balai) - Tersalurkannya Bantuan Langsung Benih Unggul (Blbu) untuk Kawasan Slptt dan Non Slptt : Benih Padi Non Hibrida (Ton) - Tersalurkannya Bantuan Langsung Benih Unggul (Blbu) untuk Kawasan Slptt dan Non Slptt : Benih Padi Hibrida (Ton) - Tersalurkannya Bantuan Langsung Benih Unggul (Blbu) untuk Kawasan Slptt dan Non Slptt : Benih Padi Lahan Kering (Ton) - Tersalurkannya Bantuan Langsung Benih Unggul (Blbu) untuk Kawasan Slptt dan Non Slptt : Benih Jagung Hibrida (Ton) - Tersalurkannya Bantuan Langsung Benih Unggul (Blbu) untuk Kawasan Slptt dan Non Slptt : Benih Kedelai (Ton) - Tersalurkannya Bantuan Langsung Benih Unggul (Blbu) untuk Kawasan Slptt dan Non Slptt : Benih Kacang Tanah (Ton) - Tersalurkannya Bantuan Langsung Benih Unggul (Blbu) untuk Kawasan Slptt dan Non Slptt : Benih Kacang Hijau (Ton) - Tersalurkannya Bantuan Langsung Benih Unggul (Blbu) untuk Kawasan Slptt dan Non Slptt : Benih Ubi Kayu (Ribu Stek) - Tersalurkannya Bantuan Langsung Benih Unggul (Blbu) untuk Kawasan Slptt dan Non Slptt : Benih Ubi Jalar (Ribu Stek) - Tersedia dan Tersalurkannya Cadangan Benih Nasional (Cbn) untuk Penanganan Bencana dan Pengembangan : Benih Padi Non Hibrida (Ton) - Tersedia dan Tersalurkannya Cadangan Benih Nasional (Cbn) untuk Penanganan Bencana dan Pengembangan : Benih Jagung Komposit (Ton) - Tersedia dan Tersalurkannya Cadangan Benih Nasional (Cbn) untuk Penanganan Bencana dan Pengembangan : Benih Jagung Hibrida (Ton) - Tersedia dan Tersalurkannya Cadangan Benih Nasional (Cbn) untuk Penanganan Bencana dan Pengembangan : Benih Kedelai (Ton) - Pengawalan dan Monev Blbu (Propinsi dan Kab) :			134.925.000

KETENTUAN

DIPA Induk ini dituangkan lebih lanjut ke dalam DIPA Petikan dan DIPA Petikan dimaksud berlaku sebagai dokumen pelaksanaan kegiatan Satker.



**DAFTAR ISI PELAKSANAAN ANGGARAN (DIPA) INDUK  
TAHUN ANGGARAN 2015  
NOMOR : DIPA-018.03-0/2015**



**I. INFORMASI KINERJA DAN ANGGARAN PROGRAM**

C. RINCIAN KINERJA PROGRAM DAN KEGIATAN :

(dalam ribuan rupiah)

KODE	PROGRAM / OUTCOME / INDIKATOR KINERJA UTAMA / KEGIATAN / INDIKATOR KINERJA KEGIATAN / OUTPUT		VOLUME / SATUAN	ALOKASI DANA
1763.001	Rancangan pengembangan perbenihan	KL 0	2.0000 Rancangan	1.731.755
1763.002	Pedoman pelaksanaan kegiatan pengembangan perbenihan tanaman pangan	KL 0	5.0000 Pedoman	657.230
1763.006	Penilaian Varietas, Pengawasan Mutu dan Sertifikasi Benih Tanaman Pangan	0 0	32.0000 Unit	52.847.300
1763.008	Pemberdayaan penangkar benih tanaman pangan	KL 0	220.0000 Unit	29.800.000
1763.011	Laporan kegiatan perbenihan	KL 0	419.0000 Laporan	27.170.515
1763.028	Perbanyak Benih Sumber tanaman pangan (BBI)	KL 0	579.0000 hektar	14.852.149
1763.032	Sarana Prasarana, Peralatan dan Inventaris Kantor Bbi	KL 0	193.0000 Unit	4.674.851
1763.046	Sarana prasarana, peralatan laboratorium BPSBTPH	KL 0	205.0000 Unit	2.489.700
1763.996	Perangkat Pengolah Data dan Komunikasi	KL 0	38.0000 Unit	297.000
1763.997	Peralatan dan Fasilitas Perkantoran	KL 0	36.0000 Unit	404.500
1764	Penguatan Perlindungan Tanaman Pangan Dari Gangguan OPT dan DPI			154.968.913
	- Terlaksananya Luas Areal tanaman pangan aman dari gangguan OPT dan DPI			
	- Jumlah Maksimal Luas Areal Tanaman Pangan yang Ditoleransi Terserang Opt (Ribu Ha)			
	- Jumlah Bantuan Sarana Pengendalian OPT (Paket)			
	- Jumlah Maksimal Luas Areal Tanaman Pangan yang Ditoleransi Terkena Dpi (Ribu Ha)			
	- Pengembangan, pembinaan dan pengawalan (Paket)			
1764.002	Pedoman perlindungan tanaman pangan	N 04	106.0000 Pedoman	1.438.581
1764.003	Dokumen perencanaan perlindungan tanaman pangan	N 04	21.0000 Dokumen	2.068.136
1764.004	Database perlindungan tanaman pangan	N 04	180.0000 Database	3.238.984
1764.005	Bahan informasi perlindungan tanaman pangan (PHT, OPT, dan DPI)	N 04	207.0000 Bahan	1.975.720
1764.006	Visualisasi kegiatan perlindungan tanaman pangan	N 04	67.0000 Kali	4.089.658
1764.007	Rumusan paket teknologi pengendalian OPT berawasan PHT	N 04	7.0000 Rumusan	391.001
1764.008	Gerakan pengendalian OPT tanaman pangan	N 04	430.0000 Kali	11.129.469
1764.009	POPT-PHP, LPHP/LAH, Kelompok Tani berprestasi	N 04	46.0000 Paket	1.332.048
1764.010	Rapat koordinasi perlindungan tanaman	N 04	15.0000 Rapat	1.572.318
1764.011	Administrasi pelaksana kegiatan	N 04	24.0000 Bulan	44.223.443
1764.012	Pelatihan teknis perlindungan tanaman pangan	N 04	2,095.0000 Orang	4.369.375
1764.015	Operasional Laboratorium Pengamatan Hama Penyakit/Laboratorium Agens Hayati (LPHP/LAH) sesuai standar	N 04	99.0000 Unit	13.137.733
1764.016	Operasional Brigade Proteksi Tanaman (BPT)	N 04	82.0000 Unit	6.004.807

KETENTUAN

DIPA Induk ini dituangkan lebih lanjut ke dalam DIPA Petikan dan DIPA Petikan dimaksud berlaku sebagai dokumen pelaksanaan kegiatan Satker.



**DAFTAR ISIAN PELAKSANAAN ANGGARAN (DIPA) INDUK  
TAHUN ANGGARAN 2015  
NOMOR : DIPA-018.03-0/2015**



**I. INFORMASI KINERJA DAN ANGGARAN PROGRAM**

C. RINCIAN KINERJA PROGRAM DAN KEGIATAN :

(dalam ribuan rupiah)


KODE	PROGRAM / OUTCOME / INDIKATOR KINERJA UTAMA / KEGIATAN / INDIKATOR KINERJA KEGIATAN / OUTPUT		VOLUME / SATUAN	ALOKASI DANA
1764.017	Laporan kegiatan perlindungan tanaman pangan	N 04	704.1000 Laporan	26.661.072
1764.020	Pengujian Mutu	N 04	3,302.0000 LHP/Sertifikat	3.773.633
1764.021	Pelatihan Instrumen lab dan manajemen	N 04	52.0000 Orang	359.200
1764.023	Laporan Pelaksanaan Kegiatan BPMPT	N 04	2.0000 Laporan	605.040
1764.024	Sarana prasarana, peralatan laboratorium	N 04	6.0000 Unit	332.900
1764.028	Rehabilitasi gedung kantor, bangunan	0 0	1.0000 Unit	350.000
1764.030	Sarana penanggulangan OPT/ DPI	N 04	91.0000 Paket	5.468.018
1764.032	Koordinasi pengelolaan & penanganan perlindungan Tanaman Pangan	N 04	17.0000 kali/ pkt	1.255.656
1764.033	Pemantapan Penerapan PHT	N 04	12,165.0000 Ha	19.442.475
1764.034	Penerapan Penanganan DPI	N 04	250.0000 Ha	869.500
1764.996	Perangkat Pengolah Data dan Komunikasi	N 04	41.0000 Unit	290.036
1764.997	Peralatan dan Fasilitas Perkantoran	N 04	58.0000 Unit	590.110
1765	Penanganan Pasca Panen Tanaman Pangan			216.883.400
	- Terlaksananya Penurunan Kontribusi Susut Hasil Padi			
	- Terlaksananya Penurunan Kontribusi Susut Hasil Jagung			
	- Terlaksananya Penurunan Kontribusi Susut Hasil Kedelai			
	- Terlaksananya Penurunan Kontribusi Susut Hasil Kacang Tanah			
	- Terlaksananya Penurunan Kontribusi Susut Hasil Ubi Kayu			
	- Terlaksananya Penurunan Kontribusi Susut Hasil Ubi Jalar			
	- Terlaksananya Pembinaan dan pengawalan			
1765.001	Rancangan kebijakan pasca panen	KL 0	4.0000 Rancangan	401.934
1765.002	Pedoman bidang pasca panen	N 05	4.0000 Pedoman	632.699
1765.003	Bahan informasi bidang pasca panen	KL 0	14.0000 Buku	886.880
1765.005	Laporan kegiatan penanganan pasca panen tanaman pangan	KL 0	482.0000 Laporan	23.688.753
1765.009	Rapat koordinasi pasca panen	KL 0	73.0000 Rapat	3.066.629
1765.019	Dukungan Sarana Pascapanen Padi	N 05	969.0000 Unit	117.077.000
1765.020	Dukungan Sarana Pascapanen Jagung	N 05	235.0000 Unit	27.789.000
1765.021	Dukungan Sarana Pascapanen Kedelai	N 05	415.0000 Unit	26.792.000
1765.022	Dukungan Sarana Pascapanen Kacang Tanah	KL 0	144.0000 Unit	1.960.000

**KETENTUAN**

DIPA Induk ini dituangkan lebih lanjut ke dalam DIPA Petikan dan DIPA Petikan dimaksud berlaku sebagai dokumen pelaksanaan kegiatan Satker.



**DAFTAR ISI PELAKSANAAN ANGGARAN (DIPA) INDUK  
TAHUN ANGGARAN 2015  
NOMOR : DIPA-018.03-0/2015**



**I. INFORMASI KINERJA DAN ANGGARAN PROGRAM**

C. RINCIAN KINERJA PROGRAM DAN KEGIATAN :

(dalam ribuan rupiah)

KODE	PROGRAM / OUTCOME / INDIKATOR KINERJA UTAMA / KEGIATAN / INDIKATOR KINERJA KEGIATAN / OUTPUT		VOLUME / SATUAN	ALOKASI DANA
1765.023	Dukungan Sarana Pascapanen Ubi Kayu	KL 0	326.0000 Unit	9.660.000
1765.024	Dukungan Sarana Pascapanen Ubi Jalar	KL 0	144.0000 Unit	3.960.000
1765.994	Layanan Perkantoran	0 0	12.0000 Bulan Layanan	376.020
1765.996	Perangkat Pengolah Data dan Komunikasi	N 05	33.0000 Unit	500.593
1765.997	Peralatan dan Fasilitas Perkantoran	N 05	23.0000 Unit	91.892
1766	Dukungan Manajemen dan Teknis Lainnya pada Ditjen Tanaman Pangan			187.296.837
	- Dukungan manajemen perencanaan, keuangan, umum serta evaluasi dan pelaporan (Paket)			
	- Dukungan Sarana Produksi untuk Kawasan Perbatasan/Daerah Tertinggal/MP3KI/SIPP (Unit)			
	- Bantuan penanganan bencana alam dalam rangka pengamanan produksi (Paket)			
	- Bantuan Usaha Agribisnis Tanaman Pangan Kepada Lm3			
	- Bantuan Modal untuk LM3 (paket)			
	- Bantun Bencana Alam Dalam Rangka Pengamanan Produksi (Paket)			
1766.001	Layanan perkantoran	0 0	12.0000 Bulan	123.323
1766.002	Rancangan program, kegiatan dan rencana kerja tanaman pangan	KL 0	59.0000 Rancangan	2.036.969
1766.003	Dokumen perencanaan kegiatan/anggaran tanaman pangan	KL 0	422.0000 Dokumen	10.074.461
1766.005	Pedoman manajemen tanaman pangan	KL 0	5.0000 Pedoman	622.292
1766.006	Dokumen manajemen tanaman pangan	KL 0	23.0000 Dokumen	7.400.650
1766.008	Peraturan/rancangan peraturan bidang tanaman pangan	KL 0	2.0000 Peraturan	1.114.452
1766.009	Pameran, Publikasi dan Peliputan Bidang Tanaman Pangan	KL 0	8.0000 Paket	2.853.274
1766.010	Penghargaan kepada petani/kelompok tani, petugas/pegawai serta pelaku agribisnis	KL 0	1.0000 Paket	465.772
1766.012	Administrasi pelaksanaan kegiatan manajemen tanaman pangan	KL 0	480.0000 Bulan	17.360.375
1766.015	Data dan informasi tanaman pangan	KL 0	89.0000 Data	23.697.928
1766.016	Rapat koordinasi manajemen tanaman pangan	KL 0	6.0000 Rapat	7.298.442
1766.017	Laporan pelaksanaan manajemen tanaman pangan	KL 0	793.0000 Laporan	52.440.680
1766.029	Dukungan Sarana Produksi untuk Kawasan Perbatasan/Daerah Tertinggal/MP3KI/SIPP (Unit)	KL 0	20.0000 Unit	2.000.000
1766.994	Layanan Perkantoran	KL 0	12.0000 Bulan Layanan	54.621.747
1766.996	Perangkat Pengolah Data dan Komunikasi	KL 0	124.0000 Unit	1.623.736
1766.997	Peralatan dan Fasilitas Perkantoran	KL 0	1,171.0000 Unit	3.562.736

**KETENTUAN**

DIPA Induk ini dituangkan lebih lanjut ke dalam DIPA Petikan dan DIPA Petikan dimaksud berlaku sebagai dokumen pelaksanaan kegiatan Satker.



**DAFTAR ISIAN PELAKSANAAN ANGGARAN (DIPA) INDUK  
TAHUN ANGGARAN 2015  
NOMOR : DIPA-018.03-0/2015**



**I. INFORMASI KINERJA DAN ANGGARAN PROGRAM**

C. RINCIAN KINERJA PROGRAM DAN KEGIATAN :

(dalam ribuan rupiah)


KODE	PROGRAM / OUTCOME / INDIKATOR KINERJA UTAMA / KEGIATAN / INDIKATOR KINERJA KEGIATAN / OUTPUT		VOLUME / SATUAN	ALOKASI DANA
1767	Pengembangan Metode Pengujian Mutu Benih dan Penerapan Sistem Mutu Laboratorium Pengujian Benih - Pengembangan metode pengujian mutu benih dan penerapan sistem mutu laboratorium pengujian benih (Metode) - Laboratorium Yang Menerapkan Sistem Mutu (Lab) - Laboratorium Peserta Uji Profisiensi (Lab) - Pembinaan dan pengawalan kegiatan pengembangan metode pengujian mutu benih dan penerapan sistem mutu laboratorium pengujian benih (Laporan) - Dukungan pengembangan metode pengujian mutu benih dan penerapan sistem mutu laboratorium pengujian benih (Bulan) - Jumlah Laboratorium Peserta Uji Profisiensi (Laboratorium), Dan			8.679.900
1767.002	Rancangan kerja Pengembangan Pengujian Mutu Benih TPH	KL 0	1.0000 Rancangan	79.290
1767.003	Pedoman/literatur	KL 0	1.0000 Pedoman	26.220
1767.004	Pengembangan metode dan validasi metode	KL 0	10.0000 Metode	343.310
1767.005	Pelayanan pengujian mutu benih	KL 0	1,000.0000 Sampel	137.100
1767.007	Koleksi varietas/IPTB/DNA	KL 0	90.0000 Koleksi	24.600
1767.008	Fasilitasi penerapan sistem mutu	KL 0	8.0000 Laboratorium	230.071
1767.009	Standarisasi laboratorium	KL 0	3.0000 sertifikat akreditasi	196.875
1767.010	Uji petik mutu benih yang beredar	KL 0	90.0000 Sampel	34.550
1767.011	Pelatihan teknis, umum dan magang	KL 0	120.0000 Orang	239.100
1767.012	Administrasi pelaksanaan kegiatan	KL 0	12.0000 Bulan	184.417
1767.014	Jurnal /Majalah Vigor	KL 0	3.0000 Edisi	72.550
1767.023	Laporan kegiatan pengembangan metode pengujian mutu benih dan penerapan sistem mutu laboratorium pengujian benih	KL 0	12.0000 Laporan	410.670
1767.024	Jumlah Lab yang Melaksanakan Uji Profisiensi	0 0	35.0000 Lab	351.389
1767.994	Layanan Perkantoran	KL 0	12.0000 Bulan Layanan	4.509.258
1767.996	Perangkat Pengolah Data dan Komunikasi	KL 0	5.0000 Unit	62.000
1767.997	Peralatan dan Fasilitas Perkantoran	KL 0	111.0000 Unit	516.000
1767.998	Gedung/Bangunan	KL 0	1,002.0000 M2	1.262.500
1768	Pengembangan Peramalan Serangan Organisme Pengganggu Tumbuhan - Penerapan dan pengembangan peramalan OPT (Provinsi) - Informasi Peramalan Serangan OPT (Informasi) - Teknologi Pengamatan, Peramalan dan pengendalian OPT (Model) - Jumlah Personil Perlindungan Tanaman Pangan Yang Berkompeten dalam pengamatan, peramalan dan pengendalian OPT			14.929.000

KETENTUAN

DIPA Induk ini dituangkan lebih lanjut ke dalam DIPA Petikan dan DIPA Petikan dimaksud berlaku sebagai dokumen pelaksanaan kegiatan Satker.



**DAFTAR ISI AN PELAKSANAAN ANGGARAN (DIPA) INDUK  
TAHUN ANGGARAN 2015  
NOMOR : DIPA-018.03-0/2015**



DS:6061-3738-4831-4895

**I. INFORMASI KINERJA DAN ANGGARAN PROGRAM**

C. RINCIAN KINERJA PROGRAM DAN KEGIATAN :

(dalam ribuan rupiah)

KODE	PROGRAM / OUTCOME / INDIKATOR KINERJA UTAMA / KEGIATAN / INDIKATOR KINERJA KEGIATAN / OUTPUT		VOLUME / SATUAN	ALOKASI DANA
1768.002	Rancangan kerja Balai Besar Peramalan OPT (BBPOPT)	KL 0	8.0000 Rancangan	692.500
1768.003	Data dan Informasi Ramalan Serangan OPT Pangan	KL 0	48.0000 Data	639.000
1768.004	Operasional laboratorium pengelolaan OPT	KL 0	8.0000 Lab	237.500
1768.005	Produk agens pengendali hayati (padat)	KL 0	3,500.0000 testube	79.002
1768.006	Produk agens pengendali hayati (cair/isolat)	KL 0	3,500.0000 test tube	84.000
1768.007	Model peramalan OPT	KL 0	12.0000 Model	378.000
1768.008	Layanan diseminasi informasi pengamatan peramalan dan pengendalian OPT	KL 0	6.0000 Paket	596.000
1768.009	Penerapan dan Pengembangan Peramalan OPT	KL 0	24.0000 Lokasi	313.500
1768.010	Pelatihan pengamatan, peramalan dan pengendalian OPT	KL 0	125.0000 Orang	514.500
1768.012	Administrasi pelaksanaan kegiatan	KL 0	12.0000 bulan	512.999
1768.013	Laporan kegiatan Pengembangan Peramalan Serangan Organisme Pengganggu Tumbuhan	KL 0	51.0000 Laporan	302.000
1768.994	Layanan Perkantoran	KL 0	12.0000 Bulan Layanan	6.615.999
1768.997	Peralatan dan Fasiilitas Perkantoran	KL 0	1,247.0000 Unit	1.624.000
1768.998	Gedung/Bangunan	KL 0	2,780.0000 M2	2.340.000

KETENTUAN

DIPA Induk ini dituangkan lebih lanjut ke dalam DIPA Petikan dan DIPA Petikan dimaksud berlaku sebagai dokumen pelaksanaan kegiatan Satker.

Jakarta, 14 November 2014  
Plt. DIRJEN TANAMAN PANGAN

Dr. Ir. HARYONO, MSc.  
NIP 195605161981031002



DAFTAR ISIAN PELAKSANAAN ANGGARAN (DIPA) INDUK  
TAHUN ANGGARAN 2015  
NOMOR : DIPA-018.03-0/2015



II. RINCIAN ALOKASI ANGGARAN PER SATKER

A. IDENTITAS UNIT :

1. KEMENTERIAN NEGARA / LEMBAGA : 018 KEMENTERIAN PERTANIAN  
2. UNIT ORGANISASI : 018.03 DITJEN TANAMAN PANGAN  
3. PAGU : Rp.2.732.204.375.000  
(DUA TRILIUN TUJUH RATUS TIGA PULUH DUA MILIAR DUA RATUS EMPAT JUTA TIGA RATUS TUJUH PULUH LIMA RIBU RUPIAH)

B. RINCIAN ALOKASI ANGGARAN PER SATKER

(dalam ribuan rupiah)

NO	KODE	PROGRAM / PROPINSI / SATKER / SUMBER DANA	KP KD DK TP UB	JENIS BELANJA				PAGU/TARGET PENDAPATAN	TERCATAT
				PEGAWAI	BARANG	MODAL	BANTUAN SOSIAL		
1	2	3	4	5	6	7	8	9=5+6+7+8	10
	018.03.06	Program Peningkatan Produksi, Produktivitas dan Mutu Hasil Tanaman Pangan		52.500.000	600.056.089	11.331.836	2.068.316.450	2.732.204.375	0
	01	DKI JAKARTA		46.754.081	126.118.311	7.367.836	0	180.240.228	0
	010082	BALAI BESAR PENGEMBANGAN PENGUJIAN MUTU BENIH TANAMAN PANGAN & HORTIKULTURA	KD	3.339.254	3.500.146	1.840.500	0	8.679.900	0
	A00	RM		3.339.254	3.500.146	1.840.500	0	8.679.900	0
		Target Pendapatan						45.314	
	019044	DINAS KELAUTAN DAN PERTANIAN PROVINSI DKI JAKARTA	DK	0	1.664.772	0	0	1.664.772	0
	A00	RM		0	1.664.772	0	0	1.664.772	0
		Target Pendapatan						3.620	
	238251	DIREKTORAT JENDERAL TANAMAN PANGAN	KP	43.414.827	120.953.393	5.527.336	0	169.895.556	0
	A00	RM		43.414.827	120.804.393	5.048.861	0	169.268.081	0
	D00	PNBP		0	149.000	478.475	0	627.475	0
		Target Pendapatan						1.051.620	
	02	JAWA BARAT		5.745.919	37.036.764	3.964.000	163.884.525	210.631.208	0
	020072	BALAI BESAR PERAMALAN ORGANISME PENGANGGU TUMBUHAN KARAWANG JABAR	KD	5.745.919	5.219.081	3.964.000	0	14.929.000	0
	A00	RM		5.745.919	5.219.081	3.964.000	0	14.929.000	0
		Target Pendapatan						152.000	
	029102	DINAS PERTANIAN TANAMAN PANGAN PROPINSI JAWA BARAT	DK	0	21.980.175	0	0	21.980.175	0
	A00	RM		0	21.980.175	0	0	21.980.175	0
		Target Pendapatan						264.375	


KETENTUAN

DIPA Induk ini dituangkan lebih lanjut ke dalam DIPA Petikan dan DIPA Petikan dimaksud berlaku sebagai dokumen pelaksanaan kegiatan Satker.





**DAFTAR ISI AN PELAKSANAAN ANGGARAN (DIPA) INDUK  
TAHUN ANGGARAN 2015  
NOMOR : DIPA-018.03-0/2015**



**II. RINCIAN ALOKASI ANGGARAN PER SATKER**

**A. IDENTITAS UNIT :**

1. KEMENTERIAN NEGARA / LEMBAGA : 018 KEMENTERIAN PERTANIAN  
2. UNIT ORGANISASI : 018.03 DITJEN TANAMAN PANGAN  
3. PAGU : Rp.2.732.204.375.000  
(DUA TRILIUN TUJUH RATUS TIGA PULUH DUA MILIAR DUA RATUS EMPAT JUTA TIGA RATUS TUJUH PULUH LIMA RIBU RUPIAH)

**B. RINCIAN ALOKASI ANGGARAN PER SATKER**

(dalam ribuan rupiah)


NO	KODE	PROGRAM / PROPINSI / SATKER / SUMBER DANA	KP KD DK TP UB	JENIS BELANJA				PAGU/TARGET PENDAPATAN	TERCATAT
				PEGAWAI	BARANG	MODAL	BANTUAN SOSIAL		
1	2	3	4	5	6	7	8	9=5+6+7+8	10
	029103	DINAS PERTANIAN DAN KEHUTANAN KAB BOGOR	TP	0	242.850	0	3.654.500	3.897.350	0
	A00	RM		0	242.850	0	3.654.500	3.897.350	0
	029104	DINAS PERTANIAN TANAMAN PANGAN KAB SUKABUMI	TP	0	490.200	0	9.089.000	9.579.200	0
	A00	RM		0	490.200	0	9.089.000	9.579.200	0
	029106	DINAS PERTANIAN TANAMAN PANGAN DAN HORTIKULTURA KAB CIANJUR	TP	0	500.200	0	23.744.500	24.244.700	0
	A00	RM		0	500.200	0	23.744.500	24.244.700	0
	029108	DINAS PERTANIAN, PERKEBUNAN DAN KEHUTANAN KAB BEKASI	TP	0	242.850	0	2.900.000	3.142.850	0
	A00	RM		0	242.850	0	2.900.000	3.142.850	0
	029109	DINAS PERTANIAN DAN KEHUTANAN KABUPATEN KARAWANG	TP	0	326.250	0	4.834.000	5.160.250	0
	A00	RM		0	326.250	0	4.834.000	5.160.250	0
	029110	DINAS PERTANIAN, KEHUTANAN DAN PERKEBUNAN KAB PURWAKARTA	TP	0	242.850	0	2.900.000	3.142.850	0
	A00	RM		0	242.850	0	2.900.000	3.142.850	0
	029112	DINAS PERTANIAN TANAMAN PANGAN KABUPATEN SUBANG	TP	0	349.700	0	8.485.000	8.834.700	0
	A00	RM		0	349.700	0	8.485.000	8.834.700	0
	029113	DINAS PERTANIAN PERKEBUNAN DAN KEHUTANAN KAB BANDUNG	TP	0	426.390	0	9.443.500	9.869.890	0
	A00	RM		0	426.390	0	9.443.500	9.869.890	0
	029115	DINAS PERTANIAN TANAMAN PANGAN DAN HORTIKULTURA KAB SUMEDANG	TP	0	395.930	0	9.100.750	9.496.680	0
	A00	RM		0	395.930	0	9.100.750	9.496.680	0
	029117	DINAS TANAMAN PANGAN DAN HORTIKULTURA KABUPATEN GARUT	TP	0	312.650	0	3.938.250	4.250.900	0

**KETENTUAN**

DIPA Induk ini dituangkan lebih lanjut ke dalam DIPA Petikan dan DIPA Petikan dimaksud berlaku sebagai dokumen pelaksanaan kegiatan Satker.



**DAFTAR ISIAN PELAKSANAAN ANGGARAN (DIPA) INDUK  
TAHUN ANGGARAN 2015  
NOMOR : DIPA-018.03-0/2015**



**II. RINCIAN ALOKASI ANGGARAN PER SATKER**

**A. IDENTITAS UNIT :**

1. KEMENTERIAN NEGARA / LEMBAGA : 018 KEMENTERIAN PERTANIAN  
2. UNIT ORGANISASI : 018.03 DITJEN TANAMAN PANGAN  
3. PAGU : Rp.2.732.204.375.000  
(DUA TRILIUN TUJUH RATUS TIGA PULUH DUA MILIAR DUA RATUS EMPAT JUTA TIGA RATUS TUJUH PULUH LIMA RIBU RUPIAH)

**B. RINCIAN ALOKASI ANGGARAN PER SATKER**

(dalam ribuan rupiah)

NO	KODE	PROGRAM / PROPINSI / SATKER / SUMBER DANA	KP KD DK TP UB	JENIS BELANJA				PAGU/TARGET PENDAPATAN	TERCATAT
				PEGAWAI	BARANG	MODAL	BANTUAN SOSIAL		
1	2	3	4	5	6	7	8	9=5+6+7+8	10
	A00	RM		0	312.650	0	3.938.250	4.250.900	0
	029119	DINAS PERTANIAN TANAMAN PANGAN KABUPATEN TASIKMALAYA	TP	0	454.900	0	10.611.250	11.066.150	0
	A00	RM		0	454.900	0	10.611.250	11.066.150	0
	029122	DINAS PERTANIAN TANAMAN PANGAN KAB CIAMIS	TP	0	479.690	0	14.048.250	14.527.940	0
	A00	RM		0	479.690	0	14.048.250	14.527.940	0
	029128	DINAS PERTANIAN, PETERNAKAN DAN PERIKANAN KAB KUNINGAN	TP	0	309.550	0	3.867.000	4.176.550	0
	A00	RM		0	309.550	0	3.867.000	4.176.550	0
	029129	DINAS PERTANIAN DAN PETERNAKAN KAB INDRAMAYU	TP	0	473.450	0	26.713.250	27.186.700	0
	A00	RM		0	473.450	0	26.713.250	27.186.700	0
	029132	DINAS PERTANIAN DAN PERIKANAN KAB MAJALENGKA	TP	0	444.850	0	8.824.000	9.268.850	0
	A00	RM		0	444.850	0	8.824.000	9.268.850	0
	029133	DINAS PERTANIAN, PERKEBUNAN DAN KEHUTANAN KAB. BANDUNG BARAT	TP	0	326.300	0	7.039.000	7.365.300	0
	A00	RM		0	326.300	0	7.039.000	7.365.300	0
	029159	DINAS PERTANIAN TANAMAN PANGAN PROPINSI JAWA BARAT	TP	0	3.818.898	0	14.692.275	18.511.173	0
	A00	RM		0	3.818.898	0	14.692.275	18.511.173	0
	03	JAWA TENGAH		0	31.471.162	0	168.598.150	200.069.312	0
	031549	DINAS PERTANIAN PERKEBUNAN DAN KEHUTANAN KABUPATEN BANYUMAS	TP	0	328.200	0	5.802.000	6.130.200	0
	A00	RM		0	328.200	0	5.802.000	6.130.200	0
	039092	DINAS PERTANIAN TANAMAN PANGAN DAN HORTIKULTURA PROPINSI JAWA TENGAH	DK	0	20.158.684	0	0	20.158.684	0

**KETENTUAN**

DIPA Induk ini dituangkan lebih lanjut ke dalam DIPA Petikan dan DIPA Petikan dimaksud berlaku sebagai dokumen pelaksanaan kegiatan Satker.



**DAFTAR ISIAN PELAKSANAAN ANGGARAN (DIPA) INDUK  
TAHUN ANGGARAN 2015  
NOMOR : DIPA-018.03-0/2015**



**II. RINCIAN ALOKASI ANGGARAN PER SATKER**

**A. IDENTITAS UNIT :**

1. KEMENTERIAN NEGARA / LEMBAGA : 018 KEMENTERIAN PERTANIAN  
2. UNIT ORGANISASI : 018.03 DITJEN TANAMAN PANGAN  
3. PAGU : Rp.2.732.204.375.000  
(DUA TRILIUN TUJUH RATUS TIGA PULUH DUA MILIAR DUA RATUS EMPAT JUTA TIGA RATUS TUJUH PULUH LIMA RIBU RUPIAH)

**B. RINCIAN ALOKASI ANGGARAN PER SATKER**

(dalam ribuan rupiah)


NO	KODE	PROGRAM / PROPINSI / SATKER / SUMBER DANA	KP KD DK TP UB	JENIS BELANJA				PAGU/TARGET PENDAPATAN	TERCATAT
				PEGAWAI	BARANG	MODAL	BANTUAN SOSIAL		
1	2	3	4	5	6	7	8	9=5+6+7+8	10
	A00	RM		0	20.158.684	0	0	20.158.684	0
		Target Pendapatan						519.918	
	039100	DINAS PERTANIAN, PERKEBUNAN DAN KEHUTANAN KABUPATEN SEMARANG	TP	0	350.500	0	7.250.000	7.600.500	0
	A00	RM		0	350.500	0	7.250.000	7.600.500	0
	039103	DINAS PERTANIAN, TANAMAN PANGAN DAN HORTIKULTURA KABUPATEN GROBOGAN	TP	0	573.000	0	27.679.000	28.252.000	0
	A00	RM		0	573.000	0	27.679.000	28.252.000	0
	039110	DINAS PERTANIAN, TANAMAN PANGAN DAN PETERNAKAN KAB. PATI	TP	0	416.650	0	6.067.150	6.483.800	0
	A00	RM		0	416.650	0	6.067.150	6.483.800	0
	039114	DINAS PERTANIAN DAN KEHUTANAN KABUPATEN REMBANG	TP	0	390.300	0	9.349.750	9.740.050	0
	A00	RM		0	390.300	0	9.349.750	9.740.050	0
	039116	DINAS PERTANIAN, PERKEBUNAN, PETERNAKAN DAN PERIKANAN KABUPATEN BLORA	TP	0	526.600	0	23.384.000	23.910.600	0
	A00	RM		0	526.600	0	23.384.000	23.910.600	0
	039119	DINAS PERTANIAN DAN PETERNAKAN KABUPATEN CILACAP	TP	0	251.400	0	1.934.000	2.185.400	0
	A00	RM		0	251.400	0	1.934.000	2.185.400	0
	039124	DINAS PERTANIAN, PERKEBUNAN DAN KEHUTANAN KABUPATEN TEMANGGUNG	TP	0	342.000	0	7.309.000	7.651.000	0
	A00	RM		0	342.000	0	7.309.000	7.651.000	0
	039127	DINAS PERTANIAN DAN PETERNAKAN KABUPATEN KEBUMEN	TP	0	487.650	0	21.271.500	21.759.150	0
	A00	RM		0	487.650	0	21.271.500	21.759.150	0
	039128	DINAS PERTANIAN DAN KETAHANAN PANGAN KAB. KLATEN	TP	0	300.500	0	7.250.000	7.550.500	0

**KETENTUAN**

DIPA Induk ini dituangkan lebih lanjut ke dalam DIPA Petikan dan DIPA Petikan dimaksud berlaku sebagai dokumen pelaksanaan kegiatan Satker.



**DAFTAR ISIAN PELAKSANAAN ANGGARAN (DIPA) INDUK  
TAHUN ANGGARAN 2015  
NOMOR : DIPA-018.03-0/2015**



**II. RINCIAN ALOKASI ANGGARAN PER SATKER**

**A. IDENTITAS UNIT :**

1. KEMENTERIAN NEGARA / LEMBAGA : 018 KEMENTERIAN PERTANIAN  
2. UNIT ORGANISASI : 018.03 DITJEN TANAMAN PANGAN  
3. PAGU : Rp.2.732.204.375.000  
(DUA TRILIUN TUJUH RATUS TIGA PULUH DUA MILIAR DUA RATUS EMPAT JUTA TIGA RATUS TUJUH PULUH LIMA RIBU RUPIAH)

**B. RINCIAN ALOKASI ANGGARAN PER SATKER**

(dalam ribuan rupiah)


NO	KODE	PROGRAM / PROPINSI / SATKER / SUMBER DANA	KP KD DK TP UB	JENIS BELANJA				PAGU/TARGET PENDAPATAN	TERCATAT
				PEGAWAI	BARANG	MODAL	BANTUAN SOSIAL		
1	2	3	4	5	6	7	8	9=5+6+7+8	10
	A00	RM		0	300.500	0	7.250.000	7.550.500	0
	039129	DINAS PERTANIAN, PERKEBUNAN DAN KEHUTANAN KABUPATEN BOYOLALI	TP	0	301.400	0	1.934.000	2.235.400	0
	A00	RM		0	301.400	0	1.934.000	2.235.400	0
	039130	DINAS PERTANIAN KAB. SRAGEN	TP	0	301.400	0	1.934.000	2.235.400	0
	A00	RM		0	301.400	0	1.934.000	2.235.400	0
	039132	DINAS PERTANIAN TANAMAN PANGAN, PERKEBUNAN DAN KEHUTANAN KAB. KARANGANYAR	TP	0	350.500	0	7.339.250	7.689.750	0
	A00	RM		0	350.500	0	7.339.250	7.689.750	0
	039133	DINAS PERTANIAN TANAMAN PANGAN DAN HORTIKULTURA KABUPATEN WONOGIRI	TP	0	331.550	0	6.552.000	6.883.550	0
	A00	RM		0	331.550	0	6.552.000	6.883.550	0
	039151	DINAS PERTANIAN TANAMAN PANGAN DAN HORTIKULTURA PROPINSI JAWA TENGAH	TP	0	5.697.378	0	23.229.250	28.926.628	0
	A00	RM		0	5.697.378	0	23.229.250	28.926.628	0
	039580	Dinas Pertanian, Peternakan, Kelautan dan Perikanan Kab. Purworejo	TP	0	363.450	0	10.313.250	10.676.700	0
	A00	RM		0	363.450	0	10.313.250	10.676.700	0
	04	DI YOGYAKARTA		0	9.997.643	0	27.543.200	37.540.843	0
	049059	DINAS PERTANIAN PROVINSI D.I. YOGYAKARTA	DK	0	7.653.213	0	7.000	7.660.213	0
	A00	RM		0	7.653.213	0	7.000	7.660.213	0
		Target Pendapatan						185.254	
	049063	DINAS PERTANIAN DAN KEHUTANAN KABUPATEN BANTUL	TP	0	349.900	0	3.093.250	3.443.150	0
	A00	RM		0	349.900	0	3.093.250	3.443.150	0

**KETENTUAN**

DIPA Induk ini dituangkan lebih lanjut ke dalam DIPA Petikan dan DIPA Petikan dimaksud berlaku sebagai dokumen pelaksanaan kegiatan Satker.



**DAFTAR ISIAN PELAKSANAAN ANGGARAN (DIPA) INDUK  
TAHUN ANGGARAN 2015  
NOMOR : DIPA-018.03-0/2015**



**II. RINCIAN ALOKASI ANGGARAN PER SATKER**

**A. IDENTITAS UNIT :**

1. KEMENTERIAN NEGARA / LEMBAGA : 018 KEMENTERIAN PERTANIAN  
2. UNIT ORGANISASI : 018.03 DITJEN TANAMAN PANGAN  
3. PAGU : Rp.2.732.204.375.000  
(DUA TRILIUN TUJUH RATUS TIGA PULUH DUA MILIAR DUA RATUS EMPAT JUTA TIGA RATUS TUJUH PULUH LIMA RIBU RUPIAH)

**B. RINCIAN ALOKASI ANGGARAN PER SATKER**

(dalam ribuan rupiah)

NO	KODE	PROGRAM / PROPINSI / SATKER / SUMBER DANA	KP KD DK TP UB	JENIS BELANJA				PAGU/TARGET PENDAPATAN	TERCATAT
				PEGAWAI	BARANG	MODAL	BANTUAN SOSIAL		
1	2	3	4	5	6	7	8	9=5+6+7+8	10
	049064	DINAS PERTANIAN, PERIKANAN DAN KEHUTANAN KABUPATEN SLEMAN	TP	0	400.500	0	7.250.000	7.650.500	0
	A00	RM		0	400.500	0	7.250.000	7.650.500	0
	049065	DINAS TANAMAN PANGAN DAN HORTIKULTURA KAB. GUNUNG KIDUL	TP	0	318.150	0	4.618.000	4.936.150	0
	A00	RM		0	318.150	0	4.618.000	4.936.150	0
	049068	DINAS PERTANIAN DAN KEHUTANAN KABUPATEN KULONPROGO	TP	0	452.400	0	10.273.000	10.725.400	0
	A00	RM		0	452.400	0	10.273.000	10.725.400	0
	049087	DINAS PERTANIAN PROVINSI D.I. YOGYAKARTA	TP	0	823.480	0	2.301.950	3.125.430	0
	A00	RM		0	823.480	0	2.301.950	3.125.430	0
	05	JAWA TIMUR		0	31.977.984	0	174.980.525	206.958.509	0
	059106	DINAS PERTANIAN PROPINSI JAWA TIMUR	DK	0	20.852.646	0	0	20.852.646	0
	A00	RM		0	20.852.646	0	0	20.852.646	0
		Target Pendapatan						226.000	
	059120	DINAS PERTANIAN KABUPATEN SUMENEP	TP	0	271.400	0	1.934.000	2.205.400	0
	A00	RM		0	271.400	0	1.934.000	2.205.400	0
	059121	DINAS PERTANIAN DAN PETERNAKAN KABUPATEN BANGKALAN	TP	0	291.500	0	4.904.250	5.195.750	0
	A00	RM		0	291.500	0	4.904.250	5.195.750	0
	059127	DINAS PERTANIAN KEHUTANAN PERKEBUNAN DAN PETERNAKAN KAB. BANYUWANGI	TP	0	427.500	0	16.920.000	17.347.500	0
	A00	RM		0	427.500	0	16.920.000	17.347.500	0
	059131	DINAS PERTANIAN TANAMAN PANGAN KABUPATEN PASURUAN	TP	0	464.100	0	14.986.000	15.450.100	0

**KETENTUAN**

DIPA Induk ini dituangkan lebih lanjut ke dalam DIPA Petikan dan DIPA Petikan dimaksud berlaku sebagai dokumen pelaksanaan kegiatan Satker.



**DAFTAR ISIAN PELAKSANAAN ANGGARAN (DIPA) INDUK  
TAHUN ANGGARAN 2015  
NOMOR : DIPA-018.03-0/2015**



**II. RINCIAN ALOKASI ANGGARAN PER SATKER**

**A. IDENTITAS UNIT :**

1. KEMENTERIAN NEGARA / LEMBAGA : 018 KEMENTERIAN PERTANIAN  
2. UNIT ORGANISASI : 018.03 DITJEN TANAMAN PANGAN  
3. PAGU : Rp.2.732.204.375.000  
(DUA TRILIUN TUJUH RATUS TIGA PULUH DUA MILIAR DUA RATUS EMPAT JUTA TIGA RATUS TUJUH PULUH LIMA RIBU RUPIAH)

**B. RINCIAN ALOKASI ANGGARAN PER SATKER**

(dalam ribuan rupiah)


NO	KODE	PROGRAM / PROPINSI / SATKER / SUMBER DANA	KP KD DK TP UB	JENIS BELANJA				PAGU/TARGET PENDAPATAN	TERCATAT
				PEGAWAI	BARANG	MODAL	BANTUAN SOSIAL		
1	2	3	4	5	6	7	8	9=5+6+7+8	10
	A00	RM		0	464.100	0	14.986.000	15.450.100	0
	059134	DINAS PERTANIAN KABUPATEN LUMAJANG	TP	0	358.700	0	6.767.000	7.125.700	0
	A00	RM		0	358.700	0	6.767.000	7.125.700	0
	059137	DINAS PERTANIAN KABUPATEN KEDIRI	TP	0	117.000	0	2.900.000	3.017.000	0
	A00	RM		0	117.000	0	2.900.000	3.017.000	0
	059140	DINAS PERTANIAN DAERAH KAB NGANJUK	TP	0	400.700	0	13.052.000	13.452.700	0
	A00	RM		0	400.700	0	13.052.000	13.452.700	0
	059142	DINAS PERTANIAN KEHUTANAN DAN PERKEBUNAN KAB TRENGGALEK	TP	0	314.280	0	8.336.000	8.650.280	0
	A00	RM		0	314.280	0	8.336.000	8.650.280	0
	059143	DINAS PERTANIAN KABUPATEN BLITAR	TP	0	311.600	0	7.825.250	8.136.850	0
	A00	RM		0	311.600	0	7.825.250	8.136.850	0
	059144	DINAS PERTANIAN KABUPATEN MADIUN	TP	0	248.200	0	5.802.000	6.050.200	0
	A00	RM		0	248.200	0	5.802.000	6.050.200	0
	059147	DINAS PERTANIAN KABUPATEN NGAWI	TP	0	394.000	0	12.085.000	12.479.000	0
	A00	RM		0	394.000	0	12.085.000	12.479.000	0
	059151	DINAS PERTANIAN KABUPATEN PONOROGO	TP	0	327.010	0	10.120.000	10.447.010	0
	A00	RM		0	327.010	0	10.120.000	10.447.010	0
	059152	DINAS TANAMAN PANGAN DAN PETERNAKAN KABUPATEN PACITAN	TP	0	312.940	0	8.036.000	8.348.940	0
	A00	RM		0	312.940	0	8.036.000	8.348.940	0

**KETENTUAN**

DIPA Induk ini dituangkan lebih lanjut ke dalam DIPA Petikan dan DIPA Petikan dimaksud berlaku sebagai dokumen pelaksanaan kegiatan Satker.



**DAFTAR ISIAN PELAKSANAAN ANGGARAN (DIPA) INDUK  
TAHUN ANGGARAN 2015  
NOMOR : DIPA-018.03-0/2015**



**II. RINCIAN ALOKASI ANGGARAN PER SATKER**

**A. IDENTITAS UNIT :**

1. KEMENTERIAN NEGARA / LEMBAGA : 018 KEMENTERIAN PERTANIAN  
2. UNIT ORGANISASI : 018.03 DITJEN TANAMAN PANGAN  
3. PAGU : Rp.2.732.204.375.000  
(DUA TRILIUN TUJUH RATUS TIGA PULUH DUA MILIAR DUA RATUS EMPAT JUTA TIGA RATUS TUJUH PULUH LIMA RIBU RUPIAH)

**B. RINCIAN ALOKASI ANGGARAN PER SATKER**

(dalam ribuan rupiah)


NO	KODE	PROGRAM / PROPINSI / SATKER / SUMBER DANA	KP KD DK TP UB	JENIS BELANJA				PAGU/TARGET PENDAPATAN	TERCATAT
				PEGAWAI	BARANG	MODAL	BANTUAN SOSIAL		
1	2	3	4	5	6	7	8	9=5+6+7+8	10
	059155	DINAS PERTANIAN KABUPATEN BOJONEGORO	TP	0	234.800	0	3.868.000	4.102.800	0
	A00	RM		0	234.800	0	3.868.000	4.102.800	0
	059156	DINAS PERTANIAN KABUPATEN TUBAN	TP	0	271.400	0	1.934.000	2.205.400	0
	A00	RM		0	271.400	0	1.934.000	2.205.400	0
	059157	DINAS PERTANIAN DAN KEHUTANAN KABUPATEN LAMONGAN	TP	0	350.700	0	13.052.000	13.402.700	0
	A00	RM		0	350.700	0	13.052.000	13.402.700	0
	059178	DINAS PERTANIAN PROPINSI JAWA TIMUR	TP	0	4.936.308	0	21.174.775	26.111.083	0
	A00	RM		0	4.936.308	0	21.174.775	26.111.083	0
	059458	DINAS PERTANIAN KABUPATEN MOJOKERTO	TP	0	312.000	0	5.800.000	6.112.000	0
	A00	RM		0	312.000	0	5.800.000	6.112.000	0
	059477	DINAS PERTANIAN KAB. JOMBANG	TP	0	234.800	0	3.868.000	4.102.800	0
	A00	RM		0	234.800	0	3.868.000	4.102.800	0
	059533	DINAS PERTANIAN KABUPATEN JEMBER	TP	0	261.600	0	7.736.000	7.997.600	0
	A00	RM		0	261.600	0	7.736.000	7.997.600	0
	059568	DINAS PERTANIAN TANAMAN PANGAN KABUPATEN TULUNG AGUNG	TP	0	284.800	0	3.880.250	4.165.050	0
	A00	RM		0	284.800	0	3.880.250	4.165.050	0
	06	ACEH		0	24.124.906	0	178.108.200	202.233.106	0
	069264	DINAS PERTANIAN PROVINSI ACEH	DK	0	12.836.158	0	0	12.836.158	0
	A00	RM		0	12.836.158	0	0	12.836.158	0

**KETENTUAN**

DIPA Induk ini dituangkan lebih lanjut ke dalam DIPA Petikan dan DIPA Petikan dimaksud berlaku sebagai dokumen pelaksanaan kegiatan Satker.



**DAFTAR ISIAN PELAKSANAAN ANGGARAN (DIPA) INDUK  
TAHUN ANGGARAN 2015  
NOMOR : DIPA-018.03-0/2015**



**II. RINCIAN ALOKASI ANGGARAN PER SATKER**

**A. IDENTITAS UNIT :**

1. KEMENTERIAN NEGARA / LEMBAGA : 018 KEMENTERIAN PERTANIAN  
2. UNIT ORGANISASI : 018.03 DITJEN TANAMAN PANGAN  
3. PAGU : Rp.2.732.204.375.000  
(DUA TRILIUN TUJUH RATUS TIGA PULUH DUA MILIAR DUA RATUS EMPAT JUTA TIGA RATUS TUJUH PULUH LIMA RIBU RUPIAH)

**B. RINCIAN ALOKASI ANGGARAN PER SATKER**

(dalam ribuan rupiah)

NO	KODE	PROGRAM / PROPINSI / SATKER / SUMBER DANA	KP KD DK TP UB	JENIS BELANJA				PAGU/TARGET PENDAPATAN	TERCATAT
				PEGAWAI	BARANG	MODAL	BANTUAN SOSIAL		
1	2	3	4	5	6	7	8	9=5+6+7+8	10
		Target Pendapatan						40.982	
	069392	DINAS PERTANIAN PROVINSI ACEH	TP	0	11.288.748	0	178.108.200	189.396.948	0
	A00	RM		0	7.788.748	0	178.108.200	185.896.948	0
	I43	HLN		0	3.500.000	0	0	3.500.000	0
	07	SUMATERA UTARA		0	20.300.943	0	60.528.725	80.829.668	0
	079076	DINAS PERTANIAN PROVINSI SUMATERA UTARA	DK	0	13.770.447	0	0	13.770.447	0
	A00	RM		0	13.770.447	0	0	13.770.447	0
		Target Pendapatan						336.657	
	079124	DINAS PERTANIAN PROVINSI SUMATERA UTARA	TP	0	6.530.496	0	60.528.725	67.059.221	0
	A00	RM		0	6.530.496	0	60.528.725	67.059.221	0
	08	SUMATERA BARAT		0	15.419.207	0	39.913.025	55.332.232	0
	089076	DINAS PERTANIAN TANAMAN PANGAN PROVINSI SUMATERA BARAT	DK	0	10.920.129	0	0	10.920.129	0
	A00	RM		0	10.920.129	0	0	10.920.129	0
		Target Pendapatan						120.500	
	089090	DINAS PERTANIAN, PETERNAKAN DAN PERIKANAN KABUPATEN SOLOK SELATAN	TP	0	399.000	0	8.339.000	8.738.000	0
	A00	RM		0	399.000	0	8.339.000	8.738.000	0
	089094	DINAS PERTANIAN, TANAMAN PANGAN, HORTIKULTURA PERKEBUAN DAN KEHUTANAN KAB.	TP	0	300.500	0	7.250.000	7.550.500	0
	A00	RM		0	300.500	0	7.250.000	7.550.500	0
	089101	DINAS PERTANIAN TANAMAN PANGAN DAN HORTIKULTURA KABUPATEN DHARMASRAYA	TP	0	350.500	0	7.250.000	7.600.500	0


**KETENTUAN**

DIPA Induk ini dituangkan lebih lanjut ke dalam DIPA Petikan dan DIPA Petikan dimaksud berlaku sebagai dokumen pelaksanaan kegiatan Satker.





DAFTAR ISIAN PELAKSANAAN ANGGARAN (DIPA) INDUK  
TAHUN ANGGARAN 2015  
NOMOR : DIPA-018.03-0/2015



II. RINCIAN ALOKASI ANGGARAN PER SATKER

A. IDENTITAS UNIT :

1. KEMENTERIAN NEGARA / LEMBAGA : 018 KEMENTERIAN PERTANIAN  
2. UNIT ORGANISASI : 018.03 DITJEN TANAMAN PANGAN  
3. PAGU : Rp.2.732.204.375.000  
(DUA TRILIUN TUJUH RATUS TIGA PULUH DUA MILIAR DUA RATUS EMPAT JUTA TIGA RATUS TUJUH PULUH LIMA RIBU RUPIAH)

B. RINCIAN ALOKASI ANGGARAN PER SATKER

(dalam ribuan rupiah)


NO	KODE	PROGRAM / PROPINSI / SATKER / SUMBER DANA	KP KD DK TP UB	JENIS BELANJA				PAGU/TARGET PENDAPATAN	TERCATAT
				PEGAWAI	BARANG	MODAL	BANTUAN SOSIAL		
1	2	3	4	51	52	53	57	9=5+6+7+8	10
				5	6	7	8		
	A00	RM		0	350.500	0	7.250.000	7.600.500	0
	089103	DINAS PERTANIAN TANAMAN PANGAN HORTIKULTURA DAN PETERNAKAN KAB. PASAMAN	TP	0	320.500	0	7.250.000	7.570.500	0
	A00	RM		0	320.500	0	7.250.000	7.570.500	0
	089130	DINAS PERTANIAN TANAMAN PANGAN PROVINSI SUMATERA BARAT	TP	0	3.128.578	0	9.824.025	12.952.603	0
	A00	RM		0	3.128.578	0	9.824.025	12.952.603	0
	09	RIAU		0	9.727.741	0	29.838.425	39.566.166	0
	099271	DINAS TANAMAN PANGAN DAN HORTIKULTURA PROVINSI RIAU	DK	0	6.415.741	0	0	6.415.741	0
	A00	RM		0	6.415.741	0	0	6.415.741	0
		Target Pendapatan						18.364	
	099275	DINAS PERTANIAN TANAMAN PANGAN DAN HORTIKULTURA KAB. KAMPAR	TP	0	402.210	0	5.767.000	6.169.210	0
	A00	RM		0	402.210	0	5.767.000	6.169.210	0
	099276	DINAS PERTANIAN DAN PETERNAKAN KABUPATEN BENGKALIS	TP	0	300.000	0	2.900.000	3.200.000	0
	A00	RM		0	300.000	0	2.900.000	3.200.000	0
	099281	DINAS PERTANIAN TANAMAN PANGAN KAB. PELALAWAN	TP	0	322.000	0	5.800.000	6.122.000	0
	A00	RM		0	322.000	0	5.800.000	6.122.000	0
	099282	DINAS PERTANIAN DAN PETERNAKAN KAB. ROKAN HILIR	TP	0	268.100	0	2.901.000	3.169.100	0
	A00	RM		0	268.100	0	2.901.000	3.169.100	0
	099284	DINAS PERTANIAN, PETERNAKAN DAN PERIKANAN KAB SIAK	TP	0	270.000	0	2.900.000	3.170.000	0
	A00	RM		0	270.000	0	2.900.000	3.170.000	0

KETENTUAN

DIPA Induk ini dituangkan lebih lanjut ke dalam DIPA Petikan dan DIPA Petikan dimaksud berlaku sebagai dokumen pelaksanaan kegiatan Satker.



**DAFTAR ISIAN PELAKSANAAN ANGGARAN (DIPA) INDUK  
TAHUN ANGGARAN 2015  
NOMOR : DIPA-018.03-0/2015**



**II. RINCIAN ALOKASI ANGGARAN PER SATKER**

**A. IDENTITAS UNIT :**

1. KEMENTERIAN NEGARA / LEMBAGA : 018 KEMENTERIAN PERTANIAN  
2. UNIT ORGANISASI : 018.03 DITJEN TANAMAN PANGAN  
3. PAGU : Rp.2.732.204.375.000  
(DUA TRILIUN TUJUH RATUS TIGA PULUH DUA MILIAR DUA RATUS EMPAT JUTA TIGA RATUS TUJUH PULUH LIMA RIBU RUPIAH)

**B. RINCIAN ALOKASI ANGGARAN PER SATKER**

(dalam ribuan rupiah)


NO	KODE	PROGRAM / PROPINSI / SATKER / SUMBER DANA	KP KD DK TP UB	JENIS BELANJA				PAGU/TARGET PENDAPATAN	TERCATAT
				PEGAWAI	BARANG	MODAL	BANTUAN SOSIAL		
1	2	3	4	5	6	7	8	9=5+6+7+8	10
	099288	DINAS TANAMAN PANGAN KAB. KUANTAN SENGINGI	TP	0	300.000	0	2.900.000	3.200.000	0
	A00	RM		0	300.000	0	2.900.000	3.200.000	0
	099314	DINAS TANAMAN PANGAN DAN HORTIKULTURA PROVINSI RIAU	TP	0	1.120.670	0	3.078.625	4.199.295	0
	A00	RM		0	1.120.670	0	3.078.625	4.199.295	0
	099494	DINAS TANAMAN PANGAN DAN HORTIKULTURA KABUPATEN ROKAN HULU	TP	0	329.020	0	3.591.800	3.920.820	0
	A00	RM		0	329.020	0	3.591.800	3.920.820	0
	10	JAMBI		0	16.914.918	0	35.516.250	52.431.168	0
	109065	DINAS PERTANIAN TANAMAN PANGAN PROPINSI JAMBI	DK	0	7.279.958	0	0	7.279.958	0
	A00	RM		0	7.279.958	0	0	7.279.958	0
		Target Pendapatan						55.200	
	109079	DINAS PERTANIAN TANAMAN PANGAN DAN HORTIKULTURA KAB. TANJUNG JABUNG BARAT	TP	0	333.500	0	3.989.000	4.322.500	0
	A00	RM		0	333.500	0	3.989.000	4.322.500	0
	109083	DINAS TANAMAN PANGAN DAN HORTIKULTURA KAB. BUNGO	TP	0	381.700	0	3.937.250	4.318.950	0
	A00	RM		0	381.700	0	3.937.250	4.318.950	0
	109089	DINAS PERTANIAN TANAMAN PANGAN, PETERNAKAN DAN PERIKANAN KABUPATEN	TP	0	407.200	0	8.217.000	8.624.200	0
	A00	RM		0	407.200	0	8.217.000	8.624.200	0
	109094	DINAS PERTANIAN TANAMAN PANGAN KAB. TEBO	TP	0	411.800	0	7.086.000	7.497.800	0
	A00	RM		0	411.800	0	7.086.000	7.497.800	0
	109119	DINAS PERTANIAN TANAMAN PANGAN PROPINSI JAMBI	TP	0	7.407.360	0	4.553.000	11.960.360	0

**KETENTUAN**

DIPA Induk ini dituangkan lebih lanjut ke dalam DIPA Petikan dan DIPA Petikan dimaksud berlaku sebagai dokumen pelaksanaan kegiatan Satker.



DAFTAR ISIAN PELAKSANAAN ANGGARAN (DIPA) INDUK  
TAHUN ANGGARAN 2015  
NOMOR : DIPA-018.03-0/2015



II. RINCIAN ALOKASI ANGGARAN PER SATKER

A. IDENTITAS UNIT :

1. KEMENTERIAN NEGARA / LEMBAGA : 018 KEMENTERIAN PERTANIAN  
2. UNIT ORGANISASI : 018.03 DITJEN TANAMAN PANGAN  
3. PAGU : Rp.2.732.204.375.000  
(DUA TRILIUN TUJUH RATUS TIGA PULUH DUA MILIAR DUA RATUS EMPAT JUTA TIGA RATUS TUJUH PULUH LIMA RIBU RUPIAH)

B. RINCIAN ALOKASI ANGGARAN PER SATKER

(dalam ribuan rupiah)

NO	KODE	PROGRAM / PROPINSI / SATKER / SUMBER DANA	KP KD DK TP UB	JENIS BELANJA				PAGU/TARGET PENDAPATAN	TERCATAT
				PEGAWAI	BARANG	MODAL	BANTUAN SOSIAL		
1	2	3	4	5	6	7	8	9=5+6+7+8	10
	A00	RM		0	7.407.360	0	4.553.000	11.960.360	0
	109244	DINAS PERTANIAN KAB. SAROLANGUN	TP	0	331.700	0	3.867.000	4.198.700	0
	A00	RM		0	331.700	0	3.867.000	4.198.700	0
	109264	DINAS PERTANIAN TANAMAN PANGAN KAB. TANJUNG JABUNG TIMUR	TP	0	361.700	0	3.867.000	4.228.700	0
	A00	RM		0	361.700	0	3.867.000	4.228.700	0
	11	SUMATERA SELATAN		0	17.399.970	0	99.822.425	117.222.395	0
	119072	DINAS PERTANIAN TANAMAN PANGAN DAN HORTIKULTURA PROPINSI SUMATERA SELATAN	DK	0	11.225.752	0	0	11.225.752	0
	A00	RM		0	11.225.752	0	0	11.225.752	0
		Target Pendapatan						60.500	
	119084	DINAS PERTANIAN DAN PETERNAKAN KABUPATEN MUSI BANYUASIN	TP	0	343.600	0	7.251.000	7.594.600	0
	A00	RM		0	343.600	0	7.251.000	7.594.600	0
	119086	DINAS PERTANIAN TANAMAN PANGAN DAN HORTIKULTURA KABUPATEN OGAN KOMERING	TP	0	328.400	0	5.588.500	5.916.900	0
	A00	RM		0	328.400	0	5.588.500	5.916.900	0
	119087	DINAS TANAMAN PANGAN DAN HORTIKULTURA KAB. MUARA ENIM	TP	0	261.700	0	3.867.000	4.128.700	0
	A00	RM		0	261.700	0	3.867.000	4.128.700	0
	119089	DINAS TANAMAN PANGAN DAN HORTIKULTURA KABUPATEN LAHAT	TP	0	315.400	0	7.734.000	8.049.400	0
	A00	RM		0	315.400	0	7.734.000	8.049.400	0
	119090	DINAS TANAMAN PANGAN DAN HORTIKULTURA KABUPATEN MUSI RAWAS	TP	0	363.900	0	9.938.500	10.302.400	0
	A00	RM		0	363.900	0	9.938.500	10.302.400	0

KETENTUAN

DIPA Induk ini dituangkan lebih lanjut ke dalam DIPA Petikan dan DIPA Petikan dimaksud berlaku sebagai dokumen pelaksanaan kegiatan Satker.



**DAFTAR ISIAN PELAKSANAAN ANGGARAN (DIPA) INDUK  
TAHUN ANGGARAN 2015  
NOMOR : DIPA-018.03-0/2015**



**II. RINCIAN ALOKASI ANGGARAN PER SATKER**

**A. IDENTITAS UNIT :**

1. KEMENTERIAN NEGARA / LEMBAGA : 018 KEMENTERIAN PERTANIAN  
2. UNIT ORGANISASI : 018.03 DITJEN TANAMAN PANGAN  
3. PAGU : Rp.2.732.204.375.000  
(DUA TRILIUN TUJUH RATUS TIGA PULUH DUA MILIAR DUA RATUS EMPAT JUTA TIGA RATUS TUJUH PULUH LIMA RIBU RUPIAH)

**B. RINCIAN ALOKASI ANGGARAN PER SATKER**

(dalam ribuan rupiah)


NO	KODE	PROGRAM / PROPINSI / SATKER / SUMBER DANA	KP KD DK TP UB	JENIS BELANJA				PAGU/TARGET PENDAPATAN	TERCATAT
				PEGAWAI	BARANG	MODAL	BANTUAN SOSIAL		
1	2	3	4	5	6	7	8	9=5+6+7+8	10
	119094	DINAS PERTANIAN KAB. OGAN KOMERING ILIR	TP	0	387.300	0	11.118.000	11.505.300	0
	A00	RM		0	387.300	0	11.118.000	11.505.300	0
	119098	DINAS PERTANIAN DAN PETERNAKAN KABUPATEN BANYUASIN	TP	0	471.940	0	12.095.500	12.567.440	0
	A00	RM		0	471.940	0	12.095.500	12.567.440	0
	119099	DINAS TANAMAN PANGAN DAN HORTIKULTURA KABUPATEN OKU TIMUR	TP	0	513.580	0	13.110.000	13.623.580	0
	A00	RM		0	513.580	0	13.110.000	13.623.580	0
	119100	DINAS TANAMAN PANGAN DAN HORTIKULTURA KAB. OKU SELATAN	TP	0	332.000	0	5.439.000	5.771.000	0
	A00	RM		0	332.000	0	5.439.000	5.771.000	0
	119101	DINAS PERTANIAN, PERKEBUNAN DAN KEHUTANAN KAB OGAN ILIR	TP	0	353.850	0	7.733.500	8.087.350	0
	A00	RM		0	353.850	0	7.733.500	8.087.350	0
	119103	DINAS TANAMAN PANGAN, PETERNAKAN DAN PERIKANAN KAB. EMPAT LAWANG	TP	0	261.700	0	3.867.000	4.128.700	0
	A00	RM		0	261.700	0	3.867.000	4.128.700	0
	119107	DINAS TANAMAN PANGAN DAN HORTIKULTURA KOTA PAGAR ALAM	TP	0	195.000	0	2.900.000	3.095.000	0
	A00	RM		0	195.000	0	2.900.000	3.095.000	0
	119108	DINAS TANAMAN PANGAN DAN KEHUTANAN KOTA LUBUK LINGGAU	TP	0	195.000	0	2.900.000	3.095.000	0
	A00	RM		0	195.000	0	2.900.000	3.095.000	0
	119129	DINAS PERTANIAN TANAMAN PANGAN DAN HORTIKULTURA PROPINSI SUMATERA SELATAN	TP	0	1.850.848	0	6.280.425	8.131.273	0
	A00	RM		0	1.850.848	0	6.280.425	8.131.273	0
	12	LAMPUNG		0	15.770.358	0	87.335.525	103.105.883	0

**KETENTUAN**

DIPA Induk ini dituangkan lebih lanjut ke dalam DIPA Petikan dan DIPA Petikan dimaksud berlaku sebagai dokumen pelaksanaan kegiatan Satker.



**DAFTAR ISI AN PELAKSANAAN ANGGARAN (DIPA) INDUK  
TAHUN ANGGARAN 2015  
NOMOR : DIPA-018.03-0/2015**



**II. RINCIAN ALOKASI ANGGARAN PER SATKER**

**A. IDENTITAS UNIT :**

1. KEMENTERIAN NEGARA / LEMBAGA : 018 KEMENTERIAN PERTANIAN  
2. UNIT ORGANISASI : 018.03 DITJEN TANAMAN PANGAN  
3. PAGU : Rp.2.732.204.375.000  
(DUA TRILIUN TUJUH RATUS TIGA PULUH DUA MILIAR DUA RATUS EMPAT JUTA TIGA RATUS TUJUH PULUH LIMA RIBU RUPIAH)

**B. RINCIAN ALOKASI ANGGARAN PER SATKER**

(dalam ribuan rupiah)

NO	KODE	PROGRAM / PROPINSI / SATKER / SUMBER DANA	KP KD DK TP UB	JENIS BELANJA				PAGU/TARGET PENDAPATAN	TERCATAT
				PEGAWAI	BARANG	MODAL	BANTUAN SOSIAL		
1	2	3	4	5	6	7	8	9=5+6+7+8	10
	129065	DINAS PERTANIAN TANAMAN PANGAN DAN HORTIKULTURA PROV. LAMPUNG	DK	0	10.406.770	0	0	10.406.770	0
	A00	RM		0	10.406.770	0	0	10.406.770	0
		Target Pendapatan						40.307	
	129075	DINAS PERTANIAN TANAMAN PANGAN DAN HORTIKULTURA KABUPATEN LAMPUNG SELATAN	TP	0	464.400	0	10.315.150	10.779.550	0
	A00	RM		0	464.400	0	10.315.150	10.779.550	0
	129076	DINAS PERTANIAN TANAMAN PANGAN DAN HORTIKULTURA KABUPATEN LAMPUNG TENGAH	TP	0	388.300	0	5.490.000	5.878.300	0
	A00	RM		0	388.300	0	5.490.000	5.878.300	0
	129079	DINAS PERTANIAN KAB. LAMPUNG BARAT	TP	0	347.190	0	7.926.900	8.274.090	0
	A00	RM		0	347.190	0	7.926.900	8.274.090	0
	129081	DINAS PERTANIAN, PERKEBUNAN & KEHUTANANKABUPATEN TULANG BAWANG	TP	0	449.400	0	14.120.000	14.569.400	0
	A00	RM		0	449.400	0	14.120.000	14.569.400	0
	129084	DINAS TANAMAN PANGAN DAN HORTIKULTURA KAB. TANGGAMUS	TP	0	471.400	0	16.434.000	16.905.400	0
	A00	RM		0	471.400	0	16.434.000	16.905.400	0
	129112	DINAS PERTANIAN TANAMAN PANGAN DAN HORTIKULTURA PROV. LAMPUNG	TP	0	2.374.398	0	11.991.325	14.365.723	0
	A00	RM		0	2.374.398	0	11.991.325	14.365.723	0
	129257	DINAS PERTANIAN KAB. LAMPUNG UTARA	TP	0	347.400	0	9.285.150	9.632.550	0
	A00	RM		0	347.400	0	9.285.150	9.632.550	0
	129284	DINAS PERTANIAN TANAMAN PANGAN DAN HORTIKULTURA KABUPATEN LAMPUNG TIMUR ( 03	TP	0	521.100	0	11.773.000	12.294.100	0
	A00	RM		0	521.100	0	11.773.000	12.294.100	0

**KETENTUAN**

DIPA Induk ini dituangkan lebih lanjut ke dalam DIPA Petikan dan DIPA Petikan dimaksud berlaku sebagai dokumen pelaksanaan kegiatan Satker.



DAFTAR ISI AN PELAKSANAAN ANGGARAN (DIPA) INDUK  
TAHUN ANGGARAN 2015  
NOMOR : DIPA-018.03-0/2015



II. RINCIAN ALOKASI ANGGARAN PER SATKER

A. IDENTITAS UNIT :

1. KEMENTERIAN NEGARA / LEMBAGA : 018 KEMENTERIAN PERTANIAN
2. UNIT ORGANISASI : 018.03 DITJEN TANAMAN PANGAN
3. PAGU : Rp.2.732.204.375.000  
(DUA TRILIUN TUJUH RATUS TIGA PULUH DUA MILIAR DUA RATUS EMPAT JUTA TIGA RATUS TUJUH PULUH LIMA RIBU RUPIAH)

B. RINCIAN ALOKASI ANGGARAN PER SATKER

(dalam ribuan rupiah)

NO	KODE	PROGRAM / PROPINSI / SATKER / SUMBER DANA	KP KD DK TP UB	JENIS BELANJA				PAGU/TARGET PENDAPATAN	TERCATAT
				PEGAWAI	BARANG	MODAL	BANTUAN SOSIAL		
1	2	3	4	5	6	7	8	9=5+6+7+8	10
	13	KALIMANTAN BARAT		0	13.249.987	0	53.733.825	66.983.812	0
	139077	DINAS PERTANIAN TANAMAN PANGAN DAN HORTIKULTURA PROVINSI KALIMANTAN BARAT	DK	0	8.338.667	0	0	8.338.667	0
	A00	RM		0	8.338.667	0	0	8.338.667	0
		Target Pendapatan						12.768	
	139080	DINAS PERTANIAN DAN PETERNAKAN KAB. SAMBAS	TP	0	387.200	0	8.217.000	8.604.200	0
	A00	RM		0	387.200	0	8.217.000	8.604.200	0
	139089	DINAS PERTANIAN TANAMAN PANGAN DAN PETERNAKAN KABUPATEN KAPUAS HULU	TP	0	255.000	0	2.900.000	3.155.000	0
	A00	RM		0	255.000	0	2.900.000	3.155.000	0
	139093	DINAS PERTANIAN KAB LANDAK	TP	0	399.000	0	8.339.000	8.738.000	0
	A00	RM		0	399.000	0	8.339.000	8.738.000	0
	139098	DINAS PERTANIAN DAN PETERNAKAN KAB. KUBU RAYA	TP	0	312.000	0	7.309.000	7.621.000	0
	A00	RM		0	312.000	0	7.309.000	7.621.000	0
	139125	DINAS PERTANIAN TANAMAN PANGAN DAN HORTIKULTURA PROVINSI KALIMANTAN BARAT	TP	0	2.393.430	0	3.452.925	5.846.355	0
	A00	RM		0	2.393.430	0	3.452.925	5.846.355	0
	139265	DINAS PERTANIAN, PERIKANAN DAN PETERNAKAN KAB. SANGGAU	TP	0	350.500	0	7.250.000	7.600.500	0
	A00	RM		0	350.500	0	7.250.000	7.600.500	0
	139301	DINAS PERTANIAN TANAMAN PANGAN DAN PETERNAKAN KABUPATEN KETAPANG	TP	0	381.840	0	7.443.400	7.825.240	0
	A00	RM		0	381.840	0	7.443.400	7.825.240	0
	139309	DINAS PERTANIAN KABUPATEN BENGKAYANG	TP	0	432.350	0	8.822.500	9.254.850	0

KETENTUAN

DIPA Induk ini dituangkan lebih lanjut ke dalam DIPA Petikan dan DIPA Petikan dimaksud berlaku sebagai dokumen pelaksanaan kegiatan Satker.



**DAFTAR ISIAN PELAKSANAAN ANGGARAN (DIPA) INDUK  
TAHUN ANGGARAN 2015  
NOMOR : DIPA-018.03-0/2015**



**II. RINCIAN ALOKASI ANGGARAN PER SATKER**

**A. IDENTITAS UNIT :**

1. KEMENTERIAN NEGARA / LEMBAGA : 018 KEMENTERIAN PERTANIAN  
2. UNIT ORGANISASI : 018.03 DITJEN TANAMAN PANGAN  
3. PAGU : Rp.2.732.204.375.000  
(DUA TRILIUN TUJUH RATUS TIGA PULUH DUA MILIAR DUA RATUS EMPAT JUTA TIGA RATUS TUJUH PULUH LIMA RIBU RUPIAH)

**B. RINCIAN ALOKASI ANGGARAN PER SATKER**

(dalam ribuan rupiah)

NO	KODE	PROGRAM / PROPINSI / SATKER / SUMBER DANA	KP KD DK TP UB	JENIS BELANJA				PAGU/TARGET PENDAPATAN	TERCATAT
				PEGAWAI	BARANG	MODAL	BANTUAN SOSIAL		
1	2	3	4	5	6	7	8	9=5+6+7+8	10
	A00	RM		0	432.350	0	8.822.500	9.254.850	0
	14	KALIMANTAN TENGAH		0	11.796.999	0	60.391.200	72.188.199	0
	149065	DINAS PERTANIAN DAN PETERNAKAN PROVINSI KALIMANTAN TENGAH	DK	0	6.927.759	0	0	6.927.759	0
	A00	RM		0	6.927.759	0	0	6.927.759	0
		Target Pendapatan						13.250	
	149076	DINAS PERTANIAN TANAMAN PANGAN DAN HORTIKULTURA KABUPATEN KAPUAS	TP	0	405.685	0	7.867.500	8.273.185	0
	A00	RM		0	405.685	0	7.867.500	8.273.185	0
	149077	DINAS PERTANIAN, PERIKANAN DAN PETERNAKAN KABUPATEN BARITO UTARA	TP	0	355.350	0	6.283.500	6.638.850	0
	A00	RM		0	355.350	0	6.283.500	6.638.850	0
	149079	DINAS PERTANIAN DAN PERKEBUNAN KABUPATEN BARITO SELATAN	TP	0	313.500	0	4.350.000	4.663.500	0
	A00	RM		0	313.500	0	4.350.000	4.663.500	0
	149080	DINAS PERTANIAN DAN PETERNAKAN KABUPATEN KOTAWARINGIN TIMUR	TP	0	322.000	0	5.800.000	6.122.000	0
	A00	RM		0	322.000	0	5.800.000	6.122.000	0
	149084	DINAS PERTANIAN DAN PETERNAKAN KABUPATEN SERUYAN	TP	0	305.000	0	2.900.000	3.205.000	0
	A00	RM		0	305.000	0	2.900.000	3.205.000	0
	149085	DINAS PERTANIAN KAB. KATINGAN	TP	0	322.000	0	5.800.000	6.122.000	0
	A00	RM		0	322.000	0	5.800.000	6.122.000	0
	149090	DINAS PERTANIAN, PETERNAKAN DAN PERIKANAN KABUPATEN LAMANDAU	TP	0	338.350	0	3.383.500	3.721.850	0
	A00	RM		0	338.350	0	3.383.500	3.721.850	0

**KETENTUAN**

DIPA Induk ini dituangkan lebih lanjut ke dalam DIPA Petikan dan DIPA Petikan dimaksud berlaku sebagai dokumen pelaksanaan kegiatan Satker.



**DAFTAR ISIAN PELAKSANAAN ANGGARAN (DIPA) INDUK  
TAHUN ANGGARAN 2015  
NOMOR : DIPA-018.03-0/2015**



**II. RINCIAN ALOKASI ANGGARAN PER SATKER**

**A. IDENTITAS UNIT :**

1. KEMENTERIAN NEGARA / LEMBAGA : 018 KEMENTERIAN PERTANIAN  
2. UNIT ORGANISASI : 018.03 DITJEN TANAMAN PANGAN  
3. PAGU : Rp.2.732.204.375.000  
(DUA TRILIUN TUJUH RATUS TIGA PULUH DUA MILIAR DUA RATUS EMPAT JUTA TIGA RATUS TUJUH PULUH LIMA RIBU RUPIAH)

**B. RINCIAN ALOKASI ANGGARAN PER SATKER**

(dalam ribuan rupiah)

NO	KODE	PROGRAM / PROPINSI / SATKER / SUMBER DANA	KP KD DK TP UB	JENIS BELANJA				PAGU/TARGET PENDAPATAN	TERCATAT
				PEGAWAI	BARANG	MODAL	BANTUAN SOSIAL		
1	2	3	4	51	52	53	57	9=5+6+7+8	10
	149092	DINAS PERTANIAN DAN PETERNAKAN KABUPATEN PULANG PISAU	TP	0	467.535	0	8.292.000	8.759.535	0
	A00	RM		0	467.535	0	8.292.000	8.759.535	0
	149114	DINAS PERTANIAN DAN PETERNAKAN PROVINSI KALIMANTAN TENGAH	TP	0	1.208.660	0	2.946.000	4.154.660	0
	A00	RM		0	1.208.660	0	2.946.000	4.154.660	0
	149247	DINAS PERTANIAN DAN PETERNAKAN KABUPATEN KOTAWARINGIN BARAT	TP	0	472.510	0	6.485.200	6.957.710	0
	A00	RM		0	472.510	0	6.485.200	6.957.710	0
	149289	DINAS PERTANIAN, PETERNAKAN DAN PERIKANAN KABUPATEN BARITO TIMUR	TP	0	358.650	0	6.283.500	6.642.150	0
	A00	RM		0	358.650	0	6.283.500	6.642.150	0
	15	KALIMANTAN SELATAN		0	14.060.367	0	57.469.800	71.530.167	0
	159062	DINAS PERTANIAN TANAMAN PANGAN & HORTIKULTURA PROPINSI KALIMANTAN SELATAN	DK	0	9.653.619	0	0	9.653.619	0
	A00	RM		0	9.653.619	0	0	9.653.619	0
		Target Pendapatan						214.951	
	159070	DINAS PERTANIAN, PERKEBUNAN DAN PETERNAKAN KAB. BANJAR	TP	0	379.000	0	12.085.000	12.464.000	0
	A00	RM		0	379.000	0	12.085.000	12.464.000	0
	159077	DINAS PERTANIAN TANAMAN PANGAN DAN HORTIKULTURA KABUPATEN TAPIN	TP	0	345.500	0	7.250.000	7.595.500	0
	A00	RM		0	345.500	0	7.250.000	7.595.500	0
	159080	DINAS PERTANIAN TANAMAN PANGAN DAN HORTIKULTURA KABUPATEN BARITO KUALA	TP	0	295.500	0	7.250.000	7.545.500	0
	A00	RM		0	295.500	0	7.250.000	7.545.500	0
	159082	DINAS TANAMAN PANGAN, PETERNAKAN DAN PERIKANAN KAB. TABALONG	TP	0	362.300	0	11.118.000	11.480.300	0


**KETENTUAN**

DIPA Induk ini dituangkan lebih lanjut ke dalam DIPA Petikan dan DIPA Petikan dimaksud berlaku sebagai dokumen pelaksanaan kegiatan Satker.





**DAFTAR ISI AN PELAKSANAAN ANGGARAN (DIPA) INDUK  
TAHUN ANGGARAN 2015  
NOMOR : DIPA-018.03-0/2015**



**II. RINCIAN ALOKASI ANGGARAN PER SATKER**

**A. IDENTITAS UNIT :**

1. KEMENTERIAN NEGARA / LEMBAGA : 018 KEMENTERIAN PERTANIAN  
2. UNIT ORGANISASI : 018.03 DITJEN TANAMAN PANGAN  
3. PAGU : Rp.2.732.204.375.000  
(DUA TRILIUN TUJUH RATUS TIGA PULUH DUA MILIAR DUA RATUS EMPAT JUTA TIGA RATUS TUJUH PULUH LIMA RIBU RUPIAH)

**B. RINCIAN ALOKASI ANGGARAN PER SATKER**

(dalam ribuan rupiah)

NO	KODE	PROGRAM / PROPINSI / SATKER / SUMBER DANA	KP KD DK TP UB	JENIS BELANJA				PAGU/TARGET PENDAPATAN	TERCATAT
				PEGAWAI	BARANG	MODAL	BANTUAN SOSIAL		
1	2	3	4	5	6	7	8	9=5+6+7+8	10
	A00	RM		0	362.300	0	11.118.000	11.480.300	0
	159083	DINAS PERTANIAN KABUPATEN KOTABARU	TP	0	359.800	0	4.256.250	4.616.050	0
	A00	RM		0	359.800	0	4.256.250	4.616.050	0
	159089	DINAS PERTANIAN TANAMAN PANGAN DAN HORTIKULTURA , PETERNAKAN DAN PERIKANAN	TP	0	338.900	0	9.184.000	9.522.900	0
	A00	RM		0	338.900	0	9.184.000	9.522.900	0
	159107	DINAS PERTANIAN TANAMAN PANGAN & HORTIKULTURA PROPINSI KALIMANTAN SELATAN	TP	0	2.325.748	0	6.326.550	8.652.298	0
	A00	RM		0	2.325.748	0	6.326.550	8.652.298	0
	16	KALIMANTAN TIMUR		0	9.527.028	0	26.094.125	35.621.153	0
	169073	DINAS PERTANIAN TANAMAN PANGAN PROP. KALIMANTAN TIMUR	DK	0	6.936.272	0	0	6.936.272	0
	A00	RM		0	6.936.272	0	0	6.936.272	0
		Target Pendapatan						29.875	
	169077	DINAS PERTANIAN DAN PERKEBUNAN KABUPATEN PASER	TP	0	270.500	0	7.250.000	7.520.500	0
	A00	RM		0	270.500	0	7.250.000	7.520.500	0
	169080	DINAS PERTANIAN TANAMAN PANGAN KABUPATEN BERAU	TP	0	370.450	0	1.572.500	1.942.950	0
	A00	RM		0	370.450	0	1.572.500	1.942.950	0
	169086	DINAS PERTANIAN DAN PETERANAKAN KABUPATEN KUTAI TIMUR	TP	0	300.500	0	7.250.000	7.550.500	0
	A00	RM		0	300.500	0	7.250.000	7.550.500	0
	169090	DINAS PERTANIAN TANAMAN PANGAN DAN HORTIKULTURA KABUPATEN KUTAI	TP	0	300.500	0	7.250.000	7.550.500	0
	A00	RM		0	300.500	0	7.250.000	7.550.500	0

**KETENTUAN**

DIPA Induk ini dituangkan lebih lanjut ke dalam DIPA Petikan dan DIPA Petikan dimaksud berlaku sebagai dokumen pelaksanaan kegiatan Satker.



DAFTAR ISIAN PELAKSANAAN ANGGARAN (DIPA) INDUK  
TAHUN ANGGARAN 2015  
NOMOR : DIPA-018.03-0/2015



II. RINCIAN ALOKASI ANGGARAN PER SATKER

A. IDENTITAS UNIT :

1. KEMENTERIAN NEGARA / LEMBAGA : 018 KEMENTERIAN PERTANIAN  
2. UNIT ORGANISASI : 018.03 DITJEN TANAMAN PANGAN  
3. PAGU : Rp.2.732.204.375.000  
(DUA TRILIUN TUJUH RATUS TIGA PULUH DUA MILIAR DUA RATUS EMPAT JUTA TIGA RATUS TUJUH PULUH LIMA RIBU RUPIAH)

B. RINCIAN ALOKASI ANGGARAN PER SATKER

(dalam ribuan rupiah)

NO	KODE	PROGRAM / PROPINSI / SATKER / SUMBER DANA	KP KD DK TP UB	JENIS BELANJA				PAGU/TARGET PENDAPATAN	TERCATAT
				PEGAWAI	BARANG	MODAL	BANTUAN SOSIAL		
1	2	3	4	5	6	7	8	9=5+6+7+8	10
	169112	DINAS PERTANIAN TANAMAN PANGAN PROP. KALIMANTAN TIMUR	TP	0	1.348.806	0	2.771.625	4.120.431	0
	A00	RM		0	1.348.806	0	2.771.625	4.120.431	0
	17	SULAWESI UTARA		0	13.114.520	0	66.929.925	80.044.445	0
	179066	DINAS PERTANIAN DAN PETERNAKAN PROVINSI SULAWESI UTARA	DK	0	8.177.930	0	0	8.177.930	0
	A00	RM		0	8.177.930	0	0	8.177.930	0
		Target Pendapatan						1.465	
	179103	DINAS PERTANIAN DAN PETERNAKAN PROVINSI SULAWESI UTARA	TP	0	4.679.740	0	64.996.425	69.676.165	0
	A00	RM		0	4.679.740	0	64.996.425	69.676.165	0
	179254	DINAS PERTANIAN, PERKEBUNAN DAN PETERNAKAN KAB. KEPULAUAN TALAUD	TP	0	256.850	0	1.933.500	2.190.350	0
	A00	RM		0	256.850	0	1.933.500	2.190.350	0
	18	SULAWESI TENGAH		0	13.611.812	0	49.927.575	63.539.387	0
	189080	DINAS PERTANIAN DAERAH PROVINSI SULAWESI TENGAH	DK	0	9.334.042	0	0	9.334.042	0
	A00	RM		0	9.334.042	0	0	9.334.042	0
		Target Pendapatan						6.162	
	189132	DINAS PERTANIAN DAERAH PROVINSI SULAWESI TENGAH	TP	0	4.277.770	0	49.927.575	54.205.345	0
	A00	RM		0	4.277.770	0	49.927.575	54.205.345	0
	19	SULAWESI SELATAN		0	24.958.682	0	149.714.375	174.673.057	0
	199077	DINAS PERTANIAN TANAMAN PANGAN DAN HORTIKULTURA PROVINSI SULAWESI SELATAN	DK	0	15.680.324	0	0	15.680.324	0
	A00	RM		0	15.680.324	0	0	15.680.324	0

KETENTUAN

DIPA Induk ini dituangkan lebih lanjut ke dalam DIPA Petikan dan DIPA Petikan dimaksud berlaku sebagai dokumen pelaksanaan kegiatan Satker.



DAFTAR ISIAN PELAKSANAAN ANGGARAN (DIPA) INDUK  
TAHUN ANGGARAN 2015  
NOMOR : DIPA-018.03-0/2015



II. RINCIAN ALOKASI ANGGARAN PER SATKER

A. IDENTITAS UNIT :

1. KEMENTERIAN NEGARA / LEMBAGA : 018 KEMENTERIAN PERTANIAN  
2. UNIT ORGANISASI : 018.03 DITJEN TANAMAN PANGAN  
3. PAGU : Rp.2.732.204.375.000  
(DUA TRILIUN TUJUH RATUS TIGA PULUH DUA MILIAR DUA RATUS EMPAT JUTA TIGA RATUS TUJUH PULUH LIMA RIBU RUPIAH)

B. RINCIAN ALOKASI ANGGARAN PER SATKER

(dalam ribuan rupiah)


NO	KODE	PROGRAM / PROPINSI / SATKER / SUMBER DANA	KP KD DK TP UB	JENIS BELANJA				PAGU/TARGET PENDAPATAN	TERCATAT
				PEGAWAI	BARANG	MODAL	BANTUAN SOSIAL		
1	2	3	4	5	6	7	8	9=5+6+7+8	10
		Target Pendapatan						300.450	
	199125	DINAS PERTANIAN TANAMAN PANGAN DAN HORTIKULTURA PROVINSI SULAWESI SELATAN	TP	0	9.278.358	0	149.714.375	158.992.733	0
	A00	RM		0	9.278.358	0	149.714.375	158.992.733	0
	20	SULAWESI TENGGARA		0	12.414.283	0	45.811.080	58.225.363	0
	209069	DINAS PERTANIAN PROVINSI SULAWESI TENGGARA	DK	0	8.478.640	0	0	8.478.640	0
	A00	RM		0	8.478.640	0	0	8.478.640	0
		Target Pendapatan						65.500	
	209073	DINAS PERTANIAN KABUPATEN BUTON	TP	0	304.540	0	2.356.000	2.660.540	0
	A00	RM		0	304.540	0	2.356.000	2.660.540	0
	209075	DINAS PERTANIAN KABUPATEN MUNA	TP	0	388.240	0	5.501.000	5.889.240	0
	A00	RM		0	388.240	0	5.501.000	5.889.240	0
	209078	DINAS PERTANIAN, HORTIKULTURA DAN PETERNAKAN KAB. KOLAKA	TP	0	221.400	0	1.934.000	2.155.400	0
	A00	RM		0	221.400	0	1.934.000	2.155.400	0
	209080	DINAS PERTANIAN DAN PETERNAKAN KABUPATEN KONAWE SELATAN	TP	0	373.900	0	9.184.000	9.557.900	0
	A00	RM		0	373.900	0	9.184.000	9.557.900	0
	209085	DINAS PERTANIAN KAB KONAWE	TP	0	327.853	0	9.754.530	10.082.383	0
	A00	RM		0	327.853	0	9.754.530	10.082.383	0
	209107	DINAS PERTANIAN PROVINSI SULAWESI TENGGARA	TP	0	2.096.970	0	14.847.550	16.944.520	0
	A00	RM		0	2.096.970	0	14.847.550	16.944.520	0

KETENTUAN

DIPA Induk ini dituangkan lebih lanjut ke dalam DIPA Petikan dan DIPA Petikan dimaksud berlaku sebagai dokumen pelaksanaan kegiatan Satker.



**DAFTAR ISIAN PELAKSANAAN ANGGARAN (DIPA) INDUK  
TAHUN ANGGARAN 2015  
NOMOR : DIPA-018.03-0/2015**



**II. RINCIAN ALOKASI ANGGARAN PER SATKER**

**A. IDENTITAS UNIT :**

1. KEMENTERIAN NEGARA / LEMBAGA : 018 KEMENTERIAN PERTANIAN  
2. UNIT ORGANISASI : 018.03 DITJEN TANAMAN PANGAN  
3. PAGU : Rp.2.732.204.375.000  
(DUA TRILIUN TUJUH RATUS TIGA PULUH DUA MILIAR DUA RATUS EMPAT JUTA TIGA RATUS TUJUH PULUH LIMA RIBU RUPIAH)

**B. RINCIAN ALOKASI ANGGARAN PER SATKER**

(dalam ribuan rupiah)


NO	KODE	PROGRAM / PROPINSI / SATKER / SUMBER DANA	KP KD DK TP UB	JENIS BELANJA				PAGU/TARGET PENDAPATAN	TERCATAT
				PEGAWAI	BARANG	MODAL	BANTUAN SOSIAL		
1	2	3	4	5	6	7	8	9=5+6+7+8	10
	209248	DINAS PERTANIAN, PETERNAKAN DAN PERKEBUNAN KAB. BUTON UTARA	TP	0	222.740	0	2.234.000	2.456.740	0
	A00	RM		0	222.740	0	2.234.000	2.456.740	0
	21	MALUKU		0	9.638.315	0	26.775.125	36.413.440	0
	219055	DINAS PERTANIAN PROVINSI MALUKU	DK	0	6.796.155	0	0	6.796.155	0
	A00	RM		0	6.796.155	0	0	6.796.155	0
	219064	DINAS PERTANIAN DAN PETERNAKAN KABUPATEN MALUKU TENGAH	TP	0	424.520	0	7.936.800	8.361.320	0
	A00	RM		0	424.520	0	7.936.800	8.361.320	0
	219068	DINAS PERTANIAN TANAMAN PANGAN HROTIKULTURA DAN PETERNAKAN KAB. MALUKU	TP	0	324.700	0	967.000	1.291.700	0
	A00	RM		0	324.700	0	967.000	1.291.700	0
	219069	DINAS PERTANIAN DAN PERKEBUNAN KABUPATEN PULAU BURU	TP	0	262.000	0	6.554.500	6.816.500	0
	A00	RM		0	262.000	0	6.554.500	6.816.500	0
	219071	DINAS PERTANIAN DAN PETERNAKAN KABUPATEN SERAM BAGIAN BARAT	TP	0	132.750	0	2.175.000	2.307.750	0
	A00	RM		0	132.750	0	2.175.000	2.307.750	0
	219075	DINAS PERTANIAN DAN PETERNAKAN KABUPATEN SERAM BAGIAN TIMUR	TP	0	132.750	0	2.175.000	2.307.750	0
	A00	RM		0	132.750	0	2.175.000	2.307.750	0
	219090	DINAS PERTANIAN PROVINSI MALUKU	TP	0	1.565.440	0	6.966.825	8.532.265	0
	A00	RM		0	1.565.440	0	6.966.825	8.532.265	0
	22	BALI		0	10.999.063	0	31.095.500	42.094.563	0
	229067	DINAS PERTANIAN TANAMAN PANGAN PROVINSI BALI	DK	0	7.507.563	0	0	7.507.563	0

**KETENTUAN**

DIPA Induk ini dituangkan lebih lanjut ke dalam DIPA Petikan dan DIPA Petikan dimaksud berlaku sebagai dokumen pelaksanaan kegiatan Satker.



**DAFTAR ISIAN PELAKSANAAN ANGGARAN (DIPA) INDUK  
TAHUN ANGGARAN 2015  
NOMOR : DIPA-018.03-0/2015**



**II. RINCIAN ALOKASI ANGGARAN PER SATKER**

**A. IDENTITAS UNIT :**

1. KEMENTERIAN NEGARA / LEMBAGA : 018 KEMENTERIAN PERTANIAN  
2. UNIT ORGANISASI : 018.03 DITJEN TANAMAN PANGAN  
3. PAGU : Rp.2.732.204.375.000  
(DUA TRILIUN TUJUH RATUS TIGA PULUH DUA MILIAR DUA RATUS EMPAT JUTA TIGA RATUS TUJUH PULUH LIMA RIBU RUPIAH)

**B. RINCIAN ALOKASI ANGGARAN PER SATKER**

(dalam ribuan rupiah)

NO	KODE	PROGRAM / PROPINSI / SATKER / SUMBER DANA	KP KD DK TP UB	JENIS BELANJA				PAGU/TARGET PENDAPATAN	TERCATAT
				PEGAWAI	BARANG	MODAL	BANTUAN SOSIAL		
1	2	3	4	5	6	7	8	9=5+6+7+8	10
	A00	RM		0	7.507.563	0	0	7.507.563	0
		Target Pendapatan						121.070	
	229071	DINAS PERTANIAN DAN PETERNAKAN KABUPATEN BULELENG	TP	0	403.500	0	3.989.000	4.392.500	0
	A00	RM		0	403.500	0	3.989.000	4.392.500	0
	229074	DINAS PERTANIAN, PERKEBUNAN DAN KEHUTANAN KABUPATEN KLUNGKUNG	TP	0	341.700	0	3.867.000	4.208.700	0
	A00	RM		0	341.700	0	3.867.000	4.208.700	0
	229075	DINAS PERTANIAN, PERHUTANAN DAN PERKEBUNAN KABUPATEN GIANYAR	TP	0	341.700	0	3.867.000	4.208.700	0
	A00	RM		0	341.700	0	3.867.000	4.208.700	0
	229076	DINAS PERTANIAN TANAMAN PANGAN DAN HORTIKULTURA KABUPATEN KARANGASEM	TP	0	305.000	0	2.900.000	3.205.000	0
	A00	RM		0	305.000	0	2.900.000	3.205.000	0
	229078	DINAS PERTANIAN, PERKEBUNAN DAN PERHUTANAN KAB BANGLI	TP	0	305.000	0	2.900.000	3.205.000	0
	A00	RM		0	305.000	0	2.900.000	3.205.000	0
	229079	DINAS PERTANIAN TANAMAN PANGAN & HORTIKULTURA KABUPATEN TABANAN	TP	0	417.200	0	8.217.000	8.634.200	0
	A00	RM		0	417.200	0	8.217.000	8.634.200	0
	229099	DINAS PERTANIAN TANAMAN PANGAN PROVINSI BALI	TP	0	1.377.400	0	5.355.500	6.732.900	0
	A00	RM		0	1.377.400	0	5.355.500	6.732.900	0
	23	NUSA TENGGARA BARAT		0	16.498.999	0	148.343.975	164.842.974	0
	239071	DINAS PERTANIAN TANAMAN PANGAN & HORTIKULTURA PROV NUSA TENGGARA BARAT	DK	0	11.196.659	0	0	11.196.659	0
	A00	RM		0	11.196.659	0	0	11.196.659	0

**KETENTUAN**

DIPA Induk ini dituangkan lebih lanjut ke dalam DIPA Petikan dan DIPA Petikan dimaksud berlaku sebagai dokumen pelaksanaan kegiatan Satker.



DAFTAR ISI AN PELAKSANAAN ANGGARAN (DIPA) INDUK  
TAHUN ANGGARAN 2015  
NOMOR : DIPA-018.03-0/2015



II. RINCIAN ALOKASI ANGGARAN PER SATKER

A. IDENTITAS UNIT :

1. KEMENTERIAN NEGARA / LEMBAGA : 018 KEMENTERIAN PERTANIAN  
2. UNIT ORGANISASI : 018.03 DITJEN TANAMAN PANGAN  
3. PAGU : Rp.2.732.204.375.000  
(DUA TRILIUN TUJUH RATUS TIGA PULUH DUA MILIAR DUA RATUS EMPAT JUTA TIGA RATUS TUJUH PULUH LIMA RIBU RUPIAH)

B. RINCIAN ALOKASI ANGGARAN PER SATKER

(dalam ribuan rupiah)


NO	KODE	PROGRAM / PROPINSI / SATKER / SUMBER DANA	KP KD DK TP UB	JENIS BELANJA				PAGU/TARGET PENDAPATAN	TERCATAT
				PEGAWAI	BARANG	MODAL	BANTUAN SOSIAL		
1	2	3	4	5	6	7	8	9=5+6+7+8	10
		Target Pendapatan						114.750	
	239080	DINAS PERTANIAN, PETERNAKAN DAN PERKEBUNAN KABUPATEN LOMBOK BARAT	TP	0	488.100	0	11.299.000	11.787.100	0
	A00	RM		0	488.100	0	11.299.000	11.787.100	0
	239082	DINAS PERTANIAN DAN PETERNAKAN KABUPATEN LOMBOK TENGAH	TP	0	570.300	0	29.008.000	29.578.300	0
	A00	RM		0	570.300	0	29.008.000	29.578.300	0
	239084	DINAS PERTANIAN DAN PETERNAKAN KABUPATEN LOMBOK TIMUR	TP	0	508.200	0	14.358.500	14.866.700	0
	A00	RM		0	508.200	0	14.358.500	14.866.700	0
	239093	DINAS PERTANIAN, TANAMAN PANGAN KABUPATEN SUMBAWA	TP	0	673.900	0	22.121.000	22.794.900	0
	A00	RM		0	673.900	0	22.121.000	22.794.900	0
	239097	DINAS PERTANIAN TANAMAN PANGAN KABUPATEN DOMPU	TP	0	513.300	0	26.178.250	26.691.550	0
	A00	RM		0	513.300	0	26.178.250	26.691.550	0
	239101	DINAS KEHUTANAN, PERKEBUNAN & PERTANIAN KAB SUMBAWA BARAT	TP	0	338.900	0	1.934.000	2.272.900	0
	A00	RM		0	338.900	0	1.934.000	2.272.900	0
	239126	DINAS PERTANIAN TANAMAN PANGAN & HORTIKULTURA PROV NUSA TENGGARA BARAT	TP	0	1.575.940	0	12.185.225	13.761.165	0
	A00	RM		0	1.575.940	0	12.185.225	13.761.165	0
	239265	DINAS PERTANIAN TANAMAN PANGAN DAN HORTIKULTURA KAB BIMA	TP	0	633.700	0	31.260.000	31.893.700	0
	A00	RM		0	633.700	0	31.260.000	31.893.700	0
	24	NUSA TENGGARA TIMUR		0	16.395.298	0	64.805.795	81.201.093	0
	249099	DINAS PERTANIAN DAN PERKEBUNAN PROVINSI NUSA TENGGARA TIMUR	DK	0	9.177.691	0	0	9.177.691	0

KETENTUAN

DIPA Induk ini dituangkan lebih lanjut ke dalam DIPA Petikan dan DIPA Petikan dimaksud berlaku sebagai dokumen pelaksanaan kegiatan Satker.



**DAFTAR ISIAN PELAKSANAAN ANGGARAN (DIPA) INDUK  
TAHUN ANGGARAN 2015  
NOMOR : DIPA-018.03-0/2015**



**II. RINCIAN ALOKASI ANGGARAN PER SATKER**

**A. IDENTITAS UNIT :**

1. KEMENTERIAN NEGARA / LEMBAGA : 018 KEMENTERIAN PERTANIAN  
2. UNIT ORGANISASI : 018.03 DITJEN TANAMAN PANGAN  
3. PAGU : Rp.2.732.204.375.000  
(DUA TRILIUN TUJUH RATUS TIGA PULUH DUA MILIAR DUA RATUS EMPAT JUTA TIGA RATUS TUJUH PULUH LIMA RIBU RUPIAH)

**B. RINCIAN ALOKASI ANGGARAN PER SATKER**

(dalam ribuan rupiah)

NO	KODE	PROGRAM / PROPINSI / SATKER / SUMBER DANA	KP KD DK TP UB	JENIS BELANJA				PAGU/TARGET PENDAPATAN	TERCATAT
				PEGAWAI	BARANG	MODAL	BANTUAN SOSIAL		
1	2	3	4	5	6	7	8	9=5+6+7+8	10
	A00	RM		0	9.177.691	0	0	9.177.691	0
		Target Pendapatan						34.702	
	249100	DINAS PERTANIAN, PERKEBUNAN DAN KEHUTANAN KABUPATEN KUPANG	TP	0	282.670	0	3.050.000	3.332.670	0
	A00	RM		0	282.670	0	3.050.000	3.332.670	0
	249101	DINAS PERTANIAN DAN PERKEBUNAN KAB. BELU	TP	0	252.000	0	2.900.000	3.152.000	0
	A00	RM		0	252.000	0	2.900.000	3.152.000	0
	249113	DINAS PERTANIAN, PERKEBUNAN DAN PETERNAKAN KABUPATEN ENDE	TP	0	282.670	0	2.996.700	3.279.370	0
	A00	RM		0	282.670	0	2.996.700	3.279.370	0
	249116	DINAS PERTANIAN, PERKEBUNAN DAN PETERNAKAN KAB. NGADA	TP	0	387.200	0	8.217.000	8.604.200	0
	A00	RM		0	387.200	0	8.217.000	8.604.200	0
	249121	DINAS PERTANIAN TANAMAN PANGAN DAN HORTIKULTURA KABUPATEN SUMBA TIMUR	TP	0	285.000	0	2.900.000	3.185.000	0
	A00	RM		0	285.000	0	2.900.000	3.185.000	0
	249125	DINAS PERTANIAN DAN PERKEBUNAN KABUPATEN SUMBA BARAT	TP	0	292.000	0	7.309.000	7.601.000	0
	A00	RM		0	292.000	0	7.309.000	7.601.000	0
	249127	DINAS PERTANIAN, PERKEBUNAN DAN KEHUTANAN KAB ROTE NDAO	TP	0	283.500	0	4.350.000	4.633.500	0
	A00	RM		0	283.500	0	4.350.000	4.633.500	0
	249129	DINAS PERTANIAN, PERKEBUNAN DAN PETERNAKAN KABUPATEN MANGGARAI BARAT	TP	0	325.350	0	7.792.500	8.117.850	0
	A00	RM		0	325.350	0	7.792.500	8.117.850	0
	249130	DINAS PERTANIAN, PERKEBUNAN, KEHUTANAN, PERIKANAN DAN KELAUTAN KAB. NAGEKEO	TP	0	393.835	0	3.315.350	3.709.185	0

**KETENTUAN**

DIPA Induk ini dituangkan lebih lanjut ke dalam DIPA Petikan dan DIPA Petikan dimaksud berlaku sebagai dokumen pelaksanaan kegiatan Satker.



DAFTAR ISIAN PELAKSANAAN ANGGARAN (DIPA) INDUK  
TAHUN ANGGARAN 2015  
NOMOR : DIPA-018.03-0/2015



II. RINCIAN ALOKASI ANGGARAN PER SATKER

A. IDENTITAS UNIT :

1. KEMENTERIAN NEGARA / LEMBAGA : 018 KEMENTERIAN PERTANIAN  
2. UNIT ORGANISASI : 018.03 DITJEN TANAMAN PANGAN  
3. PAGU : Rp.2.732.204.375.000  
(DUA TRILIUN TUJUH RATUS TIGA PULUH DUA MILIAR DUA RATUS EMPAT JUTA TIGA RATUS TUJUH PULUH LIMA RIBU RUPIAH)

B. RINCIAN ALOKASI ANGGARAN PER SATKER

(dalam ribuan rupiah)

NO	KODE	PROGRAM / PROPINSI / SATKER / SUMBER DANA	KP KD DK TP UB	JENIS BELANJA				PAGU/TARGET PENDAPATAN	TERCATAT
				PEGAWAI	BARANG	MODAL	BANTUAN SOSIAL		
1	2	3	4	5	6	7	8	9=5+6+7+8	10
	A00 RM			0	393.835	0	3.315.350	3.709.185	0
	249132 DINAS PERTANIAN KAB. SUMBA BARAT DAYA		TP	0	400.500	0	7.250.000	7.650.500	0
	A00 RM			0	400.500	0	7.250.000	7.650.500	0
	249135 DINAS PERTANIAN DAN PETERNAKAN KAB. MANGGARAI TIMUR		TP	0	172.000	0	2.900.000	3.072.000	0
	A00 RM			0	172.000	0	2.900.000	3.072.000	0
	249158 DINAS PERTANIAN DAN PERKEBUNAN PROVINSI NUSA TENGGARA TIMUR		TP	0	3.589.182	0	7.958.245	11.547.427	0
	A00 RM			0	3.589.182	0	7.958.245	11.547.427	0
	249363 DINAS PERTANIAN TANAMAN PANGAN DAN HORTIKULTURA KAB MANGGARAI		TP	0	271.700	0	3.867.000	4.138.700	0
	A00 RM			0	271.700	0	3.867.000	4.138.700	0
	25 PAPUA			0	13.071.559	0	23.346.375	36.417.934	0
	259062 DINAS TANAMAN PANGAN DAN HORTIKULTURA		DK	0	7.625.759	0	0	7.625.759	0
	A00 RM			0	7.625.759	0	0	7.625.759	0
	259067 DINAS PERTANIAN KABUPATEN JAYAPURA		TP	0	399.700	0	4.166.250	4.565.950	0
	A00 RM			0	399.700	0	4.166.250	4.565.950	0
	259072 DINAS TANAMAN PANGAN DAN HORTIKULTURA KABUPATEN MERAUKE		TP	0	489.200	0	8.831.250	9.320.450	0
	A00 RM			0	489.200	0	8.831.250	9.320.450	0
	259074 DINAS PERTANIAN DAN PERKEBUNAN KAB NABIRE		TP	0	422.200	0	5.721.250	6.143.450	0
	A00 RM			0	422.200	0	5.721.250	6.143.450	0
	259097 DINAS TANAMAN PANGAN DAN HORTIKULTURA PROVINSI PAPUA		TP	0	4.134.700	0	4.627.625	8.762.325	0


KETENTUAN

DIPA Induk ini dituangkan lebih lanjut ke dalam DIPA Petikan dan DIPA Petikan dimaksud berlaku sebagai dokumen pelaksanaan kegiatan Satker.





DAFTAR ISIAN PELAKSANAAN ANGGARAN (DIPA) INDUK  
TAHUN ANGGARAN 2015  
NOMOR : DIPA-018.03-0/2015



II. RINCIAN ALOKASI ANGGARAN PER SATKER

A. IDENTITAS UNIT :

1. KEMENTERIAN NEGARA / LEMBAGA : 018 KEMENTERIAN PERTANIAN  
2. UNIT ORGANISASI : 018.03 DITJEN TANAMAN PANGAN  
3. PAGU : Rp.2.732.204.375.000  
(DUA TRILIUN TUJUH RATUS TIGA PULUH DUA MILIAR DUA RATUS EMPAT JUTA TIGA RATUS TUJUH PULUH LIMA RIBU RUPIAH)

B. RINCIAN ALOKASI ANGGARAN PER SATKER

(dalam ribuan rupiah)


NO	KODE	PROGRAM / PROPINSI / SATKER / SUMBER DANA	KP KD DK TP UB	JENIS BELANJA				PAGU/TARGET PENDAPATAN	TERCATAT
				PEGAWAI	BARANG	MODAL	BANTUAN SOSIAL		
1	2	3	4	5	6	7	8	9=5+6+7+8	10
	A00	RM		0	4.134.700	0	4.627.625	8.762.325	0
	26	BENGKULU		0	10.169.894	0	45.577.400	55.747.294	0
	269064	DINAS PERTANIAN PROPINSI BENGKULU	DK	0	6.657.994	0	0	6.657.994	0
	A00	RM		0	6.657.994	0	0	6.657.994	0
		Target Pendapatan						23.375	
	269073	DINAS PERTANIAN DAN PETERNAKAN KABUPATEN BENGKULU UTARA	TP	0	414.570	0	9.334.000	9.748.570	0
	A00	RM		0	414.570	0	9.334.000	9.748.570	0
	269077	DINAS PERTANIAN KABUPATEN BENGKULU SELATAN	TP	0	370.200	0	5.317.000	5.687.200	0
	A00	RM		0	370.200	0	5.317.000	5.687.200	0
	269078	DINAS PERTANIAN KAB. REJANG LEBONG	TP	0	386.900	0	6.284.000	6.670.900	0
	A00	RM		0	386.900	0	6.284.000	6.670.900	0
	269082	DINAS PERTANIAN, PETERNAKAN DAN PERKEBUNAN KABUPATEN SELUMA	TP	0	228.400	0	2.073.500	2.301.900	0
	A00	RM		0	228.400	0	2.073.500	2.301.900	0
	269084	DINAS PERTANIAN KABUPATEN TEN KAUER	TP	0	293.710	0	4.317.000	4.610.710	0
	A00	RM		0	293.710	0	4.317.000	4.610.710	0
	269085	DINAS PERTANIAN, PETERNAKAN, PERKEBUNAN DAN KEHUTANAN KABUPATEN MUKO-MUKO	TP	0	279.070	0	2.084.000	2.363.070	0
	A00	RM		0	279.070	0	2.084.000	2.363.070	0
	269088	DINAS PERTANIAN DAN KETAHANAN PANGAN KABUPATEN LEBONG	TP	0	222.000	0	2.900.000	3.122.000	0
	A00	RM		0	222.000	0	2.900.000	3.122.000	0

KETENTUAN

DIPA Induk ini dituangkan lebih lanjut ke dalam DIPA Petikan dan DIPA Petikan dimaksud berlaku sebagai dokumen pelaksanaan kegiatan Satker.



**DAFTAR ISI AN PELAKSANAAN ANGGARAN (DIPA) INDIK**  
**TAHUN ANGGARAN 2015**  
**NOMOR : DIPA-018.03-0/2015**



**II. RINCIAN ALOKASI ANGGARAN PER SATKER**

**A. IDENTITAS UNIT :**

1. KEMENTERIAN NEGARA / LEMBAGA : 018 KEMENTERIAN PERTANIAN  
2. UNIT ORGANISASI : 018.03 DITJEN TANAMAN PANGAN  
3. PAGU : Rp.2.732.204.375.000  
(DUA TRILIUN TUJUH RATUS TIGA PULUH DUA MILIAR DUA RATUS EMPAT JUTA TIGA RATUS TUJUH PULUH LIMA RIBU RUPIAH)

**B. RINCIAN ALOKASI ANGGARAN PER SATKER**

(dalam ribuan rupiah)


NO	KODE	PROGRAM / PROPINSI / SATKER / SUMBER DANA	KP KD DK TP UB	JENIS BELANJA				PAGU/TARGET PENDAPATAN	TERCATAT
				PEGAWAI	BARANG	MODAL	BANTUAN SOSIAL		
1	2	3	4	5	6	7	8	9=5+6+7+8	10
	269089	DINAS PERTANIAN TANAMAN PANGAN KAB KEPAHANG	TP	0	275.040	0	4.275.900	4.550.940	0
	A00	RM		0	275.040	0	4.275.900	4.550.940	0
	269092	DINAS PERTANIAN, PERKEBUNAN DAN KEHUTANAN KAB. BENGKULU TENGAH	TP	0	322.210	0	5.767.000	6.089.210	0
	A00	RM		0	322.210	0	5.767.000	6.089.210	0
	269110	DINAS PERTANIAN PROPINSI BENGKULU	TP	0	719.800	0	3.225.000	3.944.800	0
	A00	RM		0	719.800	0	3.225.000	3.944.800	0
	28	MALUKU UTARA		0	9.458.991	0	27.204.575	36.663.566	0
	289073	DINAS PERTANIAN PROVINSI MALUKU UTARA	DK	0	6.662.371	0	0	6.662.371	0
	A00	RM		0	6.662.371	0	0	6.662.371	0
	289077	DINAS PERTANIAN KAB. HALMAHERA UTARA	TP	0	325.000	0	2.928.100	3.253.100	0
	A00	RM		0	325.000	0	2.928.100	3.253.100	0
	289078	DINAS PERTANIAN DAN PETERNAKAN KABUPATEN HALMAHERA SELATAN	TP	0	349.180	0	1.836.800	2.185.980	0
	A00	RM		0	349.180	0	1.836.800	2.185.980	0
	289083	DINAS PERTANIAN KABUPATEN HALMAHERA BARAT	TP	0	347.170	0	1.600.000	1.947.170	0
	A00	RM		0	347.170	0	1.600.000	1.947.170	0
	289104	DINAS PERTANIAN PROVINSI MALUKU UTARA	TP	0	981.750	0	4.281.375	5.263.125	0
	A00	RM		0	981.750	0	4.281.375	5.263.125	0
	289186	DINAS PERTANIAN & PETERNAKAN KAB. HALMAHERA TENGAH	TP	0	325.000	0	2.928.100	3.253.100	0
	A00	RM		0	325.000	0	2.928.100	3.253.100	0

**KETENTUAN**

DIPA Induk ini dituangkan lebih lanjut ke dalam DIPA Petikan dan DIPA Petikan dimaksud berlaku sebagai dokumen pelaksanaan kegiatan Satker.



DAFTAR ISIAN PELAKSANAAN ANGGARAN (DIPA) INDUK  
TAHUN ANGGARAN 2015  
NOMOR : DIPA-018.03-0/2015



II. RINCIAN ALOKASI ANGGARAN PER SATKER

A. IDENTITAS UNIT :

1. KEMENTERIAN NEGARA / LEMBAGA : 018 KEMENTERIAN PERTANIAN  
2. UNIT ORGANISASI : 018.03 DITJEN TANAMAN PANGAN  
3. PAGU : Rp.2.732.204.375.000  
(DUA TRILIUN TUJUH RATUS TIGA PULUH DUA MILIAR DUA RATUS EMPAT JUTA TIGA RATUS TUJUH PULUH LIMA RIBU RUPIAH)

B. RINCIAN ALOKASI ANGGARAN PER SATKER

(dalam ribuan rupiah)


NO	KODE	PROGRAM / PROPINSI / SATKER / SUMBER DANA	KP KD DK TP UB	JENIS BELANJA				PAGU/TARGET PENDAPATAN	TERCATAT
				PEGAWAI	BARANG	MODAL	BANTUAN SOSIAL		
1	2	3	4	5	6	7	8	9=5+6+7+8	10
	289206	DINAS PERTANIAN DAN PETERNAKAN KABUPATEN HALMAHERA TIMUR	TP	0	468.520	0	13.630.200	14.098.720	0
	A00	RM		0	468.520	0	13.630.200	14.098.720	0
	29	BANTEN		0	10.068.830	0	30.076.450	40.145.280	0
	299336	DINAS PERTANIAN DAN PETERNAKAN PROVINSI BANTEN	DK	0	7.301.062	0	0	7.301.062	0
	A00	RM		0	7.301.062	0	0	7.301.062	0
		Target Pendapatan						22.698	
	299349	DINAS PERTANIAN KEHUTANAN PERKEBUNAN DAN PETERNAKAN KABUPATEN SERANG	TP	0	399.740	0	5.176.150	5.575.890	0
	A00	RM		0	399.740	0	5.176.150	5.575.890	0
	299350	DINAS PERTANIAN DAN PERKEBUNAN KAB. PANDEGLANG	TP	0	435.040	0	10.877.625	11.312.665	0
	A00	RM		0	435.040	0	10.877.625	11.312.665	0
	299351	DINAS PERTANIAN KABUPATEN LEBAK	TP	0	431.940	0	10.451.000	10.882.940	0
	A00	RM		0	431.940	0	10.451.000	10.882.940	0
	299380	DINAS PERTANIAN DAN PETERNAKAN PROVINSI BANTEN	TP	0	1.501.048	0	3.571.675	5.072.723	0
	A00	RM		0	1.501.048	0	3.571.675	5.072.723	0
	30	KEPULAUAN BANGKA BELITUNG		0	4.307.200	0	1.268.800	5.576.000	0
	309147	DINAS PERTANIAN, PERKEBUNAN DAN PETERNAKAN PROVINSI KEPULAUAN BANGKA BELITUNG	DK	0	3.361.800	0	21.300	3.383.100	0
	A00	RM		0	3.361.800	0	21.300	3.383.100	0
	309164	DINAS PERTANIAN, PERKEBUNAN DAN PETERNAKAN PROVINSI KEPULAUAN BANGKA BELITUNG	TP	0	945.400	0	1.247.500	2.192.900	0
	A00	RM		0	945.400	0	1.247.500	2.192.900	0

KETENTUAN

DIPA Induk ini dituangkan lebih lanjut ke dalam DIPA Petikan dan DIPA Petikan dimaksud berlaku sebagai dokumen pelaksanaan kegiatan Satker.



**DAFTAR ISIAN PELAKSANAAN ANGGARAN (DIPA) INDUK  
TAHUN ANGGARAN 2015  
NOMOR : DIPA-018.03-0/2015**



**II. RINCIAN ALOKASI ANGGARAN PER SATKER**

**A. IDENTITAS UNIT :**

1. KEMENTERIAN NEGARA / LEMBAGA : 018 KEMENTERIAN PERTANIAN  
2. UNIT ORGANISASI : 018.03 DITJEN TANAMAN PANGAN  
3. PAGU : Rp.2.732.204.375.000  
(DUA TRILIUN TUJUH RATUS TIGA PULUH DUA MILIAR DUA RATUS EMPAT JUTA TIGA RATUS TUJUH PULUH LIMA RIBU RUPIAH)

**B. RINCIAN ALOKASI ANGGARAN PER SATKER**

(dalam ribuan rupiah)


NO	KODE	PROGRAM / PROPINSI / SATKER / SUMBER DANA	KP KD DK TP UB	JENIS BELANJA				PAGU/TARGET PENDAPATAN	TERCATAT
				PEGAWAI	BARANG	MODAL	BANTUAN SOSIAL		
1	2	3	4	5	6	7	8	9=5+6+7+8	10
	31	GORONTALO		0	8.813.654	0	35.104.600	43.918.254	0
	319055	DINAS PERTANIAN TANAMAN PANGAN DAN HORTIKULTURA PROVINSI GORONTALO	DK	0	6.204.784	0	0	6.204.784	0
	A00	RM		0	6.204.784	0	0	6.204.784	0
		Target Pendapatan						2.414	
	319063	DINAS PERTANIAN DAN PERKEBUNAN KABUPATEN GORONTALO	TP	0	502.400	0	10.273.000	10.775.400	0
	A00	RM		0	502.400	0	10.273.000	10.775.400	0
	319071	DINAS PERTANIAN, PERKEBUNAN, KETAHANAN PANGAN DAN PETERNAKAN KAB. BONE	TP	0	362.000	0	5.875.000	6.237.000	0
	A00	RM		0	362.000	0	5.875.000	6.237.000	0
	319072	DINAS PERTANIAN, PERKEBUNAN, PETERNAKAN DAN KETAHANAN PANGAN KAB. GORONTALO	TP	0	380.500	0	6.889.000	7.269.500	0
	A00	RM		0	380.500	0	6.889.000	7.269.500	0
	319088	Dinas Pertanian Tanaman Pangan dan Hortikultura Provinsi Gorontalo	TP	0	930.070	0	3.244.600	4.174.670	0
	A00	RM		0	930.070	0	3.244.600	4.174.670	0
	319171	DINAS PERTANIAN, PERKEBUNAN DAN KETAHANAN PANGAN KAB. POHUWATO	TP	0	433.900	0	8.823.000	9.256.900	0
	A00	RM		0	433.900	0	8.823.000	9.256.900	0
	32	KEPULAUAN RIAU		0	543.103	0	150.000	693.103	0
	329054	DINAS PERTANIAN, KEHUTANAN, DAN PETERNAKAN PROVINSI KEPULAUAN RIAU	DK	0	407.353	0	0	407.353	0
	A00	RM		0	407.353	0	0	407.353	0
	329077	DINAS PERTANIAN, KEHUTANAN, DAN PETERNAKAN PROVINSI KEPULAUAN RIAU	TP	0	135.750	0	150.000	285.750	0
	A00	RM		0	135.750	0	150.000	285.750	0

**KETENTUAN**

DIPA Induk ini dituangkan lebih lanjut ke dalam DIPA Petikan dan DIPA Petikan dimaksud berlaku sebagai dokumen pelaksanaan kegiatan Satker.



DAFTAR ISI AN PELAKSANAAN ANGGARAN (DIPA) INDUK  
TAHUN ANGGARAN 2015  
NOMOR : DIPA-018.03-0/2015



II. RINCIAN ALOKASI ANGGARAN PER SATKER

A. IDENTITAS UNIT :

1. KEMENTERIAN NEGARA / LEMBAGA : 018 KEMENTERIAN PERTANIAN  
2. UNIT ORGANISASI : 018.03 DITJEN TANAMAN PANGAN  
3. PAGU : Rp.2.732.204.375.000  
(DUA TRILIUN TUJUH RATUS TIGA PULUH DUA MILIAR DUA RATUS EMPAT JUTA TIGA RATUS TUJUH PULUH LIMA RIBU RUPIAH)

B. RINCIAN ALOKASI ANGGARAN PER SATKER

(dalam ribuan rupiah)

NO	KODE	PROGRAM / PROPINSI / SATKER / SUMBER DANA	KP KD DK TP UB	JENIS BELANJA				PAGU/TARGET PENDAPATAN	TERCATAT
				PEGAWAI	BARANG	MODAL	BANTUAN SOSIAL		
1	2	3	4	5	6	7	8	9=5+6+7+8	10
	33	PAPUA BARAT		0	11.386.085	0	24.592.650	35.978.735	0
	339055	Dinas Tanaman Pangan dan Hortikultura Provinsi Papua Barat	DK	0	6.932.595	0	0	6.932.595	0
	A00	RM		0	6.932.595	0	0	6.932.595	0
	339060	DINAS PERTANIAN, PETERNAKAN DAN PERKEBUNAN KABUPATEN MANOKWARI	TP	0	515.070	0	8.892.000	9.407.070	0
	A00	RM		0	515.070	0	8.892.000	9.407.070	0
	339065	DINAS PERTANIAN KABUPATEN SORONG SELATAN	TP	0	326.000	0	0	326.000	0
	A00	RM		0	326.000	0	0	326.000	0
	339067	DINAS PERTANIAN DAN PERKEBUNAN KABUPATEN TELUK BINTUNI	TP	0	306.670	0	96.700	403.370	0
	A00	RM		0	306.670	0	96.700	403.370	0
	339070	DINAS PERTANIAN DAN PETERNAKAN KABUPATEN KAIMANA	TP	0	247.340	0	335.950	583.290	0
	A00	RM		0	247.340	0	335.950	583.290	0
	339071	DINAS PERTANIAN TANAMAN PANGAN DAN PERKEBUNAN KABUPATEN TAMBRAUW	TP	0	266.000	0	42.150	308.150	0
	A00	RM		0	266.000	0	42.150	308.150	0
	339072	DINAS PERTANIAN, PETERNAKAN, PERKEBUNAN, KEHUTANAN DAN PERIKANAN KABUPATEN	TP	0	266.000	0	0	266.000	0
	A00	RM		0	266.000	0	0	266.000	0
	339086	Dinas Tanaman Pangan Hortikultura Provinsi Papua Barat	TP	0	1.440.960	0	6.868.200	8.309.160	0
	A00	RM		0	1.440.960	0	6.868.200	8.309.160	0
	339183	DINAS TANAMAN PANGAN DAN HORTIKULTURA KAB SORONG	TP	0	459.840	0	8.110.950	8.570.790	0
	A00	RM		0	459.840	0	8.110.950	8.570.790	0

KETENTUAN

DIPA Induk ini dituangkan lebih lanjut ke dalam DIPA Petikan dan DIPA Petikan dimaksud berlaku sebagai dokumen pelaksanaan kegiatan Satker.



**DAFTAR ISIAN PELAKSANAAN ANGGARAN (DIPA) INDUK  
TAHUN ANGGARAN 2015  
NOMOR : DIPA-018.03-0/2015**



**II. RINCIAN ALOKASI ANGGARAN PER SATKER**

**A. IDENTITAS UNIT :**

1. KEMENTERIAN NEGARA / LEMBAGA : 018 KEMENTERIAN PERTANIAN  
2. UNIT ORGANISASI : 018.03 DITJEN TANAMAN PANGAN  
3. PAGU : Rp.2.732.204.375.000  
(DUA TRILIUN TUJUH RATUS TIGA PULUH DUA MILIAR DUA RATUS EMPAT JUTA TIGA RATUS TUJUH PULUH LIMA RIBU RUPIAH)

**B. RINCIAN ALOKASI ANGGARAN PER SATKER**

(dalam ribuan rupiah)

NO	KODE	PROGRAM / PROPINSI / SATKER / SUMBER DANA	KP KD DK TP UB	JENIS BELANJA				PAGU/TARGET PENDAPATAN	TERCATAT
				PEGAWAI	BARANG	MODAL	BANTUAN SOSIAL		
1	2	3	4	5	6	7	8	9=5+6+7+8	10
	339187	DINAS PERTANIAN DAN PETERNAKAN KABUPATEN FAK FAK	TP	0	355.120	0	150.000	505.120	0
	A00	RM		0	355.120	0	150.000	505.120	0
	339206	DINAS PERTANIAN, PETERNAKAN DAN KETAHANAN PANGAN KAB. TELUK WONDAMA	TP	0	270.490	0	96.700	367.190	0
	A00	RM		0	270.490	0	96.700	367.190	0
	34	SULAWESI BARAT		0	7.830.623	0	25.980.325	33.810.948	0
	340070	DINAS PERTANIAN DAN PETERNAKAN PROPINSI SULAWESI BARAT	DK	0	5.565.303	0	0	5.565.303	0
	A00	RM		0	5.565.303	0	0	5.565.303	0
		Target Pendapatan						7.382	
	340141	DINAS PERTANIAN DAN PETERNAKAN PROPINSI SULAWESI BARAT	TP	0	2.265.320	0	25.980.325	28.245.645	0
	A00	RM		0	2.265.320	0	25.980.325	28.245.645	0
	35	KALIMANTAN UTARA		0	1.880.890	0	7.854.000	9.734.890	0
	169079	DINAS PERTANIAN KABUPATEN BULUNGAN	TP	0	300.500	0	7.250.000	7.550.500	0
	A00	RM		0	300.500	0	7.250.000	7.550.500	0
	350034	DINAS PERTANIAN, KEHUTANAN DAN KETAHANAN PANGAN PROVINSI KALIMANTAN UTARA	DK	0	878.790	0	0	878.790	0
	A00	RM		0	878.790	0	0	878.790	0
	350035	DINAS PERTANIAN, KEHUTANAN DAN KETAHANAN PANGAN PROVINSI KALIMANTAN UTARA	TP	0	701.600	0	604.000	1.305.600	0
	A00	RM		0	701.600	0	604.000	1.305.600	0
		<b>TOTAL</b>			<b>52.500.000</b>	<b>600.056.089</b>	<b>11.331.836</b>	<b>2.732.204.375</b>	<b>0</b>
		RM			52.500.000	596.407.089	10.853.361	2.728.076.900	0

**KETENTUAN**

DIPA Induk ini dituangkan lebih lanjut ke dalam DIPA Petikan dan DIPA Petikan dimaksud berlaku sebagai dokumen pelaksanaan kegiatan Satker.



**DAFTAR ISI AN PELAKSANAAN ANGGARAN (DIPA) INDUK  
TAHUN ANGGARAN 2015  
NOMOR : DIPA-018.03-0/2015**



**II. RINCIAN ALOKASI ANGGARAN PER SATKER**

**A. IDENTITAS UNIT :**

1. KEMENTERIAN NEGARA / LEMBAGA : 018 KEMENTERIAN PERTANIAN  
2. UNIT ORGANISASI : 018.03 DITJEN TANAMAN PANGAN  
3. PAGU : Rp.2.732.204.375.000  
(DUA TRILIUN TUJUH RATUS TIGA PULUH DUA MILIAR DUA RATUS EMPAT JUTA TIGA RATUS TUJUH PULUH LIMA RIBU RUPIAH)

**B. RINCIAN ALOKASI ANGGARAN PER SATKER**

(dalam ribuan rupiah)

NO	KODE	PROGRAM / PROPINSI / SATKER / SUMBER DANA	KP KD DK TP UB	JENIS BELANJA				PAGU/TARGET PENDAPATAN	TERCATAT
				PEGAWAI	BARANG	MODAL	BANTUAN SOSIAL		
1	2	3	4	5	6	7	8	9=5+6+7+8	10
		TOTAL		52.500.000	600.056.089	11.331.836	2.068.316.450	2.732.204.375	0
		PNBP		0	149.000	478.475	0	627.475	0
		HLN		0	3.500.000	0	0	3.500.000	0
		PENDAPATAN						4.091.423	

**KETENTUAN**


DIPA Induk ini dituangkan lebih lanjut ke dalam DIPA Petikan dan DIPA Petikan dimaksud berlaku sebagai dokumen pelaksanaan kegiatan Satker.

Jakarta, 14 November 2014  
Pjt. DIRJEN TANAMAN PANGAN

Dr. Ir. HARYONO, MSc.  
NIP 195605161981031002



**DAFTAR ISIAN PELAKSANAAN ANGGARAN (DIPA) INDUK  
TAHUN ANGGARAN 2015  
NOMOR : DIPA-018.03-0/2015**



DS:6061-3738-4831-4895

**III. RENCANA PENARIKAN DANA DAN PERKIRAAN PENERIMAAN**

**A. IDENTITAS UNIT :**

1. KEMENTERIAN NEGARA / LEMBAGA : 018 KEMENTERIAN PERTANIAN  
2. UNIT ORGANISASI : 018.03 DITJEN TANAMAN PANGAN  
3. PAGU : Rp.2.732.204.375.000  
(DUA TRILIUN TUJUH RATUS TIGA PULUH DUA MILIAR DUA RATUS EMPAT JUTA TIGA RATUS TUJUH PULUH LIMA RIBU RUPIAH)

**B. RENCANA PER PROGRAM**

(dalam ribuan rupiah)

NO	KODE	URAIAN PROGRAM	PAGU	JANUARI	PEBRUARI	MARET	APRIL	MEI	JUNI	JULI	AGUSTUS	SEPTEMBER	OKTOBER	NOPEMBER	DESEMBER
1	018.03.06	Program Peningkatan Produksi, Produktivitas dan Mutu Hasil Tanaman Pangan													
		RENCANA PENARIKAN DANA	2.732.204.375	14.631.156	88.303.567	115.306.528	177.060.897	139.082.280	162.225.142	262.888.311	263.341.703	235.818.542	357.328.766	415.791.181	500.426.302
		PERKIRAAN / TARGET PENDAPATAN	1.152.620	96.052	96.052	96.052	96.052	96.052	96.052	96.052	96.052	96.052	96.052	96.052	96.048
3	018.03														
		PERKIRAAN / TARGET PENDAPATAN	1.953.440	162.787	162.787	162.787	162.787	162.787	162.787	162.787	162.787	162.787	162.787	162.787	162.783
		TOTAL RENCANA PENARIKAN DANA	2.732.204.375	14.631.156	88.303.567	115.306.528	177.060.897	139.082.280	162.225.142	262.888.311	263.341.703	235.818.542	357.328.766	415.791.181	500.426.302
		TOTAL PERKIRAAN / TARGET PENDAPATAN	3.106.060	258.839	258.839	258.839	258.839	258.839	258.839	258.839	258.839	258.839	258.839	258.839	258.831

Jakarta, 14 November 2014  
Pit. DIRJEN TANAMAN PANGAN

Dr. Ir. HARYONO, MSc.  
NIP 195605161981031002





**SURAT PENGESAHAN DAFTAR ISIAN PELAKSANAAN ANGGARAN (SP-DIPA) INDUK  
TAHUN ANGGARAN 2015  
NOMOR : SP DIPA-018.02-0/2015**



**A. DASAR HUKUM :**

1. UU No. 17 Tahun 2003 tentang Keuangan Negara.
2. UU No. 1 Tahun 2004 tentang Perbendaharaan Negara.
3. UU No. 27 Tahun 2014 tentang APBN TA 2015.

**B. DENGAN INI DISAHKAN ALOKASI ANGGARAN UNTUK :**

- |                                |   |                             |
|--------------------------------|---|-----------------------------|
| 1. KEMENTERIAN NEGARA/ LEMBAGA | : | 018 KEMENTERIAN PERTANIAN   |
| 2. UNIT ORGANISASI             | : | 018.02 INSPEKTORAT JENDERAL |
| 3. PAGU                        | : | Rp.85.528.200.000           |
- (DELAPAN PULUH LIMA MILIAR LIMA RATUS DUA PULUH DELAPAN JUTA DUA RATUS RIBU RUPIAH)

**C. PERNYATAAN SYARAT DAN KETENTUAN(DISCLAIMER) :**


1. DIPA Induk yang telah disahkan ini lebih lanjut dituangkan kedalam DIPA Petikan untuk masing-masing Satker.
2. Pengesahan DIPA Induk sekaligus merupakan pengesahan DIPA Petikan.
3. DIPA Induk tidak berfungsi sebagai dasar pelaksanaan kegiatan atau dasar pencairan dana/pengesahan bagi Bendahara Umum Negara/Kuasa Bendahara Umum Negara.
4. Informasi mengenai Kuasa Pengguna Anggaran, Bendahara Pengeluaran dan Pejabat Penanda tangan SPM untuk masing-masing Satker terdapat pada DIPA Petikan.
5. Rencana Penarikan Dana dan Perkiraan Penerimaan yang tercantum dalam Halaman III DIPA Induk merupakan akumulasi rencana Penarikan Dana dan Perkiraan Penerimaan dari seluruh satker.
6. Tanggung jawab terhadap penggunaan dana yang tertuang dalam DIPA Induk sepenuhnya berada pada Pengguna Anggaran/Kuasa Pengguna Anggaran.
7. DIPA Induk ini berlaku sejak tanggal 1 Januari 2015 sampai dengan 31 Desember 2015.

Jakarta, 14 November 2014  
A.N MENTERI KEUANGAN  
DIREKTUR JENDERAL ANGGARAN

ASKOLANI  
NIP.196606111992021001



**DAFTAR ISI AN PELAKSANAAN ANGGARAN (DIPA) INDUK  
TAHUN ANGGARAN 2015  
NOMOR : DIPA-018.02-0/2015**



DS:5348-2009-0000-9081

**I. INFORMASI KINERJA DAN ANGGARAN PROGRAM**

Halaman : 1 dari 6

**A. IDENTITAS UNIT :**

1. KEMENTERIAN NEGARA / LEMBAGA	:	018 KEMENTERIAN PERTANIAN
2. UNIT ORGANISASI	:	018.02 INSPEKTORAT JENDERAL
3. PAGU	:	Rp.85.528.200.000 (DELAPAN PULUH LIMA MILIAR LIMA RATUS DUA PULUH DELAPAN JUTA DUA RATUS RIBU RUPIAH)

**B. KETERKAITAN DENGAN PROGRAM, SASARAN, STRATEGIS K/L, FUNGSI DAN PRIORITAS PEMBANGUNAN DALAM RKP :**

(dalam ribuan rupiah)


1. PROGRAM	:	03	Program Pengawasan dan Peningkatan Akuntabilitas Aparatur Kementerian Pertanian	85.528.200
2. SASARAN STRATEGIS	:	04	Meningkatnya penyediaan infrastruktur pertanian	
3. FUNGSI	:	01	PELAYANAN UMUM	48.978.460
SUB FUNGSI	:	0190	PELAYANAN UMUM LAINNYA	36.549.740
		04	EKONOMI	
		0403	PERTANIAN, KEHUTANAN, PERIKANAN DAN KELAUTAN	36.549.740
4. PRIORITAS	:			85.528.200
Non Prioritas	:	00	Non Prioritas	1.444.800
Prioritas Kementerian/Lembaga	:	KL 0	Prioritas Kementerian/Lembaga	84.083.400

Jakarta, 14 November 2014  
INSPEKTUR JENDERAL

Ir. RADEN AZIS HIDAJAT, MM  
NIP 195704261985031001



**DAFTAR ISI ANGGARAN PELAKSANAAN (DIPA) INDIK  
TAHUN ANGGARAN 2015  
NOMOR : DIPA-018.02-0/2015**



**I. INFORMASI KINERJA DAN ANGGARAN PROGRAM**

C. RINCIAN KINERJA PROGRAM DAN KEGIATAN :

(dalam ribuan rupiah)

KODE	PROGRAM / OUTCOME / INDIKATOR KINERJA UTAMA / KEGIATAN / INDIKATOR KINERJA KEGIATAN / OUTPUT	VOLUME / SATUAN	ALOKASI DANA
018.02.03	Program Pengawasan dan Peningkatan Akuntabilitas Aparatur Kementerian Pertanian Meningkatnya efektivitas, efisiensi dan keekonomisan pelaksanaan program/kegiatan pada satker lingkup Kementerian Pertanian 01 Efektivitas dan efisiensi pelaksanaan program/kegiatan pada satker lingkup Kementerian Pertanian 02 Temuan tidak ekonomis (temuan kerugian negara) 03 Tindak lanjut temuan tidak ekonomis (kerugian negara) 04 Unit Kerja eselon II/UPT lingkup Kementerian Pertanian yang dinyatakan sebagai unit kerja Wilayah Bebas dari Korupsi (WBK) 05 Unit Kerja Eselon I/UPT lingkup Kementerian Pertanian yang menerapkan SPI dan dinilai cukup handal		85.528.200
1755	Peningkatan Pelaksanaan Pengawasan pada Satker Lingkup Setjen, Ditjen Hortikultura, dan Badan Penyuluhan dan Pengembangan SDM Pertanian - Reviu Laporan Keuangan (LK) pada satker lingkup Sekretariat Jenderal, Direktorat Jenderal Hortikultura, dan Badan Penyuluhan dan Pengembangan SDM Pertanian dan Reviu LK Kementerian (Laporan) - Pengawasan dan evaluasi program/kegiatan strategis pada satker lingkup Sekretariat Jenderal, Direktorat Jenderal Hortikultura, dan Badan Penyuluhan dan Pengembangan SDM Pertanian (Laporan) - Audit kinerja pada Satker lingkup Sekretariat Jenderal, Direktorat Jenderal Hortikultura, dan Badan Penyuluhan dan Pengembangan SDM Pertanian (Satker) - Evaluasi AKIP pada Satker lingkup Sekretariat Jenderal, Direktorat Jenderal Hortikultura, dan Badan Penyuluhan dan Pengembangan SDM Pertanian dan Reviu AKIP Kementerian (Laporan) - Pelaksanaan Kegiatan Pengawasan Lainnya Lingkup Inspektorat I - Kegiatan Pengawasan Represif (Audit Kinerja) Satker Lingkup Sekretariat Jenderal, Direktorat Jenderal Hortikultura, dan Badan Penyuluhan dan Pengembangan SDM Pertanian - Kegiatan Pengawasan Represif (Evaluasi LAKIP) Satker Lingkup Sekretariat Jenderal, Direktorat Jenderal Hortikultura, dan Badan Penyuluhan dan Pengembangan SDM Pertanian - Kegiatan Pengawasan Represif (Evaluasi Kegiatan Strategis) Satker Lingkup Sekretariat Jenderal, Direktorat Jenderal Hortikultura, dan Badan Penyuluhan dan Pengembangan SDM Pertanian - Kegiatan Pengawasan Represif (Evaluasi LHA) Satker Lingkup Sekretariat Jenderal, Direktorat Jenderal Hortikultura, dan Badan Penyuluhan dan Pengembangan SDM Pertanian - Kegiatan Penyusunan Pedoman Kerja Audit Satker Lingkup Sekretariat Jenderal, Direktorat Jenderal Hortikultura, dan Badan Penyuluhan dan Pengembangan SDM Pertanian		8.446.328
1755.002	Reviu Laporan keuangan eselon I lingkup Setjen, Ditjen Hortikultura dan Badan Penyuluhan dan Pengembangan SDM Pertanian serta Reviu LK Kementerian	KL 0 8.0000 Laporan	703.002
1755.004	Audit Kinerja pada satker lingkup Sekretariat Jenderal, Direktorat Jenderal Hortikultura, dan Badan Penyuluhan dan Pengembangan SDM Pertanian	KL 0 106.0000 Laporan	4.454.696
1755.005	Evaluasi terhadap LAKIP eselon I lingkup Sekretariat Jenderal, Direktorat Jenderal Hortikultura, dan Badan Penyuluhan dan Pengembangan SDM Pertanian serta Evaluasi LAKIP Kementerian	KL 0 4.0000 Laporan	525.684
1755.006	Evaluasi Kegiatan Strategis lingkup Sekretariat Jenderal, Direktorat Jenderal Hortikultura, dan Badan Penyuluhan dan Pengembangan SDM Pertanian	KL 0 1.0000 Laporan	1.064.252
1755.009	Laporan Pelaksanan kegiatan pengawasan lingkup Inspektorat I	KL 0 1.0000 Laporan	1.698.694

**KETENTUAN**

DIPA Induk ini dituangkan lebih lanjut ke dalam DIPA Petikan dan DIPA Petikan dimaksud berlaku sebagai dokumen pelaksanaan kegiatan Satker.



**DAFTAR ISI AN PELAKSANAAN ANGGARAN (DIPA) INDIK  
TAHUN ANGGARAN 2015  
NOMOR : DIPA-018.02-0/2015**



**I. INFORMASI KINERJA DAN ANGGARAN PROGRAM**

C. RINCIAN KINERJA PROGRAM DAN KEGIATAN :

(dalam ribuan rupiah)


KODE	PROGRAM / OUTCOME / INDIKATOR KINERJA UTAMA / KEGIATAN / INDIKATOR KINERJA KEGIATAN / OUTPUT	VOLUME / SATUAN	ALOKASI DANA
1756	Peningkatan Pelaksanaan Pengawasan pada Satker Lingkup Ditjen Tanaman Pangan, Ditjen Prasarana dan Sarana Pertanian Serta Badan Ketahanan Pangan - Reviu Laporan Keuangan pada satker lingkup Ditjen Tanaman Pangan, Ditjen Prasarana dan Sarana Pertanian, dan Badan Ketahanan Pangan (Laporan) - Pengawasan dan evaluasi program/kegiatan strategis pada satker lingkup Ditjen Tanaman Pangan, Ditjen Prasarana dan Sarana Pertanian, dan Badan Ketahanan Pangan (Laporan) - Audit kinerja pada Satker lingkup Ditjen Tanaman Pangan, Ditjen Prasarana dan Sarana Pertanian, dan Badan Ketahanan Pangan (Satker) - Evaluasi AKIP pada Satker lingkup Ditjen Tanaman Pangan, Ditjen Prasarana dan Sarana Pertanian, dan Badan Ketahanan Pangan (Laporan) - Pelaksanaan Kegiatan Pengawasan Lainnya Lingkup Inspektorat II - Kegiatan Pengawasan Represif (Audit Kinerja) Satker Lingkup Ditjen Tanaman Pangan, Ditjen Prasarana dan Sarana Pertanian, dan Badan Ketahanan Pangan - Kegiatan Pengawasan Represif (Evaluasi LAKIP) Satker Lingkup Ditjen Tanaman Pangan, Ditjen Prasarana dan Sarana Pertanian, dan Badan Ketahanan Pangan - Kegiatan Pengawasan Represif (Evaluasi Kegiatan Strategis) Satker Lingkup Ditjen Tanaman Pangan, Ditjen Prasarana dan Sarana Pertanian, dan Badan Ketahanan Pangan - Kegiatan Pengawasan Represif (Evaluasi LHA) Satker Lingkup Ditjen Tanaman Pangan, Ditjen Prasarana dan Sarana Pertanian, dan Badan Ketahanan Pangan - Kegiatan Penyusunan Pedoman Kerja Audit Satker Lingkup Ditjen Tanaman Pangan, Ditjen Prasarana dan Sarana Pertanian, dan Badan Ketahanan Pangan		7.174.016
1756.002	Reviu Laporan keuangan eselon I lingkup Ditjen Tanaman Pangan, Ditjen Prasarana dan Sarana Pertanian serta Badan Ketahanan Pangan	KL 0 6.0000 Laporan	428.382
1756.004	Audit Kinerja pada satker lingkup Ditjen Tanaman Pangan, Ditjen Prasarana dan Sarana Pertanian serta Badan Ketahanan Pangan	KL 0 106.0000 Laporan	4.466.216
1756.005	Evaluasi terhadap LAKIP eselon I lingkup Ditjen Tanaman Pangan, Ditjen Prasarana dan Sarana Pertanian serta Badan Ketahanan Pangan	KL 0 3.0000 Laporan	420.714
1756.006	Evaluasi Kegiatan Strategis lingkup Ditjen Tanaman Pangan, Ditjen Prasarana dan Sarana Pertanian serta Badan Ketahanan Pangan	KL 0 1.0000 Laporan	1.064.252
1756.009	Laporan Pelaksanaan kegiatan pengawasan lingkup Inspektorat II	KL 0 1.0000 Laporan	794.452
1757	Peningkatan Pelaksanaan Pengawasan pada Satker Lingkup Ditjen Perkebunan, Ditjen P2Hp, dan Badan Litbang Pertanian - Reviu Laporan Keuangan pada satker Ditjen Perkebunan, Ditjen P2HP dan Badan Litbang Pertanian (Laporan) - Pengawasan dan evaluasi program/kegiatan strategis pada satker Ditjen Perkebunan, Ditjen P2HP dan Badan Litbang Pertanian (Laporan) - Audit kinerja pada Satker lingkup Ditjen Perkebunan, Ditjen P2HP dan Badan Litbang Pertanian (Satker) - Evaluasi AKIP pada Satker lingkup Ditjen Perkebunan, Ditjen P2HP dan Badan Litbang Pertanian (Laporan) - Pelaksanaan Kegiatan Pengawasan Lainnya Lingkup Inspektorat III - Kegiatan Pengawasan Represif (Audit Kinerja) Satker Lingkup Ditjen Perkebunan, Ditjen P2HP dan Badan Litbang Pertanian - Kegiatan Pengawasan Represif (Evaluasi LAKIP) Satker Lingkup Ditjen Perkebunan, Ditjen P2HP dan Badan Litbang Pertanian - Kegiatan Pengawasan Represif (Evaluasi Kegiatan Strategis) Satker Lingkup Ditjen Perkebunan, Ditjen P2HP dan Badan Litbang Pertanian - Kegiatan Pengawasan Represif (Evaluasi LHA) Satker Lingkup Ditjen Perkebunan, Ditjen P2HP dan Badan Litbang Pertanian - Kegiatan Penyusunan Pedoman Kerja Audit Satker Lingkup Ditjen Perkebunan, Ditjen P2HP, dan Badan Litbang Pertanian		7.184.336

KETENTUAN

DIPA Induk ini dituangkan lebih lanjut ke dalam DIPA Petikan dan DIPA Petikan dimaksud berlaku sebagai dokumen pelaksanaan kegiatan Satker.



**DAFTAR ISI AN PELAKSANAAN ANGGARAN (DIPA) INDUK  
TAHUN ANGGARAN 2015  
NOMOR : DIPA-018.02-0/2015**



**I. INFORMASI KINERJA DAN ANGGARAN PROGRAM**

C. RINCIAN KINERJA PROGRAM DAN KEGIATAN :

(dalam ribuan rupiah)

KODE	PROGRAM / OUTCOME / INDIKATOR KINERJA UTAMA / KEGIATAN / INDIKATOR KINERJA KEGIATAN / OUTPUT		VOLUME / SATUAN	ALOKASI DANA
1757.002	Reviu Laporan keuangan eselon I lingkup Ditjen Perkebunan, Ditjen P2HP dan Badan Litbang Pertanian	KL 0	6.0000 Laporan	428.382
1757.004	Audit Kinerja pada satker lingkup Ditjen Perkebunan, Ditjen P2HP dan Badan Litbang Pertanian	KL 0	106.0000 Laporan	4.477.736
1757.005	Evaluasi terhadap LAKIP eselon I lingkup Ditjen Perkebunan, Ditjen P2HP dan Badan Litbang Pertanian	KL 0	3.0000 Laporan	420.714
1757.006	Evaluasi Kegiatan Strategis lingkup Ditjen Perkebunan, Ditjen P2HP dan Badan Litbang Pertanian	KL 0	1.0000 Laporan	1.064.252
1757.009	Laporan Pelaksanaan kegiatan pengawasan lingkup Inspektorat III	KL 0	1.0000 Laporan	793.252
1758	Peningkatan Pelaksanaan Pengawasan pada Satker Lingkup Inspektorat Jenderal, Ditjen Peternakan dan Kesehatan Hewan, Badan Karantina Pertanian <ul style="list-style-type: none"> <li>- Reviu Laporan Keuangan pada satker Inspektorat Jenderal, Ditjen Peternakan dan Kesehatan Hewan, Badan Karantina Pertanian (Laporan)</li> <li>- Pengawasan dan evaluasi program/kegiatan strategis pada satker Inspektorat Jenderal, Ditjen Peternakan dan Kesehatan Hewan, Badan Karantina Pertanian (Laporan)</li> <li>- Audit kinerja pada Satker lingkup Inspektorat Jenderal, Ditjen Peternakan dan Kesehatan Hewan, Badan Karantina Pertanian (Satker)</li> <li>- Evaluasi AKIP pada Satker lingkup Inspektorat Jenderal, Ditjen Peternakan dan Kesehatan Hewan, Badan Karantina Pertanian (Laporan)</li> <li>- Pelaksanaan Kegiatan Pengawasan Lainnya Lingkup Inspektorat IV</li> <li>- Kegiatan Pengawasan Represif (Audit Kinerja) Satker Lingkup Inspektorat Jenderal, Ditjen Peternakan dan Kesehatan Hewan, Badan Karantina Pertanian</li> <li>- Kegiatan Pengawasan Represif (Evaluasi LAKIP) Satker Lingkup Inspektorat Jenderal, Ditjen Peternakan dan Kesehatan Hewan, Badan Karantina Pertanian</li> <li>- Kegiatan Pengawasan Represif (Evaluasi Kegiatan Strategis) Satker Lingkup Inspektorat Jenderal, Ditjen Peternakan dan Kesehatan Hewan, Badan Karantina Pertanian</li> <li>- Kegiatan Pengawasan Represif (Evaluasi LHA) Satker Lingkup Inspektorat Jenderal, Ditjen Peternakan dan Kesehatan Hewan, Badan Karantina Pertanian</li> <li>- Kegiatan Penyusunan Pedoman Kerja Audit Satker Lingkup Inspektorat Jenderal, Ditjen Peternakan dan Kesehatan Hewan dan Badan Karantina Pertanian</li> </ul>			7.106.336
1758.002	Reviu Laporan keuangan eselon I lingkup Inspektorat Jenderal, Ditjen Peternakan dan Kesehatan Hewan, Badan Karantina Pertanian	KL 0	6.0000 Laporan	402.382
1758.004	Audit Kinerja pada satker lingkup Inspektorat Jenderal, Ditjen Peternakan dan Kesehatan Hewan, Badan Karantina Pertanian	KL 0	106.0000 Laporan	4.451.736
1758.005	Evaluasi terhadap LAKIP eselon I lingkup Inspektorat Jenderal, Ditjen Peternakan dan Kesehatan Hewan, Badan Karantina Pertanian	KL 0	3.0000 Laporan	394.714
1758.006	Evaluasi Kegiatan Strategis lingkup Inspektorat Jenderal, Ditjen Peternakan dan Kesehatan Hewan, Badan Karantina Pertanian	KL 0	1.0000 Laporan	1.064.252
1758.009	Laporan Pelaksanaan kegiatan pengawasan lingkup Inspektorat IV	KL 0	1.0000 Laporan	793.252
1759	Peningkatan Pelaksanaan Pengawasan Tujuan Tertentu pada Satker Lingkup Kementerian Pertanian <ul style="list-style-type: none"> <li>- Pembinaan Komitmen Anti Korupsi lingkup Kementerian Pertanian (Laporan)</li> <li>- Audit investigasi lingkup Kementerian Pertanian (Laporan)</li> <li>- Pengawasan dengan tujuan tertentu lingkup Kementerian Pertanian (Laporan)</li> <li>- Pelaksanaan Kegiatan Pengawasan Lainnya Lingkup Inspektorat Investigasi</li> <li>- Kegiatan Pengawasan Represif Melalui Audit Khusus/Investigasi Lingkup Kementerian Pertanian</li> </ul>			6.638.724

**KETENTUAN**

DIPA Induk ini dituangkan lebih lanjut ke dalam DIPA Petikan dan DIPA Petikan dimaksud berlaku sebagai dokumen pelaksanaan kegiatan Satker.



**DAFTAR ISI AN PELAKSANAAN ANGGARAN (DIPA) INDUK  
TAHUN ANGGARAN 2015  
NOMOR : DIPA-018.02-0/2015**



**I. INFORMASI KINERJA DAN ANGGARAN PROGRAM**

C. RINCIAN KINERJA PROGRAM DAN KEGIATAN :

(dalam ribuan rupiah)


KODE	PROGRAM / OUTCOME / INDIKATOR KINERJA UTAMA / KEGIATAN / INDIKATOR KINERJA KEGIATAN / OUTPUT		VOLUME / SATUAN	ALOKASI DANA
1759.002	- Kegiatan Pengawasan Represif Melalui Pengawasan Dengan Tujuan Tertentu Lingkup Kementerian Pertanian - Kegiatan Reviu Terhadap LHA Strategis Tertentu Lingkup Kementerian Pertanian - Kegiatan Evaluasi Pengawasan Strategis Atas Petunjuk Menteri Lingkup Kementerian Pertanian Penggalangan/Pembinaan tekad anti korupsi	KL 0	1.0000 Laporan	3.724.182
1759.003	Audit Sanggah Banding	KL 0	10.0000 Laporan	205.600
1759.004	Audit Khusus/Investigasi	KL 0	24.0000 Laporan	1.290.800
1759.005	Audit dengan tujuan tertentu	KL 0	2.0000 Laporan	1.349.492
1759.008	Laporan pelaksanaan kegiatan pengawasan lingkup Inspektorat Investigasi/Khusus	KL 0	1.0000 Laporan	68.650
1760	Dukungan Manajemen dan Dukungan Teknis Lainnya pada Inspektorat Jenderal - Tersusunnya Dokumen Perencanaan dan Pelaksanaan Anggaran, Perencanaan Kinerja dan Perencanaan Pengawasan (Dokumen) - Tersusunnya Laporan Pelaksanaan Kegiatan Perencanaan, Keuangan dan Perlengkapan, Organisasi Kepegawaian Hukum dan Humas, data dan Pemantauan LHA serta Laporan Progres Kegiatan Pengawasan (Laporan) - Terlaksananya Koordinasi, Pembinaan dan Monitoring Kegiatan Perencanaan, Keuangan dan Perlengkapan, Organisasi Kepegawaian Hukum dan Humas serta data dan Pemantauan LHA (Laporan) - Terlaksananya Kegiatan Dukungan Teknis dan Penerapan Sistem Pengendalian Intern di Lingkup Itjen Kementan (Laporan) - Terlaksananya Analisis Laporan Hasil Audit Inspektorat Jenderal - Terlaksananya Kegiatan Peningkatan Kualitas SDM Itjen Kementan - Terlaksananya Dukungan Lainnya pada Inspektorat Jenderal - Terlaksananya Pelaksanaan Analisis LHA Lingkup Kementerian Pertanian - Terlaksananya Kegiatan Peningkatan Kualitas SDM Itjen Kementan			48.978.460
1760.001	Dokumen Perencanaan dan pelaksanaan anggaran, perencanaan kinerja dan perencanaan pengawasan	KL 0	10.0000 Dokumen	662.170
1760.002	Laporan Pelaksanaan kegiatan perencanaan, keuangan dan perlengkapan, organisasi kepegawaian hukum dan humas, data dan pemantauan LHA serta laporan progres kegiatan pengawasan	KL 0	10.0000 Laporan	3.966.632
1760.003	Laporan hasil koordinasi, pembinaan dan monitoring kegiatan perencanaan, keuangan dan perlengkapan, organisasi kepegawaian hukum dan humas serta data dan pemantauan LHA	KL 0	3.0000 Laporan	4.227.206
1760.004	Laporan pelaksanaan dukungan teknis di lingkup Itjen Kementan	KL 0	8.0000 Laporan	8.642.940
1760.005	Dokumen analisis LHA	KL 0	2.0000 Laporan	406.146
1760.006	Diklat fungsional dan teknis bidang pengawasan	KL 0	2.0000 Diklat	527.800
1760.010	Sarana dan Prasarana Perkantoran	0 0	164.0000 Unit	1.444.800
1760.994	Layanan Perkantoran	KL 0	12.0000 Bulan Layanan	23.436.000
1760.995	Kendaraan Bermotor	KL 0	2.0000 Unit	41.960
1760.996	Perangkat Pengolah Data dan Komunikasi	KL 0	141.0000 Unit	2.638.840

KETENTUAN

DIPA Induk ini dituangkan lebih lanjut ke dalam DIPA Petikan dan DIPA Petikan dimaksud berlaku sebagai dokumen pelaksanaan kegiatan Satker.



**DAFTAR ISI AN PELAKSANAAN ANGGARAN (DIPA) INDIK**  
**TAHUN ANGGARAN 2015**  
**NOMOR : DIPA-018.02-0/2015**



DS:5348-2009-0000-9081

**I. INFORMASI KINERJA DAN ANGGARAN PROGRAM**

Halaman : 6 dari 6

C. RINCIAN KINERJA PROGRAM DAN KEGIATAN :

(dalam ribuan rupiah)

KODE	PROGRAM / OUTCOME / INDIKATOR KINERJA UTAMA / KEGIATAN / INDIKATOR KINERJA KEGIATAN / OUTPUT		VOLUME / SATUAN	ALOKASI DANA
1760.998	Gedung/Bangunan	KL 0	2,081.0000 M2	2.983.966

**KETENTUAN**

DIPA Induk ini dituangkan lebih lanjut ke dalam DIPA Petikan dan DIPA Petikan dimaksud berlaku sebagai dokumen pelaksanaan kegiatan Satker.

Jakarta, 14 November 2014  
INSPEKTUR JENDERAL

Ir. RADEN AZIS HIDAJAT, MM  
NIP 195704261985031001



**DAFTAR ISIAN PELAKSANAAN ANGGARAN (DIPA) INDUK  
TAHUN ANGGARAN 2015  
NOMOR : DIPA-018.02-0/2015**



DS:5348-2009-0000-9081

**II. RINCIAN ALOKASI ANGGARAN PER SATKER**

**A. IDENTITAS UNIT :**

1. KEMENTERIAN NEGARA / LEMBAGA : 018 KEMENTERIAN PERTANIAN  
2. UNIT ORGANISASI : 018.02 INSPEKTORAT JENDERAL  
3. PAGU : Rp.85.528.200.000  
(DELAPAN PULUH LIMA MILIAR LIMA RATUS DUA PULUH DELAPAN JUTA DUA RATUS RIBU RUPIAH)

**B. RINCIAN ALOKASI ANGGARAN PER SATKER**

(dalam ribuan rupiah)

NO	KODE	PROGRAM / PROPINSI / SATKER / SUMBER DANA	KP KD DK TP UB	JENIS BELANJA				PAGU/TARGET PENDAPATAN	TERCATAT
				PEGAWAI 51	BARANG 52	MODAL 53	BANTUAN SOSIAL 57		
1	2	3	4	5	6	7	8	9=5+6+7+8	10
	018.02.03	Program Pengawasan dan Peningkatan Akuntabilitas Aparatur Kementerian Pertanian		20.172.000	58.246.634	7.109.566	0	85.528.200	0
	01	DKI JAKARTA		20.172.000	58.246.634	7.109.566	0	85.528.200	0
	238247	INSPEKTORAT JENDERAL KEMENTERIAN PERTANIAN	KP	20.172.000	58.246.634	7.109.566	0	85.528.200	0
	A00	RM		20.172.000	58.246.634	7.109.566	0	85.528.200	0
		Target Pendapatan						10.000	
		TOTAL		20.172.000	58.246.634	7.109.566	0	85.528.200	0
		RM		20.172.000	58.246.634	7.109.566	0	85.528.200	0
		PENDAPATAN						10.000	

**KETENTUAN**

DIPA Induk ini dituangkan lebih lanjut ke dalam DIPA Petikan dan DIPA Petikan dimaksud berlaku sebagai dokumen pelaksanaan kegiatan Satker.


Jakarta, 14 November 2014  
INSPEKTUR JENDERAL

Ir. RADEN AZIS HIDAJAT, MM  
NIP 195704261985031001





**DAFTAR ISIAN PELAKSANAAN ANGGARAN (DIPA) INDUK  
TAHUN ANGGARAN 2015  
NOMOR : DIPA-018.02-0/2015**



DS:5348-2009-0000-9081

**III. RENCANA PENARIKAN DANA DAN PERKIRAAN PENERIMAAN**

**A. IDENTITAS UNIT :**

1. KEMENTERIAN NEGARA / LEMBAGA : 018 KEMENTERIAN PERTANIAN  
2. UNIT ORGANISASI : 018.02 INSPEKTORAT JENDERAL  
3. PAGU : Rp.85.528.200.000  
(DELAPAN PULUH LIMA MILIAR LIMA RATUS DUA PULUH DELAPAN JUTA DUA RATUS RIBU RUPIAH)

**B. RENCANA PER PROGRAM**

(dalam ribuan rupiah)

NO	KODE	URAIAN PROGRAM	PAGU	JANUARI	PEBRUARI	MARET	APRIL	MEI	JUNI	JULI	AGUSTUS	SEPTEMBER	OKTOBER	NOPEMBER	DESEMBER
1	018.02.03	Program Pengawasan dan Peningkatan Akuntabilitas Aparatur Kementerian Pertanian RENCANA PENARIKAN DANA	85.528.200	1.743.062	2.604.828	3.677.700	5.137.280	5.245.890	6.545.652	8.989.589	8.763.457	10.009.588	8.776.962	10.413.057	13.621.135
		TOTAL RENCANA PENARIKAN DANA	85.528.200	1.743.062	2.604.828	3.677.700	5.137.280	5.245.890	6.545.652	8.989.589	8.763.457	10.009.588	8.776.962	10.413.057	13.621.135
		TOTAL PERKIRAAN / TARGET PENDAPATAN	0	0	0	0	0	0	0	0	0	0	0	0	0

Jakarta, 14 November 2014  
INSPEKTUR JENDERAL

Ir. RADEN AZIS HIDAJAT, MM  
NIP 195704261985031001



**SURAT PENGESAHAN DAFTAR ISIAN PELAKSANAAN ANGGARAN (SP-DIPA) INDUK  
TAHUN ANGGARAN 2015  
NOMOR : SP DIPA-018.01-0/2015**



DS:7901-3632-6284-1060

**A. DASAR HUKUM :**

1. UU No. 17 Tahun 2003 tentang Keuangan Negara.
2. UU No. 1 Tahun 2004 tentang Perbendaharaan Negara.
3. UU No. 27 Tahun 2014 tentang APBN TA 2015.

**B. DENGAN INI DISAHKAN ALOKASI ANGGARAN UNTUK :**

- |                                |   |                             |
|--------------------------------|---|-----------------------------|
| 1. KEMENTERIAN NEGARA/ LEMBAGA | : | 018 KEMENTERIAN PERTANIAN   |
| 2. UNIT ORGANISASI             | : | 018.01 SEKRETARIAT JENDERAL |
| 3. PAGU                        | : | Rp.1.254.272.088.000        |
- (SATU TRILIUN DUA RATUS LIMA PULUH EMPAT MILIAR DUA RATUS TUJUH PULUH DUA JUTA DELAPAN PULUH DELAPAN RIBU RUPIAH)

**C. PERNYATAAN SYARAT DAN KETENTUAN(DISCLAIMER) :**

1. DIPA Induk yang telah disahkan ini lebih lanjut dituangkan kedalam DIPA Petikan untuk masing-masing Satker.
2. Pengesahan DIPA Induk sekaligus merupakan pengesahan DIPA Petikan.
3. DIPA Induk tidak berfungsi sebagai dasar pelaksanaan kegiatan atau dasar pencairan dana/pengesahan bagi Bendahara Umum Negara/Kuasa Bendahara Umum Negara.
4. Informasi mengenai Kuasa Pengguna Anggaran, Bendahara Pengeluaran dan Pejabat Penanda tangan SPM untuk masing-masing Satker terdapat pada DIPA Petikan.
5. Rencana Penarikan Dana dan Perkiraan Penerimaan yang tercantum dalam Halaman III DIPA Induk merupakan akumulasi rencana Penarikan Dana dan Perkiraan Penerimaan dari seluruh satker.
6. Tanggung jawab terhadap penggunaan dana yang tertuang dalam DIPA Induk sepenuhnya berada pada Pengguna Anggaran/Kuasa Pengguna Anggaran.
7. DIPA Induk ini berlaku sejak tanggal 1 Januari 2015 sampai dengan 31 Desember 2015.

Jakarta, 14 November 2014  
A.N MENTERI KEUANGAN  
DIREKTUR JENDERAL ANGGARAN

ASKOLANI  
NIP.196606111992021001



**DAFTAR ISIAN PELAKSANAAN ANGGARAN (DIPA) INDUK  
TAHUN ANGGARAN 2015  
NOMOR : DIPA-018.01-0/2015**



DS:7901-3632-6284-1060

**I. INFORMASI KINERJA DAN ANGGARAN PROGRAM**

Halaman : 1 dari 8

**A. IDENTITAS UNIT :**

1. KEMENTERIAN NEGARA / LEMBAGA	:	018 KEMENTERIAN PERTANIAN
2. UNIT ORGANISASI	:	018.01 SEKRETARIAT JENDERAL
3. PAGU	:	Rp.1.254.272.088.000 (SATU TRILIUN DUA RATUS LIMA PULUH EMPAT MILIAR DUA RATUS TUJUH PULUH DUA JUTA DELAPAN PULUH DELAPAN RIBU RUPIAH)

**B. KETERKAITAN DENGAN PROGRAM, SASARAN, STRATEGIS K/L, FUNGSI DAN PRIORITAS PEMBANGUNAN DALAM RKP :**

(dalam ribuan rupiah)

1. PROGRAM	:	01 Program Dukungan Manajemen dan Pelaksanaan Tugas Teknis Lainnya Kementerian Pertanian	1.254.272.088
2. SASARAN STRATEGIS	:	01 Meningkatnya Ketahanan Pangan dengan penyediaan bahan pangan pokok	
	:	02 Meningkatnya ekspor dan substitusi impor produk pertanian	
	:	03 Meningkatnya ketersediaan bahan baku bio-industri dan bio-energi	
	:	04 Meningkatnya penyediaan infrastruktur pertanian	
3. FUNGSI	:	01 PELAYANAN UMUM	1.254.272.088
SUB FUNGSI	:	0190 PELAYANAN UMUM LAINNYA	1.254.272.088
4. PRIORITAS	:		1.254.272.088
Non Prioritas	:	0 0 Non Prioritas	10.678.033
Prioritas Bidang	:	B 05 Bidang Ilmu Pengetahuan dan Teknologi	27.025.251
Prioritas Kementerian/Lembaga	:	KL 0 Prioritas Kementerian/Lembaga	1.216.568.804

Jakarta, 14 November 2014  
SEKRETARIS JENDERAL

Ir. HARI PRIYONO, M.Si  
NIP 195812141984031002



**DAFTAR ISIAN PELAKSANAAN ANGGARAN (DIPA) INDUK  
TAHUN ANGGARAN 2015  
NOMOR : DIPA-018.01-0/2015**



**I. INFORMASI KINERJA DAN ANGGARAN PROGRAM**

C. RINCIAN KINERJA PROGRAM DAN KEGIATAN :

(dalam ribuan rupiah)

KODE	PROGRAM / OUTCOME / INDIKATOR KINERJA UTAMA / KEGIATAN / INDIKATOR KINERJA KEGIATAN / OUTPUT	VOLUME / SATUAN	ALOKASI DANA
018.01.01	<p>Program Dukungan Manajemen dan Pelaksanaan Tugas Teknis Lainnya Kementerian Pertanian</p> <p>Meningkatnya Pelaksanaan Kegiatan Kementerian Pertanian Melalui Dukungan Koordinasi, Pembinaan, Kerjasama Luar Negeri, dan Pelayanan Administrasi</p> <p>Meningkatnya Pelayanan Teknis Pertanian Terkait Penyediaan Data dan Sistem Informasi Pertanian, Kerjasama Luar Negeri, Serta Perlindungan Varietas Tanaman dan Perizinan Pertanian.</p> <p>01 Persentase Pencapaian Sistem Akuntabilitas Kinerja Instansi Pemerintah (SAKIP)</p> <p>02 Peringkat Integritas Pelayanan Publik</p> <p>03 Persentase Peningkatan Pengelolaan Keuangan dan Perlengkapan yang Dilaksanakan</p> <p>04 Pelayanan Perlindungan Varietas Tanaman dan Perizinan Pertanian</p> <p>05 Meningkatnya kualitas laporan keuangan Kementerian Pertanian (Opini)</p> <p>06 Persentase penyelesaian pengelolaan BMN dan meningkatnya jumlah Satker yang menyusun laporan SIMAK BMN</p> <p>07 Persentase peningkatan jumlah unit Eseon I yang melaksanakan penataan kearsipan secara elektronik</p> <p>08 Persentase dokumen hukum dan peraturan perundang-undangan di bidang pertanian yang dapat menjamin kepastian hukum.</p> <p>09 Persentase pelayanan informasi di bidang pertanian yang dapat memenuhi kebutuhan publik</p> <p>10 Jumlah dokumen penataan kelembagaan, tatalaksana, serta perencanaan, pengembangan dan mutasi pegawai</p> <p>11 Menurunnya persentase jumlah pengaduan ketidakpuasan masyarakat atas kinerja Kementerian Pertanian</p> <p>12 Meningkatnya jumlah kerjasama dengan lembaga di luar Kementerian Pertanian</p> <p>13 Persentase meningkatnya realisasi kegiatan kerjasama luar negeri dalam mendukung pembangunan pertanian baik melalui forum bilateral, regional, multilateral maupun PBB.</p> <p>14 Meningkatnya ketersediaan data serta layanan sistem informasi pertanian yang dapat diakses, tepat waktu, sesuai kebutuhan, terbaru dan akurat</p> <p>15 Jumlah sertifikat pendaftaran dan hak perlindungan varietas tanaman yang dikeluarkan</p> <p>16 Jumlah izin usaha bidang pertanian yang dikeluarkan</p>		1.254.272.088
1746	<p>Pembinaan Hukum dan Pengelolaan Informasi Publik Bidang Pertanian</p> <ul style="list-style-type: none"> <li>- Dokumen peraturan perundangan bidang tanaman, pengolahan pemasaran hasil pertanian, SDM dan sumber daya sarana prasarana yang diterbitkan</li> <li>- Dokumen peraturan perundangan bidang ternak, Kesehatan hewan, dan karantina pertanian yang diterbitkan</li> <li>- Laporan naskah perjanjian dan layanan bantuan hukum yang dilaksanakan</li> <li>- Layanan informasi publik, pameran, dan perpustakaan</li> <li>- Laporan kompendium hukum, himpunan peraturan menteri, dan penempatan dalam berita negara</li> <li>- Laporan kegiatan pendukung di Biro Hukum dan Informasi Publik</li> <li>- Laporan Layanan Informasi Publik Bidang Pertanian</li> <li>- Kualitas layanan informasi publik bidang pertanian</li> </ul>		17.087.900

**KETENTUAN**

DIPA Induk ini dituangkan lebih lanjut ke dalam DIPA Petikan dan DIPA Petikan dimaksud berlaku sebagai dokumen pelaksanaan kegiatan Satker.



**DAFTAR ISI ANGGARAN PELAKSANAAN (DIPA) INDUK  
TAHUN ANGGARAN 2015  
NOMOR : DIPA-018.01-0/2015**



**I. INFORMASI KINERJA DAN ANGGARAN PROGRAM**

C. RINCIAN KINERJA PROGRAM DAN KEGIATAN :

(dalam ribuan rupiah)

KODE	PROGRAM / OUTCOME / INDIKATOR KINERJA UTAMA / KEGIATAN / INDIKATOR KINERJA KEGIATAN / OUTPUT		VOLUME / SATUAN	ALOKASI DANA
1746.007	- Jumlah kompendium hukum, himpunan peraturan menteri, dan penempatan dalam berita negara - Kelengkapan prasarana dan sarana pendukung di Biro Hukum dan Informasi Publik Laporan Kegiatan dan Pembinaan	KL 0	1.0000 Laporan	330.480
1746.009	Kompendium Hukum Himpunan Peraturan Menteri dan Penempatan Dalam Berita Negara	0 0	6.0000 Laporan	968.880
1746.014	Dokumen peraturan perundangan bidang tanaman, pengolahan pemasaran hasil pertanian, SDM dan sumber daya sarana prasarana yang diterbitkan	KL 0	4.0000 Dokumen	2.552.790
1746.015	Dokumen peraturan perundangan bidang ternak, Kesehatan hewan, dan karantina pertanian yang diterbitkan	KL 0	2.0000 Dokumen	1.893.130
1746.016	Laporan naskah perjanjian dan layanan bantuan hukum yang dilaksanakan	KL 0	5.0000 Laporan	1.920.305
1746.017	Layanan informasi publik, pameran, dan perpustakaan	KL 0	6.0000 Laporan	5.102.490
1746.019	Laporan kegiatan pendukung di Biro Hukum dan Informasi Publik	KL 0	2.0000 Laporan	3.274.750
1746.994	Layanan Perkantoran	KL 0	12.0000 Bulan Layanan	890.075
1746.996	Perangkat Pengolah Data dan Komunikasi	KL 0	14.0000 Unit	140.000
1746.997	Peralatan dan Fasilitas Perkantoran	KL 0	5.0000 Unit	15.000
1747	Pengembangan Kerja Sama Luar Negeri Untuk Bidang Pangan dan Pertanian dalam Kerangka Bilateral, Regional dan Multilateral - Jumlah dokumen pembinaan dan penyelenggaraan kerjasama internasional - Jumlah laporan Nota Kesepakatan kerjasama pertanian dalam kerangka bilateral, regional dan multilateral, serta PBB untuk pangan dan pertanian - Dukungan kegiatan Pengembangan kerjasama luar negeri untuk bidang pangan dan pertanian dalam kerangka bilateral, regional dan multilateral - Laporan Nota Kesepakatan Kerjasama Pertanian Dalam Kerangka Bilateral, Regional dan Multilateral, Serta PBB untuk Pangan dan Pertanian - Dukungan kegiatan pengembangan kerja sama luar negeri untuk bidang pangan dan pertanian dalam kerangka bilateral, regional, dan multilateral			29.957.400
1747.001	Dokumen pembinaan/penyelenggaraan kerjasama internasional	KL 0	4.0000 Dokumen	5.042.500
1747.002	Nota kesepakatan kerjasama pertanian dalam kerangka bilateral, regional dan multilateral, serta PBB untuk pangan dan pertanian	KL 0	10.0000 Laporan	12.918.150
1747.004	Dokumen Perencanaan dan Pengelolaan Anggaran	KL 0	1.0000 Dokumen	223.240
1747.005	Laporan Kegiatan dan Pembinaan	KL 0	2.0000 Laporan	2.904.914
1747.994	Layanan Perkantoran	KL 0	12.0000 Bulan Layanan	8.707.096
1747.996	Perangkat Pengolah Data dan Komunikasi	KL 0	1.0000 Unit	7.000
1747.997	Peralatan dan Fasilitas Perkantoran	0 0	37.0000 Unit	154.500
1748	Pengelolaan Keuangan, Perlengkapan dan Kearsipan Kementerian Pertanian - Jumlah dokumen penetapan pejabat pengelola keuangan Kementerian Pertanian, proses penyelesaian kerugian negara, dan realisasi pendapatan PNB - Jumlah laporan verifikasi dokumen sumber laporan keuangan dan laporan keuangan dengan Sistem Akuntansi Instansi lingkup Kementerian Pertanian - Jumlah dokumen penyelesaian usulan penghapusan, pemanfaatan dan pengelolaan BMN Kementerian Pertanian			809.661.737

KETENTUAN

DIPA Induk ini dituangkan lebih lanjut ke dalam DIPA Petikan dan DIPA Petikan dimaksud berlaku sebagai dokumen pelaksanaan kegiatan Satker.



**DAFTAR ISI PELAKSANAAN ANGGARAN (DIPA) INDUK  
TAHUN ANGGARAN 2015  
NOMOR : DIPA-018.01-0/2015**



**I. INFORMASI KINERJA DAN ANGGARAN PROGRAM**

C. RINCIAN KINERJA PROGRAM DAN KEGIATAN :

(dalam ribuan rupiah)

KODE	PROGRAM / OUTCOME / INDIKATOR KINERJA UTAMA / KEGIATAN / INDIKATOR KINERJA KEGIATAN / OUTPUT	VOLUME / SATUAN	ALOKASI DANA
	<ul style="list-style-type: none"> <li>- Laporan pelaksanaan penataan arsip, pembinaan fungsional arsiparis dan elektronisasi arsip</li> <li>- Laporan pengelolaan keuangan Sekretariat Jenderal dan pelaksanaan kegiatan Biro</li> <li>- Dukungan kegiatan Pengelolaan keuangan, perlengkapan, dan kearsipan Kementerian Pertanian</li> <li>- Tunjangan Kinerja</li> <li>- Laporan Penatausahaan, Pemanfaatan dan Penghapusan BMN, Serta Pengelolaan Aset Kementan</li> <li>- Jumlah Laporan Pengelolaan Keuangan Sekretariat Jenderal dan Pelaksanaan Kegiatan Biro</li> <li>- Tunjangan Kinerja Kementerian Pertanian</li> <li>- Dukungan Kegiatan Pengelolaan Keuangan, Perlengkapan, dan kearsipan Kementerian Pertanian</li> </ul>		
1748.001	Penetapan Pejabat Pengelola Keuangan Kementerian Pertanian, Proses Penyelesaian Kerugian Negara, dan Realisasi Pendapatan PNB	KL 0	4.0000 Dokumen 4.600.000
1748.002	Verifikasi Dokumen Sumber Laporan Keuangan Dengan SAKIP lingkup Kementerian Pertanian	KL 0	3.0000 Laporan 7.500.000
1748.003	Penyelesaian Usulan Penghapusan, Pemanfaatan dan Pengelolaan BMN Kementerian Pertanian	KL 0	6.0000 Dokumen 7.400.000
1748.004	Pelaksanaan Penataan Arsip, Pembinaan Fungsional Arsiparis dan Elektronisasi Arsip	KL 0	3.0000 Laporan 2.000.000
1748.005	Pengelolaan Keuangan Sekretariat Jenderal dan Pelaksanaan Kegiatan Biro	0 0	3.0000 Laporan 3.530.680
1748.006	Laporan pengelolaan keuangan Sekretariat Jenderal	KL 0	4.0000 Laporan 778.570
1748.008	Dokumen Perencanaan dan Pengelolaan Anggaran	KL 0	3.0000 Dokumen 319.090
1748.009	Laporan Kegiatan dan Pembinaan	0 0	4.0000 Laporan 396.600
1748.994	Layanan Perkantoran	KL 0	12.0000 Bulan Layanan 782.676.797
1748.997	Peralatan dan Fasilitas Perkantoran	KL 0	9.0000 Unit 460.000
1749	Peningkatan Kualitas Kelembagaan, Ketatalaksanaan dan Kepegawaian <ul style="list-style-type: none"> <li>- Jumlah Dokumen Penataan Kelembagaan yang Dihasilkan</li> <li>- Laporan pembinaan jabatan fungsional, pelayanan publik dan budaya kerja</li> <li>- Dokumen ketatalaksanaan dan reformasi birokrasi</li> <li>- Dokumen perencanaan pengembangan dan mutasi pegawai</li> <li>- Pembinaan SDM Aparatur Pertanian melalui Organisasi Kedinasan</li> <li>- Dukungan kegiatan Koordinasi, fasilitasi dan Pembinaan di bidang kelembagaan, ketatalaksanaan dan kepegawaian Kementan</li> <li>- Jumlah Dokumen Perencanaan Pengembangan dan Mutasi Pegawai yang Dihasilkan</li> <li>- Laporan Ketatalaksanaan dan Reformasi Birokrasi</li> <li>- Jumlah Dokumen Perencanaan dan Pengembangan Kepegawaian</li> <li>- Jumlah Dokumen Mutasi Pegawai</li> <li>- Jumlah Dokumen Pembinaan SDM Melalui Organisasi Kedinasan</li> </ul>		22.122.500

**KETENTUAN**

DIPA Induk ini dituangkan lebih lanjut ke dalam DIPA Petikan dan DIPA Petikan dimaksud berlaku sebagai dokumen pelaksanaan kegiatan Satker.



**DAFTAR ISIAN PELAKSANAAN ANGGARAN (DIPA) INDUK  
TAHUN ANGGARAN 2015  
NOMOR : DIPA-018.01-0/2015**



**I. INFORMASI KINERJA DAN ANGGARAN PROGRAM**

C. RINCIAN KINERJA PROGRAM DAN KEGIATAN :

(dalam ribuan rupiah)

KODE	PROGRAM / OUTCOME / INDIKATOR KINERJA UTAMA / KEGIATAN / INDIKATOR KINERJA KEGIATAN / OUTPUT		VOLUME / SATUAN	ALOKASI DANA
	- Dukungan Kegiatan Peningkatan Kualitas Kelembagaan, Ketatalaksanaan, dan Kepegawaian			
1749.001	Dokumen Penataan Kelembagaan	KL 0	4.0000 Dokumen	1.128.950
1749.002	Laporan pembinaan jabatan fungsional, pelayanan publik dan budaya kerja	KL 0	6.0000 Laporan	1.441.650
1749.003	Laporan Ketatalaksanaan dan Reformasi Birokrasi	KL 0	4.0000 Dokumen	690.814
1749.004	Laporan Reformasi Birokrasi	KL 0	4.0000 Laporan	812.800
1749.005	Perencanaan, Pengembangan dan Kesejahteraan Pegawai, Mutasi Pegawai, serta Pembinaan SDM melalui Organisasi Kedinasan	0 0	19.0000 Dokumen	5.514.373
1749.006	Dokumen peningkatan pelayanan mutasi, pensiun dan pemberhentian pegawai	KL 0	9.0000 Dokumen	3.463.696
1749.007	Pembinaan SDM aparatur pertanian melalui organisasi kedinasan	KL 0	2.0000 Laporan	2.286.940
1749.009	Dokumen Perencanaan dan Pengelolaan Anggaran	KL 0	5.0000 Dokumen	821.000
1749.010	Laporan Kegiatan dan Pembinaan	KL 0	6.0000 Laporan	3.122.457
1749.994	Layanan Perkantoran	KL 0	12.0000 Bulan Layanan	1.976.820
1749.996	Perangkat Pengolah Data dan Komunikasi	0 0	25.0000 Unit	113.000
1749.997	Peralatan dan Fasilitas Perkantoran	KL 0	15.0000 Unit	750.000
1750	Koordinasi dan Pembinaan Perencanaan Kementerian Pertanian			51.587.600
	- Jumlah dokumen kebijakan, program dan wilayah			
	- Jumlah dokumen anggaran			
	- Jumlah laporan pemantauan dan evaluasi			
	- Jumlah kelompok laporan kinerja Kementerian Pertanian			
	- Dukungan kegiatan Koordinasi dan pembinaan perencanaan Kementerian Pertanian			
	- Jumlah Dokumen Kelompok Fungsional Perencanaan			
	- Jumlah laporan Kinerja Kementerian Pertanian			
	- Laporan Kinerja Kementan			
	- Dukungan Kegiatan Koordinasi dan Pembinaan Perencanaan Kementerian Pertanian			
1750.001	Dokumen penyusunan kebijakan, program dan wilayah	KL 0	23.0000 Dokumen	13.347.100
1750.002	Dokumen penyusunan, pembinaan dan evaluasi anggaran	KL 0	19.0000 Dokumen	13.134.600
1750.003	Laporan pemantauan, evaluasi dan ketatausahaan biro	KL 0	18.0000 Laporan	9.809.500
1750.004	Laporan pelaksanaan kinerja	KL 0	15.0000 Laporan	7.529.700
1750.015	Jumlah Dokumen Kelompok Fungsional Perencana	KL 0	6.0000 Dokumen	1.500.000
1750.994	Layanan Perkantoran	KL 0	12.0000 Bulan Layanan	2.723.540

KETENTUAN

DIPA Induk ini dituangkan lebih lanjut ke dalam DIPA Petikan dan DIPA Petikan dimaksud berlaku sebagai dokumen pelaksanaan kegiatan Satker.



**DAFTAR ISI PELAKSANAAN ANGGARAN (DIPA) INDUK  
TAHUN ANGGARAN 2015  
NOMOR : DIPA-018.01-0/2015**



**I. INFORMASI KINERJA DAN ANGGARAN PROGRAM**

C. RINCIAN KINERJA PROGRAM DAN KEGIATAN :

(dalam ribuan rupiah)

KODE	PROGRAM / OUTCOME / INDIKATOR KINERJA UTAMA / KEGIATAN / INDIKATOR KINERJA KEGIATAN / OUTPUT		VOLUME / SATUAN	ALOKASI DANA
1750.995	Kendaraan Bermotor	KL 0	6.0000 Unit	115.260
1750.996	Perangkat Pengolah Data dan Komunikasi	KL 0	170.0000 Unit	2.023.000
1750.997	Peralatan dan Fasilitas Perkantoran	KL 0	58.0000 Unit	1.404.900
1751	Pengembangan Perstatistikan dan Sistem Informasi Pertanian - Laporan data pertanian - Laporan analisis data pertanian - Pengembangan dan pengelolaan layanan sistem informasi pertanian - Jumlah petugas pengelola dan pengumpul data pertanian yang dilatih - Dukungan kegiatan pengembangan perstatistikan dan sistem informasi pertanian - Laporan aplikasi sistem informasi, aplikasi multimedia dan sistem jaringan komputer yang dikembangkan, disempurnakan, dan dikawal - Jumlah Petugas Pengelola dan Pengumpul Data Pertanian yang Dilatih - Jumlah petugas pengelola dan pengumpul data pertanian di pusat dan daerah yang telah mendapat pembinaan teknis statistik dan komputer baik melalui advokasi, refreshing, pelatihan teknis maupun sosialisasi - Dukungan kegiatan pengembangan perstatistikan dan sistem informasi pertanian			55.793.300
1751.001	Laporan Penyusunan, Pengkajian dan Pengembangan Data dan Informasi Pertanian	KL 0	10.0000 Laporan	20.778.726
1751.002	Laporan pembinaan, pengembangan, pemanfaatan dan analisis data dan informasi	KL 0	13.0000 Laporan	3.225.048
1751.003	Pembuatan/pengembangan sistem, data, statistik dan informasi	KL 0	7.0000 Sistem	3.220.660
1751.004	Pelatihan dan pengembangan SDM	KL 0	527.0000 Orang	2.310.981
1751.006	Dokumen Perencanaan dan Pengelolaan Anggaran	KL 0	9.0000 Dokumen	2.924.530
1751.007	Laporan Kegiatan dan Pembinaan	KL 0	9.0000 Laporan	3.255.369
1751.010	Alat Pengolah Data dan Multimedia	KL 0	37.0000 Unit	7.384.000
1751.994	Layanan Perkantoran	KL 0	12.0000 Bulan Layanan	12.548.486
1751.997	Peralatan dan Fasilitas Perkantoran	KL 0	91.0000 Unit	145.500
1752	Penyelenggaraan Ketatausahaan Kementerian Pertanian, Kerumahtanggaan dan Pelaksanaan Hubungan Masyarakat di Bidang Pertanian - Laporan ketatausahaan pimpinan dan Kementerian - Laporan fasilitasi kerumahtanggaan Kementerian - Laporan penyebarluasan informasi dan pemasyarakatan program pembangunan pertanian - Laporan Hubungan Antar Lembaga - Laporan keprotokolan dan pelayanan pimpinan - Dukungan kegiatan Penyelenggaraan ketatausahaan Kementerian Pertanian, kerumahtanggaan dan pelaksanaan hubungan masyarakat di bidang			241.036.400

KETENTUAN

DIPA Induk ini dituangkan lebih lanjut ke dalam DIPA Petikan dan DIPA Petikan dimaksud berlaku sebagai dokumen pelaksanaan kegiatan Satker.





**DAFTAR ISI PELAKSANAAN ANGGARAN (DIPA) INDUK  
TAHUN ANGGARAN 2015  
NOMOR : DIPA-018.01-0/2015**



**I. INFORMASI KINERJA DAN ANGGARAN PROGRAM**

C. RINCIAN KINERJA PROGRAM DAN KEGIATAN :

(dalam ribuan rupiah)

KODE	PROGRAM / OUTCOME / INDIKATOR KINERJA UTAMA / KEGIATAN / INDIKATOR KINERJA KEGIATAN / OUTPUT		VOLUME / SATUAN	ALOKASI DANA
	pertanian			
	- Jumlah laporan Hubungan Antar Lembaga			
	- Paket Pemasyarakatan Program Pembangunan Pertanian			
	- Jumlah laporan keprotokolan dan pelayanan pimpinan			
	- Laporan Keprotokolan dan Pelayanan Pimpinan			
	- Dukungan kegiatan penyelenggaraan ketatausahaan Kementerian Pertanian, kerumahtanggaan dan pelaksanaan hubungan masyarakat di bidang pertanian			
1752.001	Laporan ketatausahaan Kementerian Pertanian	KL 0	10.0000 Laporan	49.251.261
1752.002	Laporan fasilitasi Kerumahtanggaan Kementerian Pertanian	KL 0	6.0000 Laporan	44.696.374
1752.003	Laporan penyebarluasan informasi program pembangunan pertanian	KL 0	4.0000 Laporan	30.670.930
1752.005	Laporan kerjasama dengan lembaga tinggi negara, organisasi profesi, asosiasi, dan wisata agro	KL 0	2.0000 Laporan	2.725.080
1752.006	Laporan keprotokolan dan pelayanan pimpinan	KL 0	2.0000 laporan	6.019.450
1752.994	Layanan Perkantoran	KL 0	12.0000 Bulan Layanan	38.701.280
1752.995	Kendaraan Bermotor	KL 0	10.0000 Unit	192.100
1752.996	Perangkat Pengolah Data dan Komunikasi	KL 0	223.0000 Unit	4.338.350
1752.997	Peralatan dan Fasilitas Perkantoran	KL 0	15.0000 Unit	4.047.045
1752.998	Gedung/Bangunan	KL 0	9,480.0000 M2	60.394.530
1753	Perlindungan Varietas Tanaman dan Perizinan Pertanian			27.025.251
	- Jumlah Permohonan Hak PVT			
	- Jumlah Panduan Pemeriksa Substantif			
	- Jumlah Pemeriksa Uji BUSS			
	- Jumlah Penerbitan Sertifikat Hak PVT			
	- Jumlah Pendaftaran Hortikultura			
	- Jumlah Pendaftaran PVT			
	- Terbitnya Surat Izin Pupuk dan Pestisida			
	- Terbitnya Rekomendasi Teknis Bidang Peternakan			
	- Terbitnya Surat Izin Pemasukan/pengeluaran benih tanaman, SDG Tanaman			
	- Terbitnya surat izin bidang Peternakan			
	- Jumlah Pelaksanaan kegiatan			
	- Rekomendasi Teknis Bidang Pertanian			
	- Laporan Pengelolaan Administrasi dan Dukungan Manajemen Lainnya Pusat Varietas Tanaman dan Perizinan Pertanian			

**KETENTUAN**

DIPA Induk ini dituangkan lebih lanjut ke dalam DIPA Petikan dan DIPA Petikan dimaksud berlaku sebagai dokumen pelaksanaan kegiatan Satker.



**DAFTAR ISIAN PELAKSANAAN ANGGARAN (DIPA) INDUK  
TAHUN ANGGARAN 2015  
NOMOR : DIPA-018.01-0/2015**



DS:7901-3632-6284-1060

**I. INFORMASI KINERJA DAN ANGGARAN PROGRAM**

C. RINCIAN KINERJA PROGRAM DAN KEGIATAN :

(dalam ribuan rupiah)

KODE	PROGRAM / OUTCOME / INDIKATOR KINERJA UTAMA / KEGIATAN / INDIKATOR KINERJA KEGIATAN / OUTPUT		VOLUME / SATUAN	ALOKASI DANA
	- Jumlah Laporan Pengelolaan administrasi dan dukungan manajemen lainnya PVTPP - Jumlah proses pelayanan pendaftaran varietas hortikultura dalam rangka peredaran - Jumlah Pelayanan proses penerbitan rekomendasi impor produk hortikultura dan ternak - Jumlah Pelayanan Perizinan Pemasukan/pengeluaran Benih/Bibit Tanaman dan Ternak			
1753.001	Jumlah pelayanan proses permohonan hak PVT	B 05	55.0000 Varietas	640.000
1753.003	Jumlah penerbitan sertifikat hak PVT	B 05	45.0000 Sertifikat	1.471.200
1753.006	Jumlah pelayanan proses rekomendasi teknis bidang peternakan	B 05	110.0000 Rekomendasi	410.450
1753.008	Administrasi dan manajemen	B 05	4.0000 Laporan	6.751.635
1753.018	Jumlah pelayanan proses penerbitan Tanda Daftar Varietas dan SDG Tanaman	B 05	175.0000 Tanda Daftar	790.000
1753.019	Jumlah proses pelayanan pendaftaran varietas hortikultura dalam rangka peredaran	B 05	200.0000 Tanda Daftar	182.000
1753.020	Jumlah pelayanan proses penerbitan surat izin pupuk dan pestisida	B 05	2,100.0000 Surat izin	2.573.951
1753.021	Jumlah pelayanan proses perizinan pemasukan/pengeluaran benih tanaman, SDG tanaman, obat hewan dan pakan ternak	B 05	1,010.0000 Surat izin	892.700
1753.022	Jumlah Panduan Pemeriksa Substantif	B 05	10.0000 Dokumen	468.715
1753.023	Jumlah Pemeriksa Uji BUSS	B 05	50.0000 Varietas	747.500
1753.024	Terbitnya surat izin bidang Peternakan	B 05	290.0000 Surat Izin	320.000
1753.994	Layanan Perkantoran	B 05	12.0000 Bulan Layanan	7.628.030
1753.995	Kendaraan Bermotor	B 05	4.0000 Unit	76.840
1753.996	Perangkat Pengolah Data dan Komunikasi	B 05	102.0000 Unit	1.033.790
1753.997	Peralatan dan Fasilitas Perkantoran	B 05	98.0000 Unit	2.268.440
1753.998	Gedung/Bangunan	B 05	3,106.0000 M2	770.000

KETENTUAN

DIPA Induk ini dituangkan lebih lanjut ke dalam DIPA Petikan dan DIPA Petikan dimaksud berlaku sebagai dokumen pelaksanaan kegiatan Satker.

Jakarta, 14 November 2014  
SEKRETARIS JENDERAL

Ir. HARI PRIYONO, M.Si  
NIP 195812141984031002



DAFTAR ISIAN PELAKSANAAN ANGGARAN (DIPA) INDUK  
TAHUN ANGGARAN 2015  
NOMOR : DIPA-018.01-0/2015



II. RINCIAN ALOKASI ANGGARAN PER SATKER

A. IDENTITAS UNIT :

1. KEMENTERIAN NEGARA / LEMBAGA : 018 KEMENTERIAN PERTANIAN  
2. UNIT ORGANISASI : 018.01 SEKRETARIAT JENDERAL  
3. PAGU : Rp.1.254.272.088.000  
(SATU TRILIUN DUA RATUS LIMA PULUH EMPAT MILIAR DUA RATUS TUJUH PULUH DUA JUTA DELAPAN PULUH DELAPAN RIBU RUPIAH)

B. RINCIAN ALOKASI ANGGARAN PER SATKER

(dalam ribuan rupiah)

NO	KODE	PROGRAM / PROPINSI / SATKER / SUMBER DANA	KP KD DK TP UB	JENIS BELANJA				PAGU/TARGET PENDAPATAN	TERCATAT
				PEGAWAI	BARANG	MODAL	BANTUAN SOSIAL		
1	2	3	4	5	6	7	8	9=5+6+7+8	10
	018.01.01	Program Dukungan Manajemen dan Pelaksanaan Tugas Teknis Lainnya Kementerian Pertanian		798.566.753	371.298.500	84.406.835	0	1.254.272.088	0
	01	DKI JAKARTA		798.566.753	371.298.500	84.406.835	0	1.254.272.088	0
	411925	PUSAT DATA DAN SISTEM INFORMASI PERTANIAN	KP	8.030.736	40.233.064	7.529.500	0	55.793.300	0
	A00	RM		8.030.736	40.233.064	7.529.500	0	55.793.300	0
	440068	ATASE PERTANIAN ROMA	KP	0	1.987.000	7.000	0	1.994.000	0
	A00	RM		0	1.987.000	7.000	0	1.994.000	0
	440074	ATASE PERTANIAN BRUSSEL	KP	0	1.997.000	0	0	1.997.000	0
	A00	RM		0	1.997.000	0	0	1.997.000	0
	440080	ATASE PERTANIAN TOKYO	KP	0	1.734.000	0	0	1.734.000	0
	A00	RM		0	1.734.000	0	0	1.734.000	0
	440099	ATASE PERTANIAN WASHINGTON	KP	0	1.730.000	0	0	1.730.000	0
	A00	RM		0	1.730.000	0	0	1.730.000	0
	451924	BIRO PERENCANAAN	KP	0	48.044.440	3.543.160	0	51.587.600	0
	A00	RM		0	48.044.440	3.543.160	0	51.587.600	0
	451930	BIRO ORGANISASI DAN KEPEGAWAIAN	KP	0	21.259.500	863.000	0	22.122.500	0
	A00	RM		0	21.259.500	863.000	0	22.122.500	0
	451949	BIRO KEUANGAN DAN PERLENGKAPAN	KP	779.814.501	29.387.236	460.000	0	809.661.737	0
	A00	RM		779.814.501	29.387.236	460.000	0	809.661.737	0
		Target Pendapatan						112.600	

KETENTUAN

DIPA Induk ini dituangkan lebih lanjut ke dalam DIPA Petikan dan DIPA Petikan dimaksud berlaku sebagai dokumen pelaksanaan kegiatan Satker.



DAFTAR ISI AN PELAKSANAAN ANGGARAN (DIPA) INDUK  
TAHUN ANGGARAN 2015  
NOMOR : DIPA-018.01-0/2015



II. RINCIAN ALOKASI ANGGARAN PER SATKER

A. IDENTITAS UNIT :

1. KEMENTERIAN NEGARA / LEMBAGA : 018 KEMENTERIAN PERTANIAN  
2. UNIT ORGANISASI : 018.01 SEKRETARIAT JENDERAL  
3. PAGU : Rp.1.254.272.088.000  
(SATU TRILIUN DUA RATUS LIMA PULUH EMPAT MILIAR DUA RATUS TUJUH PULUH DUA JUTA DELAPAN PULUH DELAPAN RIBU RUPIAH)

B. RINCIAN ALOKASI ANGGARAN PER SATKER

(dalam ribuan rupiah)

NO	KODE	PROGRAM / PROPINSI / SATKER / SUMBER DANA	KP KD DK TP UB	JENIS BELANJA				PAGU/TARGET PENDAPATAN	TERCATAT
				PEGAWAI	BARANG	MODAL	BANTUAN SOSIAL		
1	2	3	4	5	6	7	8	9=5+6+7+8	10
	451955	BIRO HUKUM DAN INFORMASI PUBLIK	KP	0	16.304.620	783.280	0	17.087.900	0
	A00	RM		0	16.304.620	783.280	0	17.087.900	0
	451956	BIRO UMUM DAN HUBUNGAN MASYARAKAT	KP	0	174.159.075	66.877.325	0	241.036.400	0
	A00	RM		0	174.159.075	66.877.325	0	241.036.400	0
		Target Pendapatan						780.000	
	451961	PUSAT KERJASAMA LUAR NEGERI	KP	5.013.616	17.334.284	154.500	0	22.502.400	0
	A00	RM		5.013.616	14.414.284	154.500	0	19.582.400	0
	I43	HLN		0	2.920.000	0	0	2.920.000	0
	649195	PUSAT PERLINDUNGAN VARIETAS TANAMAN DAN PERIZINAN PERTANIAN	KP	5.707.900	17.128.281	4.189.070	0	27.025.251	0
	A00	RM		5.707.900	14.554.330	3.734.070	0	23.996.300	0
	D00	PNBP		0	2.573.951	455.000	0	3.028.951	0
		Target Pendapatan						6.376.000	
		TOTAL		798.566.753	371.298.500	84.406.835	0	1.254.272.088	0
		RM		798.566.753	365.804.549	83.951.835	0	1.248.323.137	0
		PNBP		0	2.573.951	455.000	0	3.028.951	0
		HLN		0	2.920.000	0	0	2.920.000	0
		PENDAPATAN						7.268.600	

KETENTUAN

DIPA Induk ini dituangkan lebih lanjut ke dalam DIPA Petikan dan DIPA Petikan dimaksud berlaku sebagai dokumen pelaksanaan kegiatan Satker.

Jakarta, 14 November 2014  
SEKRETARIS JENDERAL

Ir. HARI PRIYONO, M.Si  
NIP 195812141984031002



**DAFTAR ISIAN PELAKSANAAN ANGGARAN (DIPA) INDUK  
TAHUN ANGGARAN 2015  
NOMOR : DIPA-018.01-0/2015  
III. RENCANA PENARIKAN DANA DAN PERKIRAAN PENERIMAAN**



**A. IDENTITAS UNIT :**

1. KEMENTERIAN NEGARA / LEMBAGA : 018 KEMENTERIAN PERTANIAN  
 2. UNIT ORGANISASI : 018.01 SEKRETARIAT JENDERAL  
 3. PAGU : Rp.1.254.272.088.000  
 (SATU TRILIUN DUA RATUS LIMA PULUH EMPAT MILIAR DUA RATUS TUJUH PULUH DUA JUTA DELAPAN PULUH DELAPAN RIBU RUPIAH)

**B. RENCANA PER PROGRAM**

(dalam ribuan rupiah)

NO	KODE	URAIAN PROGRAM	PAGU	JANUARI	PEBRUARI	MARET	APRIL	MEI	JUNI	JULI	AGUSTUS	SEPTEMBER	OKTOBER	NOPEMBER	DESEMBER
1	018.01.01	Program Dukungan Manajemen dan Pelaksanaan Tugas Teknis Lainnya Kementerian Pertanian RENCANA PENARIKAN DANA	1.254.272.088	50.398.310	57.546.112	68.315.257	89.399.382	87.947.236	125.089.822	123.983.249	118.233.844	147.222.056	98.274.692	130.059.820	157.802.308
		TOTAL RENCANA PENARIKAN DANA	1.254.272.088	50.398.310	57.546.112	68.315.257	89.399.382	87.947.236	125.089.822	123.983.249	118.233.844	147.222.056	98.274.692	130.059.820	157.802.308
		TOTAL PERKIRAAN / TARGET PENDAPATAN	0	0	0	0	0	0	0	0	0	0	0	0	0

Jakarta, 14 November 2014  
SEKRETARIS JENDERAL

Ir. HARI PRIYONO, M.Si  
NIP 195812141984031002